

**ANGGARAN PERBELANJAAN
PERSEKUTUAN 2010**

**KEMENTERIAN KEWANGAN
MALAYSIA**



MENTERI KEWANGAN MALAYSIA

PENDAHULUAN

Saya kemukakan di Dewan yang mulia ini Buku Anggaran Perbelanjaan Persekutuan 2010 yang mengandungi Anggaran Perbelanjaan Mengurus dan Pembangunan Kerajaan Persekutuan bagi Kementerian/Jabatan/Agensi untuk melaksanakan program/aktiviti dan projek-projek pembangunan bagi tahun 2010 yang merupakan tahun terakhir pelaksanaan Rancangan Malaysia Kesembilan.

Anggaran Perbelanjaan Tahun 2010 menyediakan keperluan peruntukan mengurus dan pembangunan bagi meneruskan agenda Kerajaan memacu pembangunan ekonomi negara dan kesejahteraan hidup rakyat melalui pelaksanaan pelbagai program, aktiviti dan projek pembangunan. Kerajaan komited untuk memantapkan aktiviti pembangunan dengan lebih berkesan bagi memastikan negara sentiasa mempunyai keupayaan dan daya saing mantap dalam pelbagai bidang terutamanya dalam mengharungi kemelut ekonomi sekarang. Justeru, peruntukan bajet tahun 2010 memberi fokus kepada peningkatan prestasi Kerajaan dalam membawa negara ke arah pembangunan ekonomi yang lebih mapan.

Sungguhpun Kerajaan mengalami kekangan kewangan, namun Anggaran Perbelanjaan Tahun 2010 masih meneruskan kesinambungan komitmen Kerajaan dalam memelihara kesejahteraan rakyat. Adalah menjadi tanggungjawab Kerajaan untuk memastikan aspek-aspek utama seperti keselamatan, kesihatan dan kebajikan rakyat sentiasa didahulukan dan diberi perhatian sewajarnya. Selaras dengan penekanan kepada konsep 1Malaysia, Rakyat Didahulukan, Pencapaian Diutamakan, pelaksanaan enam (6) teras Bidang Keberhasilan Utama Negara (NKRA) yang meliputi usaha mengurangkan kadar jenayah, memerangi rasuah, meluaskan akses pendidikan berkualiti dan berkemampuan, meningkatkan taraf hidup rakyat berpendapatan rendah, memperkasa prasarana luar bandar dan pedalaman dan menambah baik pengangkutan awam juga diberi keutamaan dalam bajet ini.

Saya yakin maklumat yang terkandung di dalam buku ini dapat membantu Ahli-ahli Yang Berhormat mendapat gambaran yang jelas mengenai Anggaran Perbelanjaan Mengurus dan Pembangunan serta Program dan Aktiviti yang dijalankan oleh setiap Agensi Kerajaan serta menjadi buku rujukan untuk perbincangan bajet tahun 2010.

DATO' SRI MOHD NAJIB BIN TUN HAJI ABDUL RAZAK
23 Oktober 2009

BAJET PERSEKUTUAN 2010

ANGGARAN PERBELANJAAN 2010

ANGGARAN PERBELANJAAN MENGURUS:

(a) Perbelanjaan Tanggungan	RM 29,590,535,000	
(b) Perbelanjaan Bekalan	RM 108,688,613,000	
	<hr/>	
		RM 138,279,148,000

ANGGARAN PERBELANJAAN PEMBANGUNAN:

(a) Cara Langsung	RM 46,962,651,590	
(b) Pinjaman	RM 4,257,005,410	
(c) Simpanan Luar Jangka	RM 2,000,000,000	
	<hr/>	
		RM 53,219,657,000

JUMLAH ANGGARAN PERBELANJAAN PERSEKUTUAN

RM 191,498,805,000

KANDUNGAN

MUKA SURAT

Pendahuluan	iii
Anggaran Perbelanjaan 2010	v
Kandungan	vii
Bajet Persekutuan 2010	1
Lembaran Imbangan Seperti Pada 31 Disember 2008	13
Kumpulan Wang Berkanun Kerajaan Bagi Anggaran Kumpulan Wang Seperti Pada 31 Disember 2009	14
Penyata Memorandum Hutang Awam dan Jaminan Seperti Pada 31 Disember 2008	19
Ringkasan Anggaran Perbelanjaan Mengurus dan Pembangunan Bagi Tahun 2010	31

ANGGARAN PERBELANJAAN DAN PROGRAM DAN PRESTASI 2010

T.1	Peruntukan Diraja Bagi S.P.B. Yang Di-Pertuan Agong	46
T.2	Elaun-elaun Diraja	48
T.3	Ketua Hakim Negara, Hakim Besar dan Hakim	49
T.4	Ketua Audit Negara	50
T.5	Yang Dipertua Dewan Rakyat	51
T.6	Yang Dipertua Dewan Negara	52
T.7	Suruhanjaya Pilihan Raya	53
T.8	Suruhanjaya Perkhidmatan Perundangan	54
T.9	Suruhanjaya Perkhidmatan Awam	55
T.10	Suruhanjaya Perkhidmatan Pelajaran	56
T.11	Suruhanjaya Pasukan Polis	57
T.12	Perbendaharaan	58
T.13	Perbelanjaan Kerana Hutang Negara	61
T.14	Pencen, Elaun Bersara dan Ganjaran	63
B.1	PARLIMEN	67
B.2	PEJABAT PENYIMPAN MOHOR BESAR RAJA-RAJA	71
B.3	JABATAN AUDIT	75
B.4	SURUHANJAYA PILIHAN RAYA	83
B.5	SURUHANJAYA PERKHIDMATAN AWAM	89

KANDUNGAN

MUKA SURAT

JABATAN PERDANA MENTERI

B/P.6	Jabatan Perdana Menteri	97
B/P.7	Jabatan Perkhidmatan Awam	141
B.8	Jabatan Peguam Negara	153
B.9	Suruhanjaya Pencegahan Rasuah Malaysia	163

KEMENTERIAN KEWANGAN

B/P.10	Perbendaharaan	173
B.11	Perkhidmatan Am Perbendaharaan	193
B.12	Peruntukan Kepada Kumpulan Wang Terkanun	197

B/P.13	KEMENTERIAN LUAR NEGERI	199
--------	--------------------------------	-----	-----	-----	-----	-----	-----

B/P.20	KEMENTERIAN PERUSAHAAN PERLADANGAN DAN KOMODITI	215
--------	--	-----	-----	-----	-----	-----	-----

B/P.21	KEMENTERIAN PERTANIAN DAN INDUSTRI ASAS TANI	225
--------	---	-----	-----	-----	-----	-----	-----

B/P.22	KEMENTERIAN KEMAJUAN LUAR BANDAR DAN WILAYAH	253
--------	---	-----	-----	-----	-----	-----	-----

B/P.23	KEMENTERIAN SUMBER ASLI DAN ALAM SEKITAR	277
--------	---	-----	-----	-----	-----	-----	-----

B/P.24	KEMENTERIAN PERDAGANGAN ANTARABANGSA DAN INDUSTRI	305
--------	--	-----	-----	-----	-----	-----	-----

B/P.25	KEMENTERIAN PERDAGANGAN DALAM NEGERI, KOPERAS DAN KEPENGGUNAAN	323
--------	---	-----	-----	-----	-----	-----	-----

B/P.27	KEMENTERIAN KERJA RAYA	339
--------	-------------------------------	-----	-----	-----	-----	-----	-----

B/P.28	KEMENTERIAN PENGANGKUTAN	359
--------	---------------------------------	-----	-----	-----	-----	-----	-----

B/P.29	KEMENTERIAN TENAGA, TEKNOLOGI HIJAU DAN AIR	383
--------	--	-----	-----	-----	-----	-----	-----

B/P.30	KEMENTERIAN SAINS, TEKNOLOGI DAN INOVASI	393
--------	---	-----	-----	-----	-----	-----	-----

B/P.31	KEMENTERIAN PELANCONGAN	407
--------	--------------------------------	-----	-----	-----	-----	-----	-----

B/P.32	KEMENTERIAN WILAYAH PERSEKUTUAN	421
--------	--	-----	-----	-----	-----	-----	-----

B.40	SURUHANJAYA PERKHIDMATAN PELAJARAN	431
------	---	-----	-----	-----	-----	-----	-----

B/P.41	KEMENTERIAN PELAJARAN	439
--------	------------------------------	-----	-----	-----	-----	-----	-----

B/P.42	KEMENTERIAN KESIHATAN	467
--------	------------------------------	-----	-----	-----	-----	-----	-----

KANDUNGAN

MUKA SURAT

B/P.43	KEMENTERIAN PERUMAHAN DAN KERAJAAN TEMPATAN	497
B/P.45	KEMENTERIAN BELIA DAN SUKAN	521
B/P.46	KEMENTERIAN SUMBER MANUSIA	531
B/P.47	KEMENTERIAN PENERANGAN, KOMUNIKASI DAN KEBUDAYAAN	549
B/P.48	KEMENTERIAN PEMBANGUNAN WANITA, KELUARGA DAN MASYARAKAT	579
B/P.49	KEMENTERIAN PENGAJIAN TINGGI	597
B/P.60	KEMENTERIAN PERTAHANAN	619
B/P.62	KEMENTERIAN DALAM NEGERI	635
P.70	SIMPANAN LUAR JANGKA	656

LAMPIRAN

A	Kumpulan Wang Pembangunan 2009 - Pro-Forma Penyata Penerimaan dan Pembayaran Bagi Tahun Berakhir 31 Disember 2009	659
B	Kumpulan Wang Pembangunan 2010 - Pro-Forma Penyata Penerimaan dan Pembayaran Bagi Tahun Berakhir 31 Disember 2010	660
C	Ringkasan Anggaran Perbelanjaan Mengurus Tahun 2010 Mengikut Objek Sebagai dan Am	661
C-1	Butir-butir Anggaran Perbelanjaan Mengurus Tahun 2010	662
D	Ringkasan Anggaran Perbelanjaan Pembangunan Tahun 2010	672
E	Anggaran Pemberian Kepada Kerajaan Negeri Tahun 2010	673
F	Jadual Butiran-butiran (Projek) Yang Dimansuhkan Daripada Anggaran Pembangunan Tahun 2010	674

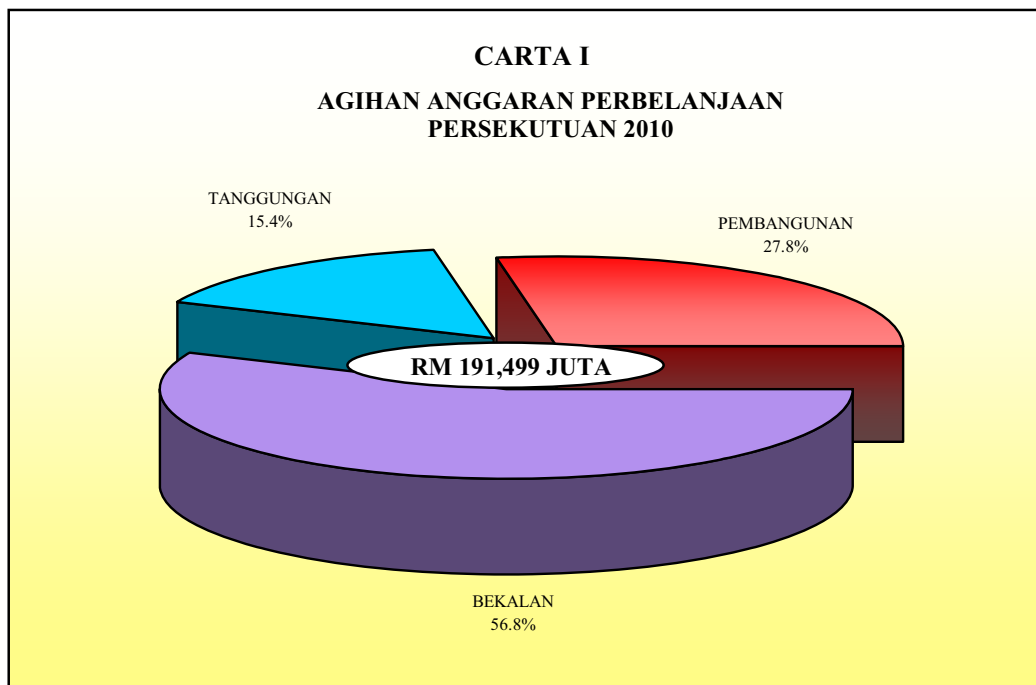
BAJET PERSEKUTUAN 2010

Buku Anggaran Perbelanjaan Persekutuan 2010 mengandungi penyata Anggaran Perbelanjaan Kerajaan Persekutuan meliputi perbelanjaan Mengurus dan Pembangunan bagi semua Agensi Kerajaan Persekutuan untuk tahun 2010 serta laporan program dan prestasi setiap agensi. Laporan tersebut yang mengandungi struktur program dan aktiviti termasuk objektif, pelanggan, strategi agensi dan prestasi setiap aktiviti turut dimuatkan bersama penyata Anggaran Perbelanjaan.

Buku ini juga mengandungi analisa Anggaran Perbelanjaan Mengurus dan Pembangunan bagi tahun 2010 mengikut agihan Butiran Perbelanjaan, Objek Am dan Sektor, arah aliran perbelanjaan Kerajaan Persekutuan serta agihan mengikut Sektor dari tahun 2006 hingga 2010. Bagi setiap Maksud Bekalan, turut ditunjukkan perbelanjaan sebenar dari tahun 2006 hingga 2008 dan peruntukan bagi tahun 2009 dan 2010.

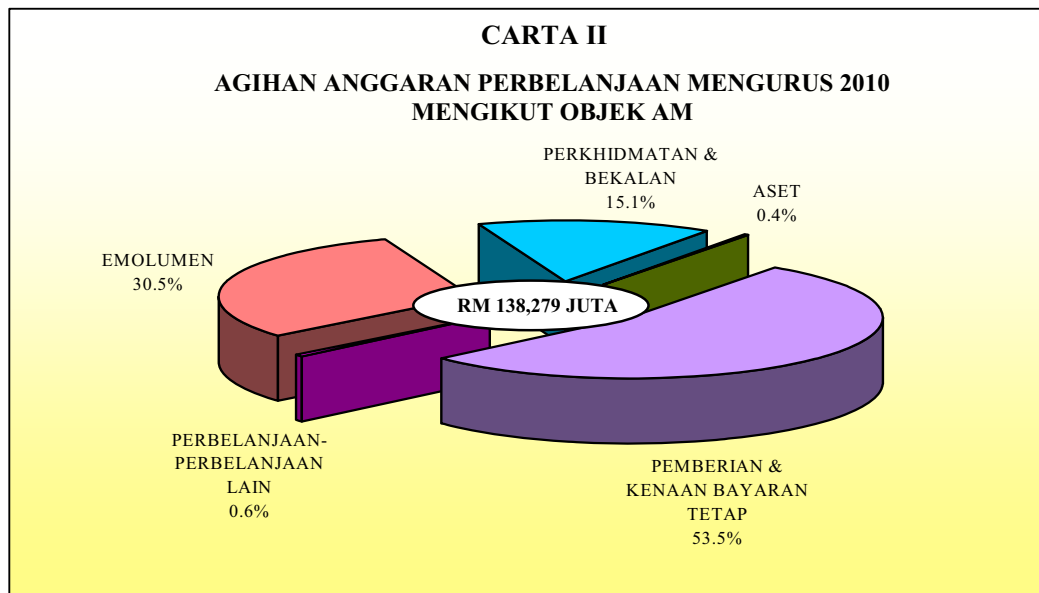
ANGGARAN PERBELANJAAN PERSEKUTUAN 2010

Anggaran Perbelanjaan Persekutuan yang diperakukan bagi tahun 2010 berjumlah RM191,499 juta. Perbelanjaan Mengurus diperuntukkan sebanyak RM138,279 juta yang terdiri dari perbelanjaan Bekalan sebanyak RM108,689 juta atau 56.8% dan perbelanjaan Tanggungan sebanyak RM29,590 juta atau 15.4% dan Perbelanjaan Pembangunan disediakan peruntukan sebanyak RM53,220 juta atau 27.8%. Rujuk *Carta I*.



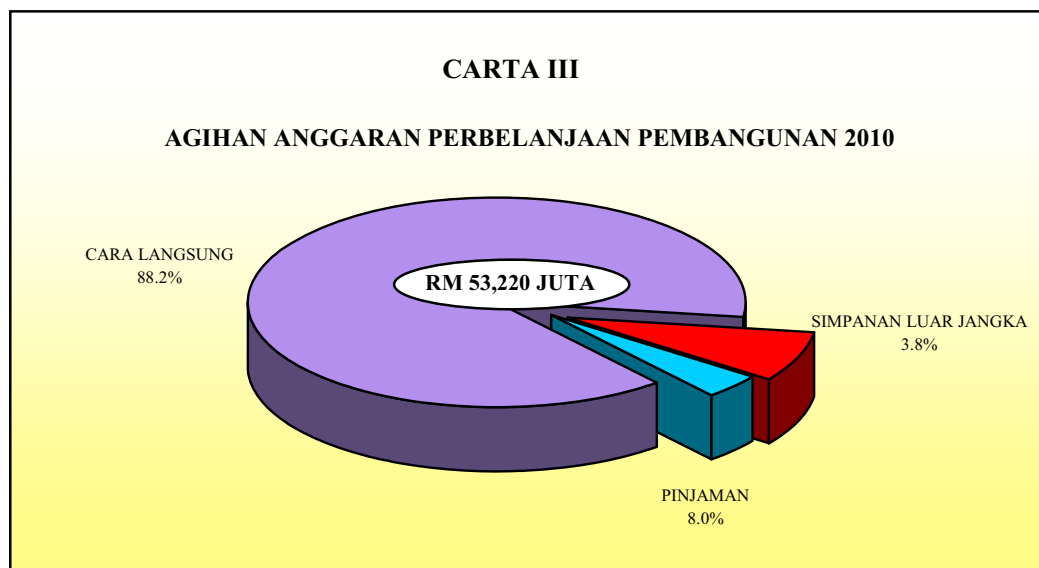
ANGGARAN PERBELANJAAN MENGURUS

Anggaran Perbelanjaan Mengurus berjumlah RM138,279 juta diagihkan mengikut Objek-objek Am, Emolumen sebanyak RM42,163 juta (30.5%), Perkhidmatan dan Bekalan sebanyak RM20,846 juta (15.1%), Aset sebanyak RM525 juta (0.4%), Pemberian dan Kenaan Bayaran Tetap sebanyak RM73,946 juta (53.5%) dan Perbelanjaan-Perbelanjaan Lain sebanyak RM800 juta (0.6%). Rujuk *Carta II*.



ANGGARAN PERBELANJAAN PEMBANGUNAN

Anggaran Perbelanjaan Pembangunan berjumlah RM53,220 juta iaitu Cara Langsung sebanyak RM46,963 juta (88.2%), Pinjaman sebanyak RM4,257 juta (8.0%) dan Simpanan Luar Jangka sebanyak RM 2,000 juta (3.8%). Rujuk *Carta III*.



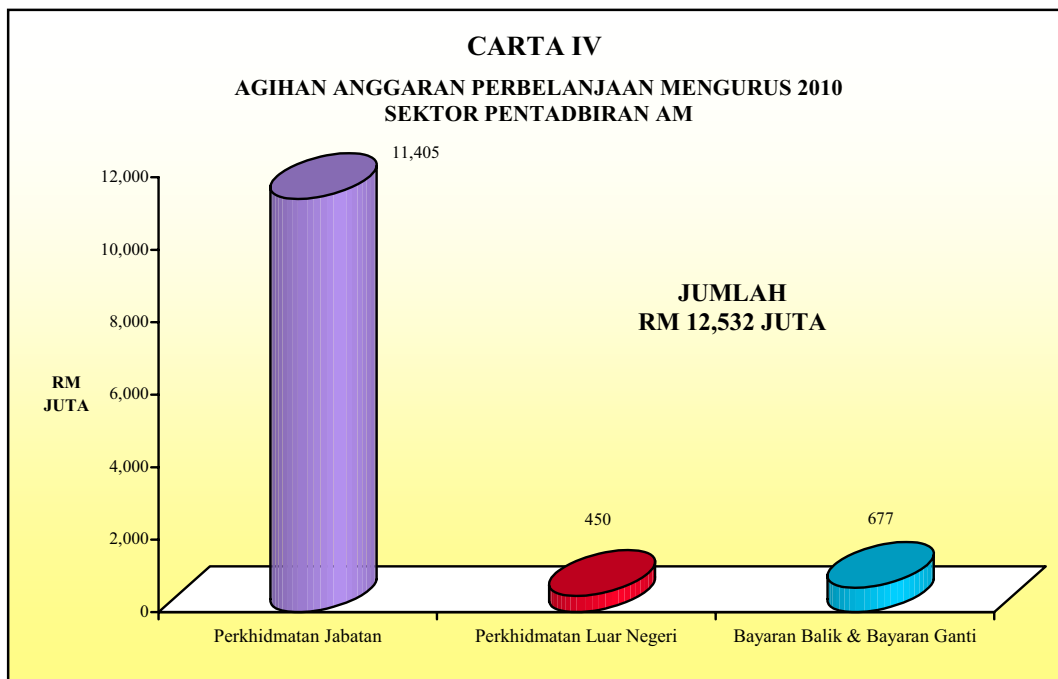
ANGGARAN PERBELANJAAN MENGURUS DAN PEMBANGUNAN MENGIKUT SEKTOR

Anggaran Perbelanjaan Mengurus

Anggaran Perbelanjaan Mengurus sebanyak RM138,279 juta diagihkan kepada Sektor-sektor Pentadbiran Am (RM12,532 juta atau 9.1%), Ekonomi (RM12,326 juta atau 8.9%), Sosial (RM52,072 juta atau 37.7%), Keselamatan (RM16,233 juta atau 11.7%) serta untuk Tanggungan Tertentu dan Bayaran Pindahan (RM45,116 juta atau 32.6%).

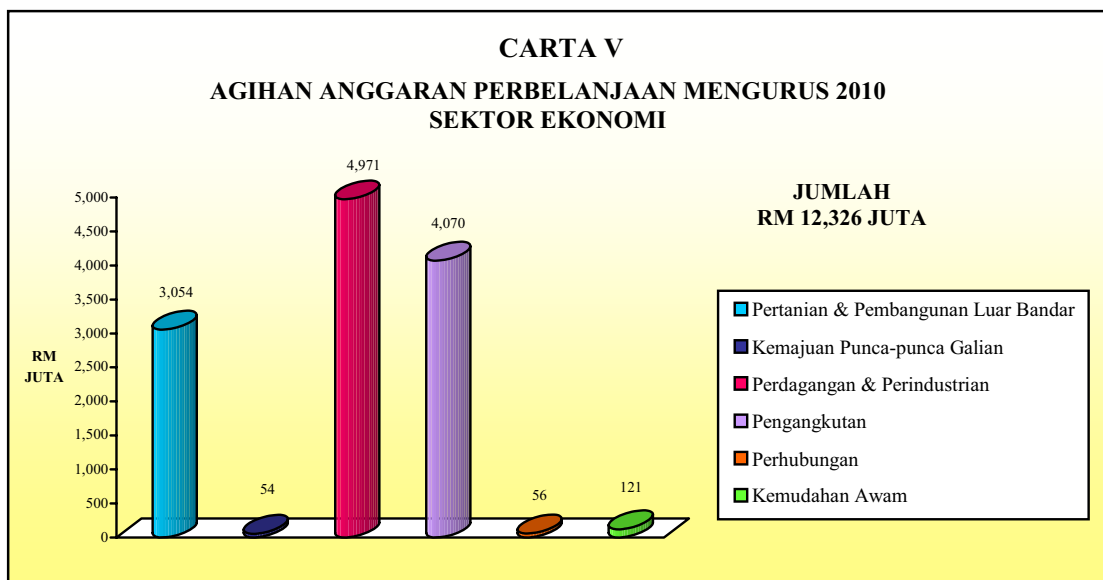
Sektor Pentadbiran Am

Sektor Pentadbiran Am disediakan peruntukan sebanyak RM12,532 juta. Dari jumlah tersebut diagihkan kepada Perkhidmatan Jabatan (RM11,405 juta), Perkhidmatan Luar Negeri (RM450 juta) dan bagi Bayaran Balik dan Bayaran Ganti (RM677 juta). Sila rujuk *Carta IV*.



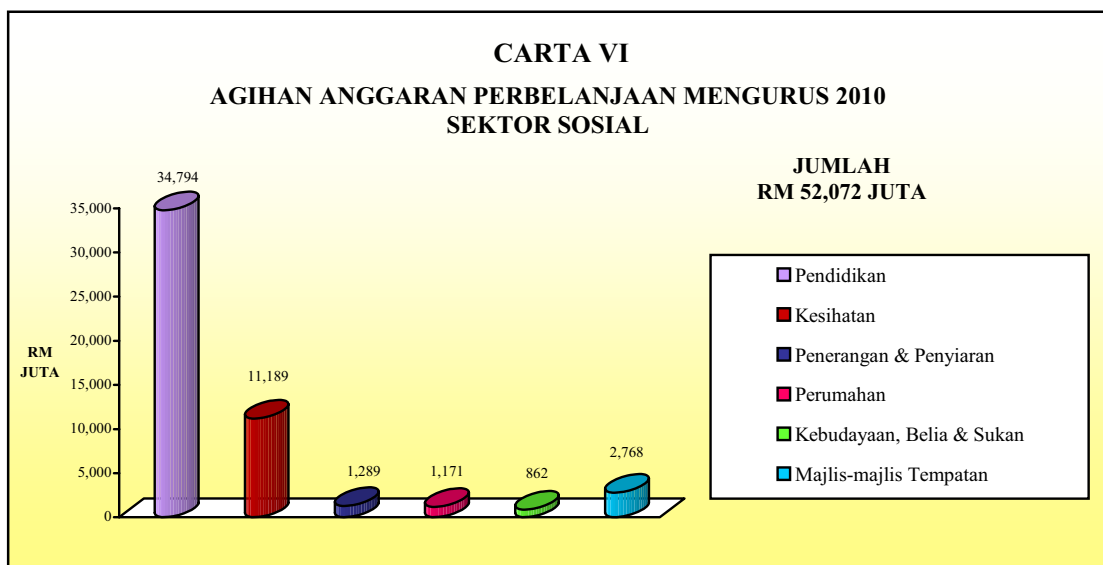
Sektor Ekonomi

Anggaran Perbelanjaan Mengurus bagi Sektor Ekonomi berjumlah RM12,326 juta, diagih kepada 6 sektor kecil, iaitu Pertanian dan Pembangunan Luar Bandar (RM3,054 juta), Kemajuan Punca-punca Galian (RM54 juta), Perdagangan dan Perindustrian (RM4,971 juta), Pengangkutan (RM4,070 juta), Perhubungan (RM56 juta) dan Kemudahan Awam (RM121 juta). Sila rujuk *Carta V*.



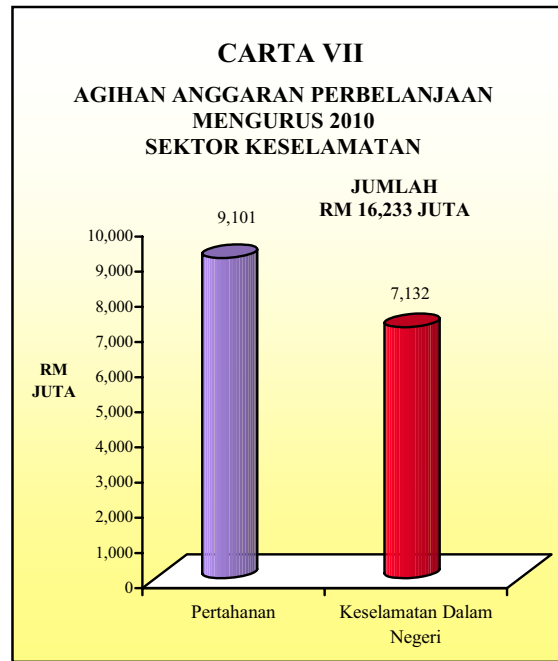
Sektor Sosial

Sektor Sosial disediakan peruntukan sebanyak RM52,072 juta di mana ianya dipecahkan kepada Pendidikan (RM34,794 juta), Kesihatan (RM11,189), Penerangan dan Penyiaran (RM1,289 juta), Perumahan (RM1,171 juta), Kebudayaan, Belia dan Sukan (RM862 juta) dan Majlis-majlis Tempatan (RM2,768 juta). Sila rujuk *Carta VI*.



Sektor Keselamatan

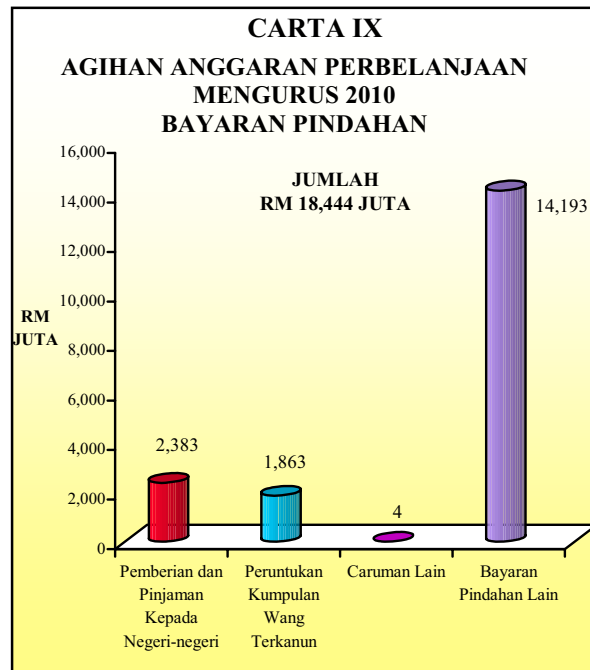
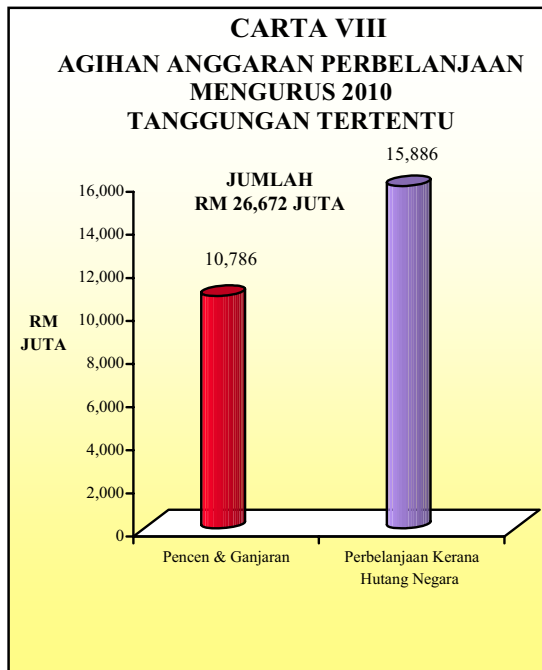
Sektor Keselamatan disediakan peruntukan sebanyak RM16,233 juta di mana sebanyak RM9,101 juta dari jumlah tersebut untuk Pertahanan dan sebanyak RM7,132 juta untuk Keselamatan Dalam Negeri seperti di *Carta VII*.



Lain-lain Sektor

Baki Anggaran Perbelanjaan Mengurus disediakan untuk Tanggungan Tertentu dan Bayaran Pindahan berjumlah RM45,116 juta. Tanggungan Tertentu diperuntukkan sebanyak RM26,672 juta bagi tujuan pembayaran Pencen dan Ganjaran (RM10,786 juta) dan Perbelanjaan Kerana Hutang Negara (RM15,886 juta). Lihat *Carta VIII*.

Bayaran Pindahan diperuntukkan sejumlah RM18,444 juta di mana sebanyak RM2,383 juta adalah untuk Pemberian dan Pinjaman Kepada Negeri-negeri, RM1,863 juta untuk Peruntukan Kepada Kumpulan Wang Terkanun, RM4 juta untuk Caruman Lain dan RM14,193 juta bagi Bayaran Pindahan Lain. Sila rujuk *Carta IX*.

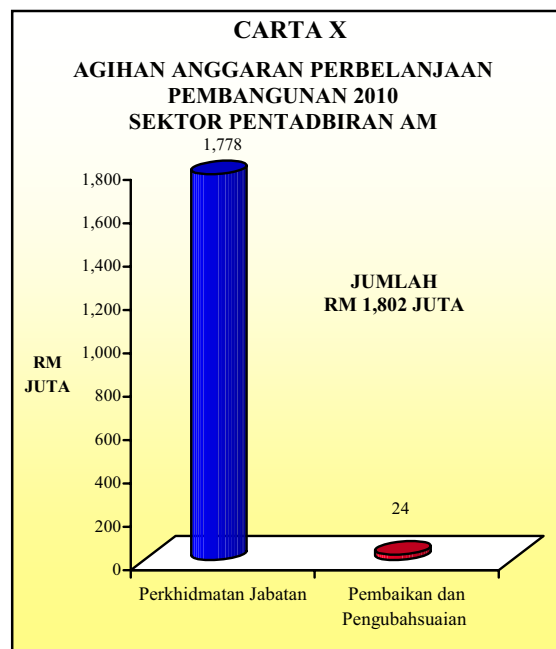


Anggaran Perbelanjaan Pembangunan

Anggaran Perbelanjaan Pembangunan berjumlah RM53,220 juta diagihkan kepada beberapa sektor utama, iaitu Sektor Pentadbiran Am (RM1,802 juta atau 3.4%), Sektor Ekonomi (RM25,382 juta atau 47.7%), Sektor Sosial (RM20,308 juta atau 38.2%), Sektor Keselamatan (RM3,728 juta atau 7.0%) dan Peruntukan Simpanan Luar Jangka (RM2,000 juta atau 3.7%).

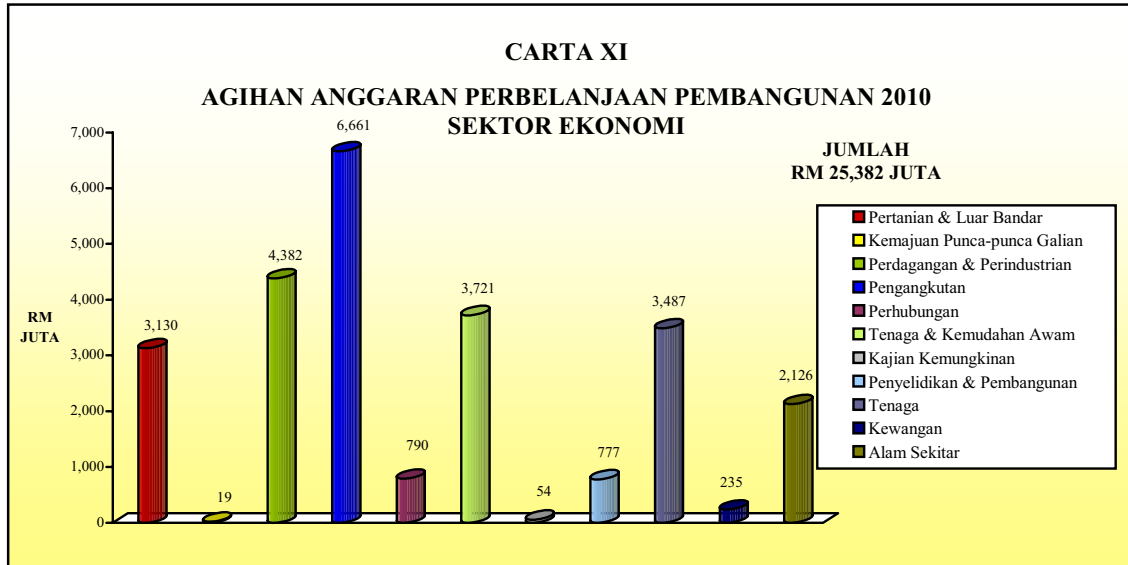
Sektor Pentadbiran Am

Sektor Pentadbiran Am disediakan peruntukan sebanyak RM1,802 juta. Dari jumlah tersebut diagihkan kepada Perkhidmatan Jabatan (RM1,778 juta) dan Pembaikan dan Pengubahsuaian (RM24 juta). Sila rujuk *Carta X*.



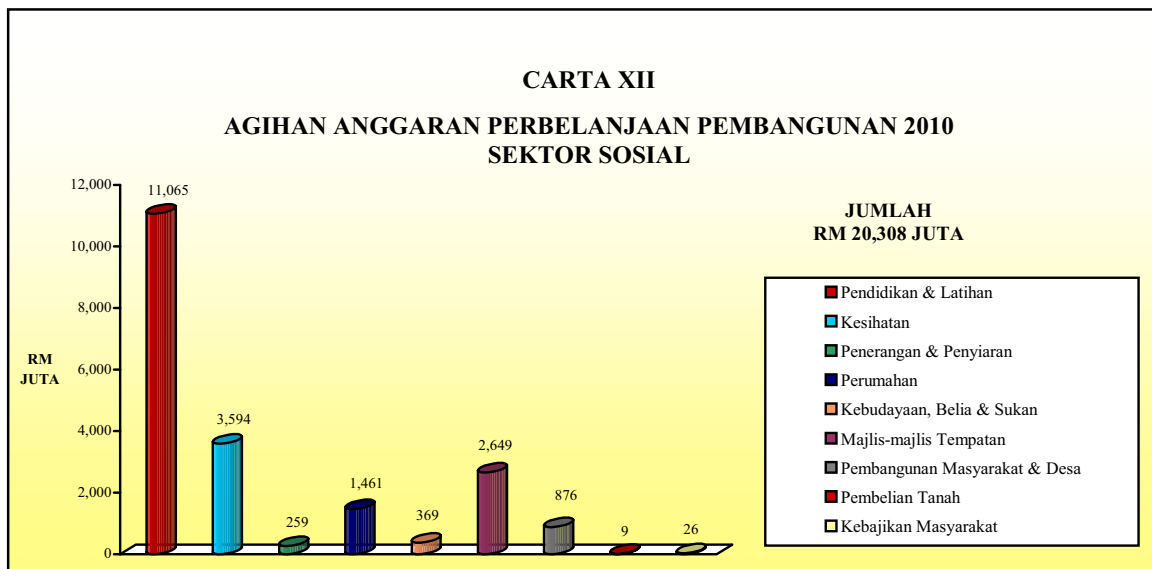
Sektor Ekonomi

Anggaran Perbelanjaan Pembangunan bagi Sektor Ekonomi berjumlah RM25,382 juta diagihkan kepada 11 sektor kecil, iaitu Pertanian dan Luar Bandar (RM3,130 juta), Kemajuan Punca-punca Galian (RM19 juta), Perdagangan dan Perindustrian (RM4,382 juta), Pengangkutan (RM6,661 juta), Perhubungan (RM790 juta), Tenaga dan Kemudahan Awam (RM3,721 juta), Kajian Kemungkinan (RM54 juta), Penyelidikan dan Pembangunan (RM777 juta), Tenaga (RM3,487 juta), Kewangan (RM235 juta) dan Alam Sekitar (RM2,126 juta). Sila rujuk *Carta XI*.



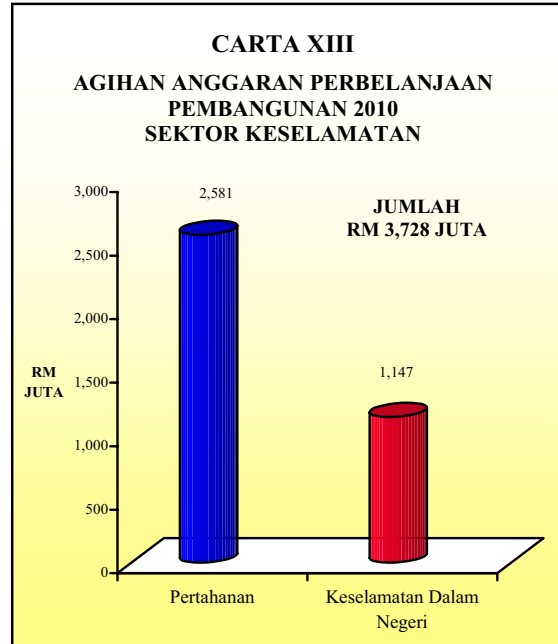
Sektor Sosial

Sektor Sosial disediakan peruntukan sebanyak RM20,308 juta, iaitu diagihkan kepada Pendidikan dan Latihan (RM11,065 juta), Kesihatan (RM3,594 juta), Penerangan dan Penyiaran (RM259 juta), Perumahan (RM1,461 juta), Kebudayaan (RM369 juta), Majlis-majlis Tempatan (RM2,649 juta), Pembangunan Masyarakat dan Desa (RM876 juta), Pembelian Tanah (RM9 juta) dan Kebajikan Masyarakat (RM26 juta). Sila rujuk *Carta XII*.



Sektor Keselamatan

Sektor Keselamatan disediakan peruntukan sebanyak RM3,728 juta, iaitu sebanyak RM2,581 juta bagi Pertahanan dan sebanyak RM1,147 juta bagi Keselamatan Dalam Negeri seperti di *Carta XIII*.



Simpanan Luar Jangka

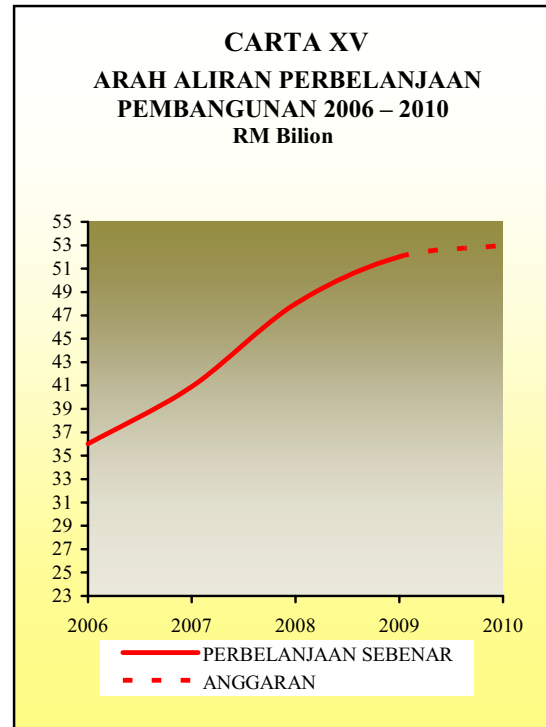
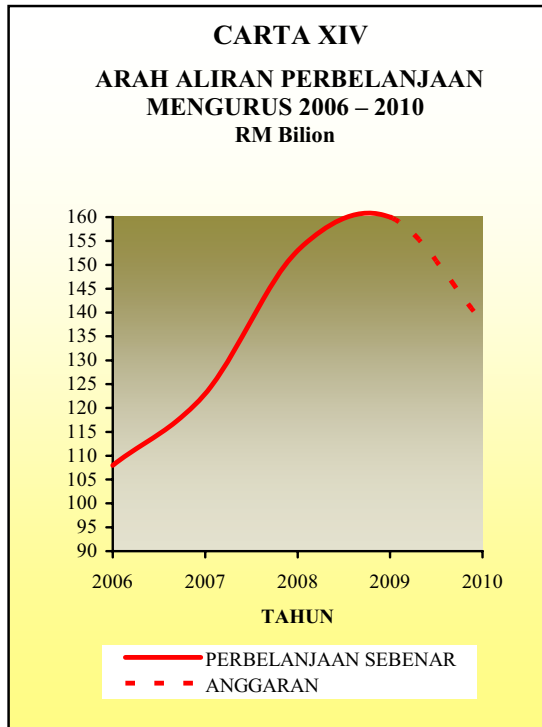
Sejumlah RM2,000 juta disediakan di bawah peruntukan Simpanan Luar Jangka bagi membiayai projek-projek pembangunan yang memerlukan peruntukan tambahan di luar jangkaan.

ARAH ALIRAN PERBELANJAAN MENGURUS 2006 – 2010

Bagi tempoh 2006 – 2010, arah aliran perbelanjaan Mengurus (tidak termasuk pindahan lebih hasil ke Kumpulan Wang Pembangunan) meningkat secara purata sebanyak 7.42% dari RM107,694 juta pada tahun 2006 kepada RM138,279 juta pada tahun 2010. Rujuk *Carta XIV*.

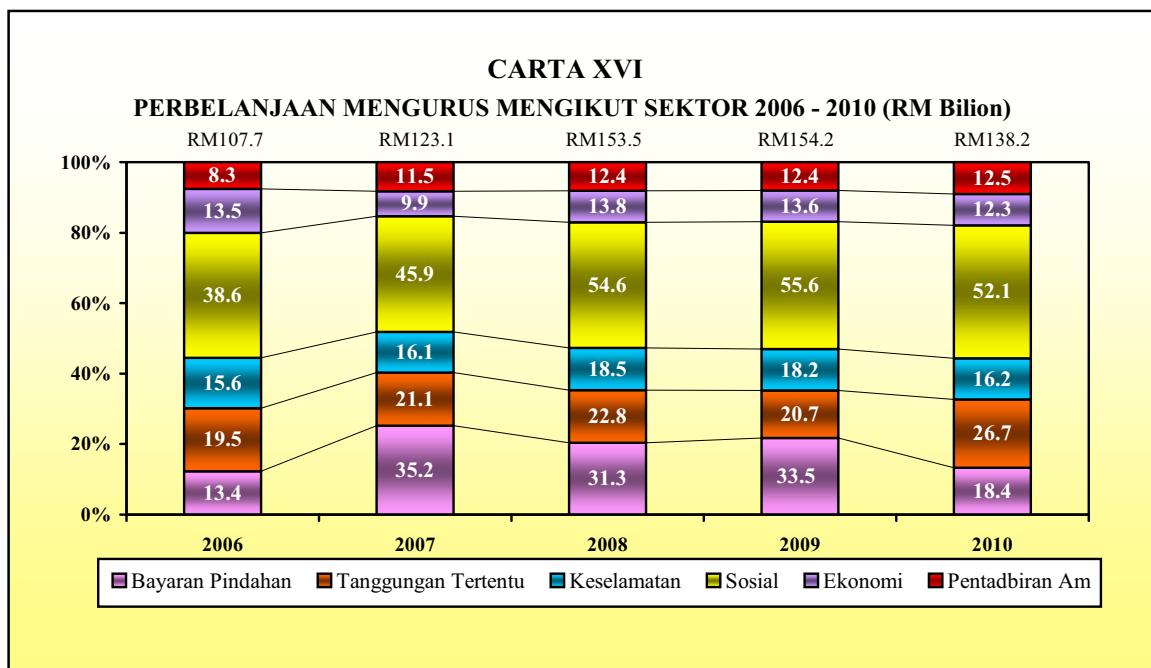
ARAH ALIRAN PERBELANJAAN PEMBANGUNAN 2006 – 2010

Arah aliran perbelanjaan Pembangunan bagi tempoh 2006 hingga 2010 adalah meningkat iaitu daripada RM35,800 juta kepada RM53,220 juta. Peningkatan ini adalah disebabkan oleh kebanyakan projek-projek RMKe-9 sedang dilaksanakan. Rujuk *Carta XV*.



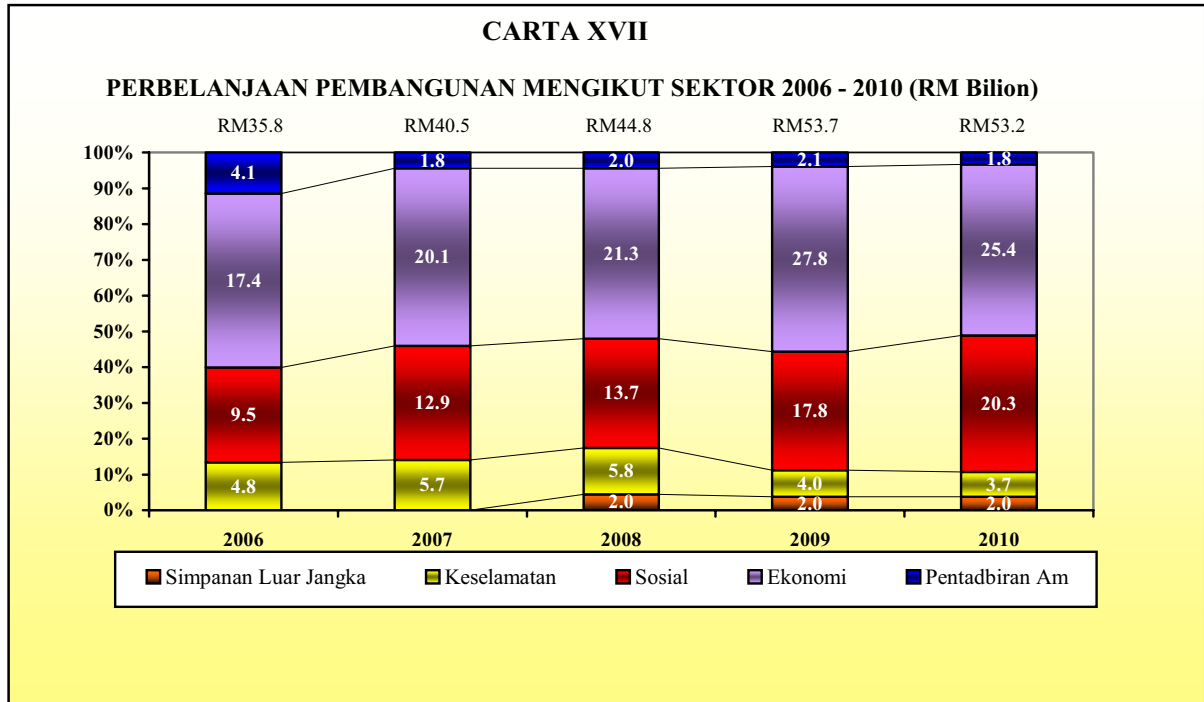
PERBELANJAAN MENGURUS 2006 – 2010 MENGIKUT SEKTOR

Perbelanjaan Mengurus dibahagikan kepada Sektor-sektor Pentadbiran Am, Ekonomi, Sosial dan Keselamatan serta untuk Tanggungan Tertentu dan Bayaran Pindahan. Bagi tempoh 5 tahun yang lepas, perbelanjaan yang terbesar diagihkan kepada Sektor Sosial iaitu sebanyak 36.3% diikuti oleh Bayaran Pindahan sebanyak 17.0%. Lain-lain sektor menerima peruntukan seperti di *Carta XVI*.



PERBELANJAAN PEMBANGUNAN 2006 – 2010 MENGIKUT SEKTOR

Perbelanjaan Pembangunan dibahagikan kepada Sektor-sektor Pentadbiran Am, Ekonomi, Sosial dan Keselamatan serta untuk Peruntukan Simpanan Luar Jangka. Bagi tempoh 2006 – 2010, perbelanjaan yang terbesar diagihkan kepada dua Sektor iaitu Ekonomi dan Sosial yang mencecah 81%. Lain-lain sektor menerima peruntukan 19%. Sila rujuk *Carta XVII*.



(Tidak t
Kump.

**LEMBARAN IMBANGAN
SEPERTI PADA
31 DISEMBER 2008**

(Petikan dari Akaun Awam Persekutuan 2008)

Lembaran Imbangan
seperti pada 31 Disember 2008

<i>Penyata</i>	<i>Nota</i>	<i>2008</i> <i>RM</i>	<i>2007</i> <i>RM</i>
WANG AWAM			
A WANGTUNAI	11	15,401,985,728	16,942,687,959
B PELABURAN	12	16,689,905,873	9,980,061,556
		32,091,891,601	26,922,749,515
DIPEGANG BAGI: KUMPULANWANG DISATUKAN			
C AKAUN HASIL DISATUKAN	13	11,863,127,086	11,863,127,086
D AKAUN PINJAMAN DISATUKAN	14	43,903,430,459	29,401,365,338
E AKAUN AMANAH DISATUKAN	15	(23,674,665,944)	(14,341,742,909)
		32,091,891,601	26,922,749,515

Lembaran Imbangan ini hendaklah dibaca bersama dengan penyata dan nota yang dilampirkan.


TAN SRI DR. WAN ABDUL AZIZ BIN WAN ABDULLAH
Ketua Setiausaha Perbendaharaan
5 Mac 2009


DATO' MOHD SALLEH BIN MAHMUD
Akauntan Negara Malaysia
5 Mac 2009

KUMPULANWANG BERKANUN KERAJAAN
ANGGARAN BAGI KUMPULANWANG SEPERTI PADA 31 DISEMBER 2009

BIL	KUMPULANWANG BERKANUN KERAJAAN	Baki Peruntukan pada 1.1.09	Peruntukan 2009	Baki Kumpulanwang	Anggaran Terimaan/ Bayaran Bersih Dalam Tahun 2009	Baki Kumpulanwang 2009
		A	B	C	D	E=B+C+D
		RM Juta	RM Juta	RM Juta	RM Juta	RM Juta
1	Akaun Semasa Antara Pentadbiran	15.00	-	18.60	1.35	19.95
2	Akaun Penyelesaian Utama Perbendaharaan	46.03	-	13,088.61	1,791.01	14,879.62
3	Akaun Penyelesaian Jabatan Yang Mengakaun Sendiri	100.00	-	100.00	-	100.00
4	Akaun Stor Dan Woksyp Belum Diuntukkan	62.16	-	77.98	(6.72)	71.26
5	Kumpulanwang Amanah Kontraktor	10.00	-	6.62	3.49	10.11
6	Kumpulanwang Amanah Kredit Kerjasama	15.10	-	15.04	-	15.04
7	Tabung Modal Pusingan Jabatan Pembangunan Koperasi	241.76	-	109.80	(47.54)	62.26
8	Kumpulanwang Amanah Orang-orang Malaysia Di Seberang Laut	-	-	1.00	0.26	1.26
9	Tabung Pembangunan Ekonomi Belia	64.60	-	13.20	3.02	16.22
10	Kumpulanwang Pembiayaan Komputer Anggota Awam	153.25	-	88.14	(2.21)	85.93
11	Kumpulanwang Pendahuluan Diri (Pegawai Awam)	225.70	-	106.20	(15.05)	91.15
12	Kumpulanwang Pendahuluan Pelbagai	60.00	-	30.70	(0.98)	29.72
13	Kumpulanwang Amanah Pendahuluan Peti Sejuk Sarawak	0.62	-	0.53	-	0.53
14	Kumpulanwang Pendahuluan Untuk Negeri	717.32	-	34.81	(10.76)	24.05
15	Kumpulanwang Pinjaman Diraja	2.50	-	2.50	-	2.50
16	Kumpulanwang Amanah Pinjaman Kenderaan	665.00	-	644.20	47.50	691.70
17	Kumpulanwang Pinjaman Kepada Badan-Badan Berkanun dan Badan-Badan Lain	14,024.14	2,479.80	2,866.80	671.10	6,017.70
18	Kumpulanwang Amanah Pinjaman Perumahan Kepada Golongan Berpendapatan Rendah	105.00	15.00	43.03	4.35	62.38
19	Kumpulanwang Amanah Tabung Pusingan Pinjaman Pelajaran Persekutuan	4,050.85	182.00	324.85	(105.70)	401.15
20	Kumpulanwang Luar Jangka	1,500.00	-	64.30	(1,350.60)	(1,286.30)
21	Kumpulanwang Amanah Negara	-	-	3,804.60	175.40	3,980.00
22	Kumpulanwang Amanah Pelajar Miskin	1,050.00	400.00	68.40	(427.16)	41.24
	Baki bawa hadapan	23,109.03	3,076.80	21,509.91	730.76	25,317.47

KUMPULANWANG BERKANUN KERAJAAN
ANGGARAN BAGI KUMPULANWANG SEPERTI PADA 31 DISEMBER 2009

BIL	KUMPULANWANG BERKANUN KERAJAAN	Baki Peruntukan pada 1.1.09	Peruntukan 2009	Baki Kumpulanwang	Anggaran Terimaan/ Bayaran Bersih Dalam Tahun 2009	Baki Kumpulanwang 2009
		A	B	C	D	E=B+C+D
		RM Juta	RM Juta	RM Juta	RM Juta	RM Juta
	Baki bawa bawah	23,109.03	3,076.80	21,509.91	730.76	25,317.47
23	Kumpulanwang Amanah Sukan Negara	572.96	90.00	2.64	(119.34)	(26.70)
24	Kumpulanwang Amanah Bantuan Bencana Negara	550.00	-	293.40	(114.91)	178.49
25	Kumpulanwang Amanah Bantuan Mangsa Serangan Binatang Buas	1.00	-	0.79	(0.12)	0.67
26	Kumpulanwang Amanah Cadangan Untuk Negeri	-	720.00	78.70	37.00	835.70
27	Kumpulanwang Amanah Kebajikan Dan Kemudahan Bagi Penuntut Luar Negeri	7.02	-	3.70	-	3.70
28	Kumpulanwang Amanah Lembaga Peperiksaan Malaysia	1,158.94	150.00	69.50	(267.50)	(48.00)
29	Kumpulanwang Amanah Pencen	-	100.00	-	-	100.00
30	Kumpulanwang Amanah Pendidikan, Perundingan Dan Penyelidikan, Institut Penilaian Negara	1.59	0.40	0.90	(0.44)	0.86
31	Kumpulanwang Amanah Pengangkutan Awam	619.14	250.00	419.14	-	669.14
32	Kumpulanwang Amanah Pengurusan Perolehan Setem Cukai (Banderol) Untuk Rokok Dan Minuman Keras	59.70	-	21.10	(23.93)	(2.83)
33	Kumpulanwang Amanah Taman Laut Dan Rizab Laut	36.35	-	5.50	0.27	5.77
34	Kumpulanwang Warisan	-	-	-	-	-
35	Kumpulanwang Amanah Kursi Pengajian Melayu Leiden University, The Netherlands	-	-	-	(0.09)	(0.09)
36	Kumpulanwang Amanah Majlis Penyelidikan Dan Kemajuan Sains Negara (MPKSN)	1.00	-	3.80	0.30	4.10
37	Kumpulanwang Amanah Pelarasan Industri	100.00	-	212.55	7.20	219.75
38	Kumpulanwang Amanah Penjelas Hutang	-	-	200.00	-	200.00
39	Kumpulanwang Amanah Perkhidmatan Kemasyarakatan Dan Kebajikan	-	-	84.60	(4.00)	80.60
40	Kumpulanwang Amanah Perpustakaan Negara	-	-	1.33	0.01	1.34
41	Kumpulanwang Amanah Program Perumahan Rakyat Dimiliki	423.50	-	464.27	3.05	467.32
42	Kumpulanwang Amanah Skim Biasiswa Sukan Persekutuan	13.35	1.40	0.21	(0.70)	0.91
43	Kumpulanwang Amanah Tabung Bayaran Balik Cukai	-	-	-	(32.13)	(32.13)
	Baki bawa hadapan	26,653.58	4,388.60	23,372.04	215.43	27,976.07

KUMPULANWANG BERKANUN KERAJAAN
ANGGARAN BAGI KUMPULANWANG SEPERTI PADA 31 DISEMBER 2009

BIL	KUMPULANWANG BERKANUN KERAJAAN	Baki Peruntukan pada 1.1.09	Peruntukan 2009	Baki Kumpulanwang	Anggaran Terimaan/ Bayaran Bersih Dalam Tahun 2009	Baki Kumpulanwang 2009
		A	B	C	D	E=B+C+D
		RM Juta	RM Juta	RM Juta	RM Juta	RM Juta
	Baki bawa bawah	26,653.58	4,388.60	23,372.04	215.43	27,976.07
44	Kumpulanwang Amanah Tabung Bantuan Perubatan	45.00	20.00	39.62	(15.97)	43.65
45	Kumpulanwang Amanah Tabung Pembangunan Kemahiran	-	-	-	-	-
46	Kumpulanwang Amanah Tabung Pustaka Peringatan P.Ramlee	0.27	-	0.27	(0.06)	0.21
	Jumlah	26,698.85	4,408.60	23,411.93	199.40	28,019.93

**PENYATA MEMORANDUM
HUTANG AWAM DAN
JAMINAN SEPERTI PADA
31 DESEMBER 2008**

G1a

Penyata Akaun Memorandum Hutang Awam Dalam Negeri seperti pada 31 Disember 2008

Perihal		Kadar Faedah	Tarikh Tebusan	Amaun Dibenarkan	Amaun Belum Selesai
		%		RM	RM
BIL PERBENDAHARAAN (a)		Dengan Tawaran	2009	10,000,000,000.00	4,320,000,000.00
TERBITAN PELABURAN KERAJAAN (b)		Belum Ditetapkan	2009 - 2018	44,500,000,000.00	42,500,000,000.00
SEKURITI KERAJAAN MALAYSIA (c)					
No. Keluaran	Kod Saham				
1/1989	MV 8900 1H	7.000	15.03.2009	5,700,000,000.00	5,699,480,000.00
3/1991	MW 9100 3Z	8.500	30.11.2012	1,000,000,000.00	1,000,000,000.00
4/1998	MS 9800 4N	8.000	30.10.2013	3,000,000,000.00	3,000,000,000.00
5/1998	MZ 9800 5A	8.000	30.10.2018	3,000,000,000.00	3,000,000,000.00
4/1999	MN 9900 4E	6.844	01.10.2009	9,500,000,000.00	9,364,710,000.00
5/1999	MS 9900 5N	7.300	01.10.2014	2,000,000,000.00	2,000,000,000.00
1/2001	MN 0100 1V	3.833	28.09.2011	19,000,000,000.00	18,718,000,000.00
2/2002	MN 0200 2V	4.053	04.12.2012	3,000,000,000.00	3,000,000,000.00
1/2003	MS 0300 1S	4.410	29.01.2018	2,000,000,000.00	2,000,000,000.00
2/2003	MS 0300 2H	4.240	07.02.2018	15,100,000,000.00	15,100,000,000.00
3/2003	MN 0300 3V	3.702	25.02.2013	17,100,000,000.00	16,575,000,000.00
1/2004	MI 0400 1A	4.305	27.02.2009	12,000,000,000.00	11,966,738,000.00
2/2004	MN 0400 2W	5.094	30.04.2014	10,000,000,000.00	10,000,000,000.00
3/2004	MS 0400 3H	5.734	30.07.2019	6,500,000,000.00	6,500,000,000.00
4/2004	MI 0400 4Z	4.032	15.09.2009	4,000,000,000.00	4,000,000,000.00
1/2005	MJ 0500 1X	3.644	25.08.2010	7,000,000,000.00	6,991,200,000.00
2/2005	MO 0500 2S	4.720	30.09.2015	7,000,000,000.00	6,975,000,000.00
3/2005	MY 0500 03	4.837	15.07.2025	3,000,000,000.00	3,000,000,000.00
4/2005	MJ 0500 04	3.756	28.04.2011	18,265,590,000.00	18,261,465,000.00
1/2006	MO 0600 01	4.262	15.09.2016	8,700,000,000.00	8,700,000,000.00
2/2006	MX 0600 02	4.709	15.09.2026	3,000,000,000.00	3,000,000,000.00
3/2006	MH 0600 03	3.869	13.04.2010	10,952,100,000.00	10,886,510,000.00
4/2006	MJ 0600 4C	3.784	15.06.2012	500,000,000.00	500,000,000.00
5/2006	MJ 0600 05	3.718	15.06.2012	12,563,197,000.00	12,563,197,000.00
1/2007	MN 0700 1C	3.888	15.02.2017	500,000,000.00	500,000,000.00
2/2007	MN 0700 02	3.814	15.02.2017	9,500,000,000.00	9,500,000,000.00
3/2007	MX 0700 03	3.502	31.05.2027	6,000,000,000.00	6,000,000,000.00
4/2007	MJ 0700 4C	3.920	15.05.2013	500,000,000.00	500,000,000.00
5/2007	MJ 0700 05	3.700	15.05.2013	3,000,000,000.00	3,000,000,000.00
1/2008	MJ 0800 01	3.461	31.07.2013	7,000,000,000.00	7,000,000,000.00
2/2008	MH 0800 2C	3.582	28.09.2011	500,000,000.00	500,000,000.00
3/2008	MX 0800 03	5.248	15.09.2028	4,000,000,000.00	4,000,000,000.00
Jumlah Sekuriti Kerajaan Malaysia				214,880,887,000.00	213,801,300,000.00
PINJAMAN BAGI KUMPULANWANG PINJAMAN PERUMAHAN (d)					
Bank Perdagangan		3.500 - 4.890	2013 - 2018	5,200,000,000.00	5,200,000,000.00
Kumpulan Wang Simpanan Pekerja		4.038 - 5.242	2008 - 2017	20,300,000,000.00	20,300,000,000.00
Jumlah Pinjaman bagi Kumpulanwang Pinjaman Perumahan				25,500,000,000.00	25,500,000,000.00

Nota: Amaun Bil Perbendaharaan dinyatakan dalam nilai nominal.

(a) Di bawah kuasa Akta Bil Perbendaharaan (Tempatan) 1946 [Akta 188].

(b) Di bawah kuasa Akta Pendanaan Kerajaan 1983 [Akta 275].

(c) Di bawah kuasa Akta Pinjaman (Tempatan) 1959 [Akta 637].

(d) Di bawah kuasa Akta Kumpulan Wang Pinjaman Perumahan 1971 [Akta 42].

G1a

Penyata Akaun Memorandum Hutang Awam Dalam Negeri seperti pada 31 Disember 2008

(Sambungan)

Perihal	Kadar Faedah	Tarikh Tebusan	Amaun Dibenarkan Mata Wang Asing	Jumlah Terkumpul Keluaran Mata Wang Asing	Jumlah Terkumpul Bayaran Balik Mata Wang Asing	Amaun Belum Selesai Mata Wang Asing	Amaun Belum Selesai Ringgit Malaysia
PINJAMAN PASARAN (e) <i>Dolar Amerika Syarikat</i>	%		USD	USD	USD	USD	RM
2001 Pinjaman Bersindiket USD540 Juta	(f)	2008	540,000,000.00	540,000,000.00	540,000,000.00	-	-
<i>Jumlah Dolar Amerika Syarikat</i>			540,000,000.00	540,000,000.00	540,000,000.00		-
<i>Jumlah Pinjaman Pasaran</i>							-
JUMLAH HUTANG AWAM DALAM NEGERI							286,121,300,000.00

Nota: (e) Di bawah kuasa Akta Pinjaman Luar Negeri 1963 [Akta 403].

(f) Berdasarkan 95 bp + LIBOR.



**Penyata Akaun Memorandum Hutang Awam Luar Negeri
seperti pada 31 Disember 2008**

<i>Perihal</i>	<i>Kadar Faedah</i>	<i>Tarikh Tebusan</i>	<i>Amaun Dibenarkan Mata Wang Asing</i>	<i>Jumlah Terkumpul Keluaran Mata Wang Asing</i>	<i>Jumlah Terkumpul Bayaran Balik Mata Wang Asing</i>	<i>Amaun Belum Selesai Mata Wang Asing</i>	<i>Amaun Belum Selesai Ringgit Malaysia</i>
PINJAMAN PASARAN (a)	%						RM
<i>Dolar Amerika Syarikat</i>			USD	USD	USD	USD	
1999 Bon Global USD1.5 Bilion	8.750	01.06.2009	1,500,000,000.00	1,500,000,000.00	–	1,500,000,000.00	5,257,800,000.00
2001 Bon Global USD1.75 Bilion	7.500	15.07.2011	1,750,000,000.00	1,750,000,000.00	–	1,750,000,000.00	6,134,100,000.00
2003 Pinjaman Bersindiket SMBC USD133 Juta (b)	(c)	2009	133,000,000.00	133,000,000.00	121,916,666.63	11,083,333.37	38,849,300.13
<i>Jumlah Dolar Amerika Syarikat</i>			3,383,000,000.00	3,383,000,000.00	121,916,666.63	3,261,083,333.37	11,430,749,300.13
<i>Sterling</i>			GBP	GBP	GBP	GBP	
1985 Stok Pinjaman GBP75 Juta	10.750	31.07.2009	75,000,000.00	75,000,000.00	2,100,000.00	72,900,000.00	369,216,630.00
<i>Jumlah Sterling</i>			75,000,000.00	75,000,000.00	2,100,000.00	72,900,000.00	369,216,630.00
<i>Yen</i>			JPY	JPY	JPY	JPY	
2003 Pinjaman Bersindiket SMBC JPY28.28 Juta (b)	(c)	2009	28,280,000,000.00	28,280,000,000.00	25,923,333,337.00	2,356,666,663.00	91,438,666.52
<i>Jumlah Yen</i>			28,280,000,000.00	28,280,000,000.00	25,923,333,337.00	2,356,666,663.00	91,438,666.52
JUMLAH PINJAMAN PASARAN							11,891,404,596.65
PINJAMAN PROJEK							
<i>Dinar Islam</i>			ISD	ISD	ISD	ISD	
<i>Bank Pembangunan Islam (d)</i>							
1985 2-MA-0018 Maktab Perguruan Islam Bangi	–	1990/2005	3,346,486.60	3,346,486.60	3,275,985.67	70,500.93	378,702.80
1993 2-MA-0048 Universiti Islam Antarabangsa	–	1997/2013	5,785,092.34	5,785,092.34	4,088,800.63	1,696,291.71	9,111,800.55
<i>Jumlah Bank Pembangunan Islam</i>			9,131,578.94	9,131,578.94	7,364,786.30	1,766,792.64	9,490,503.35
<i>Jumlah Dinar Islam</i>			9,131,578.94	9,131,578.94	7,364,786.30	1,766,792.64	9,490,503.35
<i>Dolar Amerika Syarikat</i>			USD	USD	USD	USD	
<i>Bank Antarabangsa bagi Pemulihan dan Pembangunan (e)</i>							
1992 3536 MA Pendidikan Sekolah Rendah dan Menengah III	7.430	1998/2010	136,523,044.40	136,523,044.40	119,456,400.00	17,066,644.40	59,822,001.95
1994 3699 MA RISDA II	7.430	1999/2009	70,000,000.00	70,000,000.00	66,500,000.00	3,500,000.00	12,268,200.00
1998 4347 MA Pemulihan Ekonomi dan Sektor Sosial	(f)	2002/2010	300,000,000.00	300,000,000.00	233,333,332.54	66,666,667.46	233,680,002.78
1999 4452 MA Projek Sokongan Sektor Sosial	7.470	2003/2011	600,000.00	600,000.00	399,999.96	200,000.04	701,040.14
<i>Jumlah Bank Antarabangsa bagi Pemulihan dan Pembangunan</i>			507,123,044.40	507,123,044.40	419,689,732.50	87,433,311.90	306,471,244.87

Nota: (a) Di bawah kuasa Akta Pinjaman Luar Negeri 1963 [Akta 403].

(b) Satu pinjaman dalam mata wang USD dan Yen.

(c) USD LIBOR + 0.380% dan JPY LIBOR + 0.380%.

(d) Di bawah kuasa Akta Pinjaman (Bank Pembangunan Islam) 1977 [Akta 187].

(e) Di bawah kuasa Akta Pinjaman (Bank Antarabangsa) 1958 [Akta 411].

(f) Berubah.

(disambung...)



**Penyata Akaun Memorandum Hutang Awam Luar Negeri
seperti pada 31 Disember 2008**

(Sambungan)

<i>Perihal</i>	<i>Kadar Faedah</i>	<i>Tarikh Tebusan</i>	<i>Amaun Dibenarkan Mata Wang Asing</i>	<i>Jumlah Terkumpul Keluaran Mata Wang Asing</i>	<i>Jumlah Terkumpul Bayaran Balik Mata Wang Asing</i>	<i>Amaun Belum Selesai Mata Wang Asing</i>	<i>Amaun Belum Selesai Ringgit Malaysia</i>
	%						RM
PINJAMAN PROJEK - (SAMB.)							
<i>Dolar Amerika Syarikat - (Samb.)</i>			USD	USD	USD	USD	
<i>Bank Pembangunan Asia (g)</i>							
1989 921 MAL Ladang Hutan Kompensatori II	(h)	1994/2009	7,512,620.85	7,512,620.85	6,646,800.00	865,820.85	3,034,875.24
1990 980 MAL Sektor Kesihatan III	(i)	1996/2009	105,000,000.00	105,000,000.00	91,895,100.00	13,104,900.00	45,935,295.48
1991 1068 MAL Pembangunan Luar Bandar Terengganu Utara Fasa I	(i)	1996/2010	13,281,101.52	13,281,101.52	10,243,000.00	3,038,101.52	10,649,153.45
1991 1086 MAL Pengurusan dan Pembangunan Teknologi Perindustrian	(i)	1996/2011	42,112,875.89	42,112,875.89	30,567,000.00	11,545,875.89	40,470,604.17
1992 1120 MAL Sektor Pengawalan Hakisan Pantai Negara	(i)	1999/2018	29,345,630.75	29,345,630.75	8,073,700.00	21,271,930.75	74,562,371.66
1993 992 MAL Pembangunan Luar Bandar Semerak	(i)	1997/2009	31,910,525.25	31,910,525.25	27,814,600.00	4,095,925.25	14,357,037.19
1993 1238 MAL Pembangunan Pertanian Bersepadu Pahang Barat II	(i)	1999/2018	15,985,889.53	15,985,889.53	4,672,300.00	11,313,589.53	39,656,394.02
1994 1197 MAL Pemulihan dan Peningkatan Sistem Bekalan Air	(f)	1997/2016	89,081,190.71	89,081,190.71	33,827,000.00	55,254,190.71	193,676,989.28
1995 1355 MAL Projek Pendidikan Teknik dan Vokasional	(f)	2001/2020	58,448,803.73	58,448,803.73	11,969,000.00	46,479,803.73	162,921,008.03
1997 1500 MAL Projek Pencegahan Banjir dan Memperbaiki Alam Sekitar Lembangan Sungai Kelang	(f)	2003/2011	8,374,824.95	8,374,824.95	4,396,468.26	3,978,356.69	13,944,935.87
1998 1596 MAL Projek Pendidikan Teknik	(f)	2003/2017	32,876,858.42	32,876,858.42	7,212,923.50	25,663,934.92	89,957,224.68
<i>Jumlah Bank Pembangunan Asia</i>			433,930,321.60	433,930,321.60	237,317,891.76	196,612,429.84	689,165,889.07
<i>Bank Pembangunan Islam (d)</i>							
1994 2-MA-0051 Ternakan Haiwan (MARDI)	(j)	(j)	1,651,689.42	1,651,689.42	1,421,773.67	229,915.75	805,900.69
1999 2-MA-0070 Pembiayaan Peralatan Hospital, Kementerian Kesihatan	-	2002/2011	25,000,000.00	20,289,825.32	12,094,143.12	8,195,682.20	28,727,505.25
1999 2-MA-0075 Pembelian dan Pemasangan Kenderaan Pemadam Api	-	2001/2011	26,630,000.00	26,036,202.27	14,965,200.01	11,071,002.26	38,806,077.12
2000 2-MA-0077 Universiti Malaysia Sabah	-	2001/2011	20,160,000.00	19,635,662.25	6,567,647.60	13,068,014.65	45,806,004.95
2000 2-MA-0078 Universiti Teknologi Malaysia	-	2002/2012	19,923,084.70	19,923,084.70	9,266,217.44	10,656,867.26	37,354,451.12
2003 2-MA-0088 Pembiayaan Peralatan Hospital, Kementerian Kesihatan Fasa II	-	2005/2018	27,880,000.00	4,727,464.10	3,351,073.51	1,376,390.59	4,824,524.30
2004 2-MA-0094 Universiti Teknologi Malaysia Fasa II	-	(j)	36,930,000.00	34,995,639.44	-	34,995,639.44	122,666,715.37
2006 2-MA-101 Universiti Malaysia Sabah Fasa II	(j)	(j)	23,069,000.00	-	-	-	-
2006 2-MA-100 Universiti Islam Antarabangsa Fasa II	-	-	28,471,000.00	-	-	-	-
<i>Jumlah Bank Pembangunan Islam</i>			209,714,774.12	127,259,567.50	47,666,055.35	79,593,512.15	278,991,178.80
<i>Kerajaan Sepanyol - ICO (a)</i>							
2003 Institut Sepanyol Malaysia	-	2013/2045	5,900,000.00	5,900,000.00	-	5,900,000.00	20,680,680.00
<i>Jumlah Kerajaan Sepanyol - ICO</i>			5,900,000.00	5,900,000.00	-	5,900,000.00	20,680,680.00
<i>Jumlah Dolar Amerika Syarikat</i>			1,156,668,140.12	1,074,212,933.50	704,673,679.61	369,539,253.89	1,295,308,992.74

Nota: (a) Di bawah kuasa Akta Pinjaman Luar Negeri 1963 [Akta 403].

(d) Di bawah kuasa Akta Pinjaman (Bank Pembangunan Islam) 1977 [Akta 187].

(f) Berubah.

(g) Di bawah kuasa Akta Pinjaman (Bank Pembangunan Asia) 1968 [Akta 410].

(h) Antara 9.400% hingga 12.593%.

(i) Antara 6.165% hingga 10.570%.

(j) Kadar faedah dan tarikh tebusan belum ditetapkan lagi.

(disambung...)



**Penyata Akaun Memorandum Hutang Awam Luar Negeri
seperti pada 31 Disember 2008**

(Sambungan)

<i>Perihal</i>	<i>Kadar Faedah</i>	<i>Tarikh Tebusan</i>	<i>Amaun Dibenarkan Mata Wang Asing</i>	<i>Jumlah Terkumpul Keluaran Mata Wang Asing</i>	<i>Jumlah Terkumpul Bayaran Balik Mata Wang Asing</i>	<i>Amaun Belum Selesai Mata Wang Asing</i>	<i>Amaun Belum Selesai Ringgit Malaysia</i>
PINJAMAN PROJEK - (SAMB.)	%						RM
<i>Dolar Kanada</i>			CAD	CAD	CAD	CAD	
<i>Kerajaan Kanada (a)</i>							
1970 Pelan Lapangan Terbang Kebangsaan dan Kajian Pelan Induk Lapangan Terbang	-	1979/2018	396,276.00	396,276.00	297,207.00	99,069.00	285,407.88
1985 Sistem Perkhidmatan Pelanggan Secara Automatik	-	1994/2034	2,121,123.15	2,121,123.15	768,906.87	1,352,216.28	3,895,599.88
<i>Jumlah Kerajaan Kanada</i>			2,517,399.15	2,517,399.15	1,066,113.87	1,451,285.28	4,181,007.76
<i>Jumlah Dolar Kanada</i>			2,517,399.15	2,517,399.15	1,066,113.87	1,451,285.28	4,181,007.76
<i>Franc Perancis</i>			FRF	FRF	FRF	FRF	
<i>Kerajaan Perancis (a)</i>							
1994 1550 Institut Perancis Malaysia	4.850	2000/2017	114,449,847.16	114,449,847.16	49,753,696.31	64,696,150.85	48,856,686.16
<i>Jumlah Kerajaan Perancis</i>			114,449,847.16	114,449,847.16	49,753,696.31	64,696,150.85	48,856,686.16
<i>Protokol Kewangan Perancis (a)</i>							
1983 1049 Stesen Janakuasa Pelabuhan Kelang	10.000	1985/2008	144,183,716.32	144,183,716.32	144,183,716.32	-	-
1983 1051 Stesen Janakuasa Pelabuhan Kelang	10.000	1984/2008	97,673,224.41	97,673,224.41	97,673,224.41	-	-
1983 1101/1104 Stesen Janakuasa Paka	10.600	1984/2015	971,555,638.46	971,555,638.46	856,042,254.96	115,513,383.50	87,232,409.52
1985 0264 Sistem Kawalan Trafik Udara	11.200	1985/2010	5,422,134.24	5,422,134.24	5,234,883.22	187,251.02	141,406.62
1986 0388 Pembangunan Lapangan Terbang Kota Kinabalu/Kuching	2.500	1987/2017	7,822,808.10	7,822,808.10	6,396,846.93	1,425,961.17	1,076,845.17
<i>Jumlah Protokol Kewangan Perancis</i>			1,226,657,521.53	1,226,657,521.53	1,109,530,925.84	117,126,595.69	88,450,661.31
<i>Jumlah Franc Perancis</i>			1,341,107,368.69	1,341,107,368.69	1,159,284,622.15	181,822,746.54	137,307,347.47
<i>Sterling</i>			GBP	GBP	GBP	GBP	
<i>Kerajaan United Kingdom (a)</i>							
1984 Pinjaman 1983 United Kingdom/Malaysia Projek Sistem Videotex	Tiada	1990/2008	850,641.54	850,641.54	850,641.54	-	-
<i>Jumlah Kerajaan United Kingdom</i>			850,641.54	850,641.54	850,641.54	-	-
<i>Jumlah Sterling</i>			850,641.54	850,641.54	850,641.54	-	-

Nota: (a) Di bawah kuasa Akta Pinjaman Luar Negeri 1963 [Akta 403].

(disambung...)



**Penyata Akaun Memorandum Hutang Awam Luar Negeri
seperti pada 31 Disember 2008**

(Sambungan)

<i>Perihal</i>	<i>Kadar Faedah</i>	<i>Tarikh Tebusan</i>	<i>Amaun Dibenarkan Mata Wang Asing</i>	<i>Jumlah Terkumpul Keluaran Mata Wang Asing</i>	<i>Jumlah Terkumpul Bayaran Balik Mata Wang Asing</i>	<i>Amaun Belum Selesai Mata Wang Asing</i>	<i>Amaun Belum Selesai Ringgit Malaysia</i>
	%						RM
PINJAMAN PROJEK - (SAMB.)							
<i>Yen</i>			<i>JPY</i>	<i>JPY</i>	<i>JPY</i>	<i>JPY</i>	
<i>Japan Bank for International Cooperation (a)</i>							
2000 EDTP Projek Landasan Elektrik Berkembar Rawang - Ipoh	1.700	2004/2014	39,666,467,610.00	36,834,793,962.00	14,922,702,000.00	21,912,091,962.00	850,189,168.13
2002 ICT - Fund Projek Dana Modal Teroka	1.800	2007/2014	68,000,000,000.00	48,926,852,461.00	12,231,718,000.00	36,695,134,461.00	1,423,771,217.09
<i>Jumlah Japan Bank for International Cooperation</i>			107,666,467,610.00	85,761,646,423.00	27,154,420,000.00	58,607,226,423.00	2,273,960,385.22
<i>Japan International Cooperation Agency (a)</i>							
1990 MXIII-3 Projek Pembangunan Kawasan (Membasmi Kemiskinan)	2.900	1997/2015	9,318,000,000.00	9,318,000,000.00	6,044,119,000.00	3,273,881,000.00	127,026,582.80
1992 MXIV-1 Projek Tabung Pinjaman Pelajaran Tinggi	3.000	1999/2017	5,316,833,082.00	5,316,833,082.00	2,893,347,082.00	2,423,486,000.00	94,031,256.80
1992 MXIV-5 Projek Pembangunan Luar Bandar (Membasmi Kemiskinan) II	3.000	1999/2017	10,949,000,000.00	10,949,000,000.00	5,918,394,000.00	5,030,606,000.00	195,187,512.80
1995 MXV-3 Hospital Universiti Kebangsaan Malaysia	3.000	2000/2018	8,203,021,961.00	8,203,021,961.00	3,799,181,961.00	4,403,840,000.00	170,868,992.00
1999 MXVII-1 Dasar Pandang Ke Timur	0.750	2009/2039	14,026,000,000.00	11,941,340,407.00	-	11,941,340,407.00	463,324,007.79
1999 MXVII-2 Projek Empangan Beris (k)	1.700	2009/2024	8,549,000,000.00	7,971,040,496.00	1,386,326,000.00	6,584,714,496.00	255,486,922.44
1999 MXVII-2A Projek Empangan Beris (k)	0.750	2009/2039	1,188,000,000.00	598,816,418.00	-	598,816,418.00	23,234,077.02
1999 MXVII-4 Projek Pembangunan Universiti Malaysia Sarawak	0.750	2009/2039	18,549,000,000.00	18,402,798,269.00	-	18,402,798,269.00	714,028,572.84
1999 MXVII-5 Tabung Industri Kecil dan Sederhana	0.750	2009/2039	14,753,401,720.00	14,753,401,720.00	-	14,753,401,720.00	572,431,986.74
1999 MXVII-6 Projek Tabung Pinjaman Pelajaran Tinggi II	0.750	2009/2039	5,285,000,000.00	4,953,207,613.00	-	4,953,207,613.00	192,184,455.38
1999 MXVII-7 Projek Penyaluran Air Mentah dari Pahang ke Selangor	0.750	2009/2039	703,760,668.00	703,760,668.00	-	703,760,668.00	27,305,913.92
2000 MXVIII-2 Projek Pembedungan Negara	0.750	2010/2040	48,489,000,000.00	44,403,160,158.00	-	44,403,160,158.00	1,722,842,614.13
2005 MXIX-1 Projek Penyaluran Air Mentah dari Pahang ke Selangor II	0.950	2015/2045	82,040,000,000.00	1,249,748,686.00	-	1,249,748,686.00	48,490,249.02
2006 MXX-1 Projek Tabung Pinjaman Pelajaran Tinggi III	0.950	2013/2031	7,644,000,000.00	2,526,237,273.00	-	2,526,237,273.00	98,018,006.19
<i>Jumlah Japan International Cooperation Agency</i>			235,014,017,431.00	141,290,366,751.00	20,041,368,043.00	121,248,998,708.00	4,704,461,149.87
<i>Jumlah Yen</i>			342,680,485,041.00	227,052,013,174.00	47,195,788,043.00	179,856,225,131.00	6,978,421,535.09
JUMLAH PINJAMAN PROJEK							8,424,709,386.41
JUMLAH HUTANG AWAM LUAR NEGERI							20,316,113,983.06

Nota: (a) Di bawah kuasa Akta Pinjaman Luar Negeri 1963 [Akta 403].

(k) Satu pinjaman berjumlah ¥ 9,737,000,000.

Kumpulanwang	Rujukan	Jumlah Caruman Pendeposit 31.12.2008
BANK SIMPANAN NASIONAL KUMPULAN WANG SIMPANAN GURU-GURU	Seksyen 20 Akta Bank Simpanan Nasional 1974 [Akta 146] Perenggan 16(1) Kaedah-kaedah Kumpulan Wang Simpanan Guru-guru 1962	(a) 15,417,972,165.52 (a) 8,713,099.67
KUMPULAN WANG SIMPANAN PEKERJA LEMBAGA TABUNG HAJI	Seksyen 28 Akta Kumpulan Wang Simpanan Pekerja 1991 [Akta 452] Seksyen 24(1) Akta Tabung Haji 1995 [Akta 535]	(a) 344,640,194,782.00 (a) 19,679,252,020.39
Jumlah Kumpulanwang		379,746,132,067.58

Peminjam/Si Piutang	Tujuan Pinjaman/Projek	Kadar Faedah	Tarikh Tebusan	Amaun Dibenarkan	Amaun Belum Selesai	
					Mata Wang Asing	Nilai Setara
BADAN BERKANUN						
PERBADANAN TABUNG PENDIDIKAN TINGGI NASIONAL						
2004 Kumpulan Wang Simpanan Pekerja	Pembiayaan Skim Pinjaman Pendidikan	5.000	2004/2014	RM 500,000,000.00	-	500,000,000.00
2005 Kumpulan Wang Simpanan Pekerja	Pembiayaan Skim Pinjaman Pendidikan	4.000	2005/2010	RM 3,000,000,000.00	-	3,000,000,000.00
2006 Kumpulan Wang Simpanan Pekerja	Pembiayaan Skim Pinjaman Pendidikan	5.000	2006/2015	RM 7,500,000,000.00	-	7,500,000,000.00
Jumlah Perbadanan Tabung Pendidikan Tinggi Nasional						11,000,000,000.00
Jumlah Badan Berkanun						11,000,000,000.00
SYARIKAT						
ASSETS GLOBAL NETWORK SDN. BHD.						
2003 Kumpulan Wang Simpanan Pekerja	Infrastruktur	5.850	2003/2013	RM 1,243,600,000.00	-	1,011,600,000.00
Jumlah Assets Global Network Sdn. Bhd.						1,011,600,000.00
BANK PEMBANGUNAN MALAYSIA BERHAD.						
1999 Kumpulan Wang Simpanan Pekerja	Infrastruktur	8.000	1999/2009	RM 3,000,000,000.00	-	997,000,000.00
2000 Terbitan Nota	Infrastruktur	7.000	2000/2015	RM 500,000,000.00	-	500,000,000.00
		7.500	2000/2025	RM 500,000,000.00	-	500,000,000.00
2003 Kumpulan Wang Simpanan Pekerja	Infrastruktur	5.000	2003/2023	RM 2,000,000,000.00	-	2,000,000,000.00
2004 Kumpulan Wang Simpanan Pekerja	Infrastruktur	5.000	2004/2024	RM 3,100,000,000.00	-	3,100,000,000.00
Jumlah Bank Pembangunan Malaysia Berhad						7,097,000,000.00
KHAZANAH NASIONAL BERHAD						
Institusi-institusi Kewangan						
1999 Terbitan 8	Bon Tanda Aras	7.043	1999/2009	RM 1,200,000,000.00	-	1,200,000,000.00
2003 Terbitan 14	Bon Tanda Aras	3.000	2003/2008	RM 1,000,000,000.00	-	-
2003 Terbitan 15	Bon Tanda Aras	4.090	2003/2008	RM 1,000,000,000.00	-	-
2003 Terbitan 16	Bon Tanda Aras	4.780	2003/2008	RM 1,000,000,000.00	-	-
2004 Terbitan 17	Bon Tanda Aras	3.817	2004/2009	RM 1,150,000,000.00	-	1,150,000,000.00
2005 Terbitan 18	Bon Tanda Aras	3.683	2005/2010	RM 1,000,000,000.00	-	1,000,000,000.00
2006 Terbitan 19	Bon Tanda Aras	3.860	2006/2016	RM 2,000,000,000.00	-	2,000,000,000.00
2007 Terbitan 20	Bon Tanda Aras	4.350	2007/2022	RM 1,000,000,000.00	-	1,000,000,000.00
2008 Terbitan DN081079	Bon Tanda Aras	5.500	2008/2018	RM 1,000,000,000.00	-	1,000,000,000.00
2008 Terbitan DN081338	Bon Tanda Aras	4.100	2008/2018	RM 1,000,000,000.00	-	1,000,000,000.00
2008 Terbitan DS081080	Bon Tanda Aras	5.330	2008/2023	RM 2,000,000,000.00	-	2,000,000,000.00
Jumlah Khazanah Nasional Berhad						10,350,000,000.00
K.L. INTERNATIONAL AIRPORT BERHAD						
1995 Kumpulan Wang Simpanan Pekerja	Bon Pembawa Tanpa Cagaran Jaminan Kerajaan	7.750	1995/2015	RM 1,200,000,000.00	-	1,200,000,000.00
1995 Kumpulan Wang Amanah Pencen	Bon Pembawa Tanpa Cagaran Jaminan Kerajaan	7.750	1995/2015	RM 200,000,000.00	-	200,000,000.00
1995 Bank Simpanan Nasional	Bon Pembawa Tanpa Cagaran Jaminan Kerajaan	7.750	1995/2015	RM 150,000,000.00	-	150,000,000.00
1995 Pertubuhan Keselamatan Sosial	Bon Pembawa Tanpa Cagaran Jaminan Kerajaan	7.750	1995/2015	RM 50,000,000.00	-	50,000,000.00
1996 Bank Islam Malaysia Berhad	Lapangan Terbang	7.750	1996/2016	RM 2,200,000,000.00	-	2,200,000,000.00
2003 Am Merchant	K.L. International Airport, Sepang	5.000	2003/2008	RM 500,000,000.00	-	-

Nota: (a) Angka yang ditunjukkan adalah seperti pada 31.12.2008 (Tertakluk kepada pengauditan).

(disambung...)

Peminjam/Si Piutang	Tujuan Pinjaman/Projek	Kadar Faedah	Tarikh Tebusan	Amaun Dibenarkan	Amaun Belum Selesai	
					Mata Wang Asing	Nilai Setara
SYARIKAT – (SAMB.)						
K.L. INTERNATIONAL AIRPORT BERHAD - (SAMB.)						
2003 Am Merchant	K.L. International Airport, Sepang	5.000	2003/2008	RM 500,000,000.00	-	-
2003 Am Merchant	K.L. International Airport, Sepang	5.200	2003/2009	RM 500,000,000.00	-	500,000,000.00
2003 Am Merchant	K.L. International Airport, Sepang	5.450	2003/2010	RM 500,000,000.00	-	500,000,000.00
2003 Am Merchant	K.L. International Airport, Sepang	5.700	2003/2011	RM 500,000,000.00	-	500,000,000.00
2003 Am Merchant	K.L. International Airport, Sepang	5.950	2003/2012	RM 500,000,000.00	-	500,000,000.00
2003 Am Merchant	K.L. International Airport, Sepang	6.150	2003/2013	RM 500,000,000.00	-	500,000,000.00
2003 Am Merchant	K.L. International Airport, Sepang	6.250	2003/2014	RM 500,000,000.00	-	500,000,000.00
2003 Am Merchant	K.L. International Airport, Sepang	6.300	2003/2015	RM 560,000,000.00	-	560,000,000.00
<i>Jumlah K.L. International Airport Berhad</i>						7,360,000,000.00
PENERBANGAN MALAYSIA BERHAD						
2004 Standard Chartered Bank Offshore	Pembiayaan Am	(b) + 0.230	2002/2007	USD 700,000,000.00	700,000,000.00	2,453,640,000.00
		(b) + 0.360	2002/2009	USD 300,000,000.00	300,000,000.00	1,051,560,000.00
2004 Bank of Tokyo-Mitsubishi UFJ, Ltd. (9M - MRP)	Pembelian Aset	(b) + 0.400	2004/2016	USD 122,000,000.00	94,652,898.48	331,777,339.75
2004 Bank of Tokyo-Mitsubishi UFJ, Ltd. (9M - MRQ)	Pembelian Aset	(b) + 0.400	2004/2016	USD 122,000,000.00	94,942,562.98	332,792,671.76
2006 Bank of Tokyo-Mitsubishi UFJ, Ltd. (9M - MRQ)	Pembelian Aset	(b) + 0.300	2006/2020	USD 140,000,000.00	126,817,615.77	444,521,106.80
2006 Deutsche Bank Securities Inc.	Pembelian Aset	5.630	2006/2016	USD 1,000,000,000.00	1,000,000,000.00	3,505,200,000.00
2006 Bank of Tokyo-Mitsubishi UFJ, Ltd. (9M - MRQ)	Pembelian Aset	(b) + 0.300	2006/2020	USD 140,000,000.00	127,107,383.55	445,536,800.82
<i>Jumlah Penerbangan Malaysia Berhad</i>						8,565,027,919.13
PERMODALAN NASIONAL BHD.						
2002 Kumpulan Wang Simpanan Pekerja	Membiayai Modal Kerja dan Pelaburan	4.600	2002/2008	RM 500,000,000.00	-	-
<i>Jumlah Permodalan Nasional Bhd.</i>						-
PRASARANA NEGARA BERHAD						
Institusi-institusi Kewangan						
2001 Terbitan Bon 2	Infrastruktur	3.450	2003/2008	RM 820,000,000.00	-	-
2001 Terbitan Bon 3	Infrastruktur	3.800	2003/2011	RM 2,187,000,000.00	-	2,187,000,000.00
2001 Terbitan Bon 4	Infrastruktur	4.270	2003/2016	RM 1,914,000,000.00	-	1,914,000,000.00
2001 Terbitan Bon 5	Infrastruktur	Berubah	2002/2022	RM 1,000,000,000.00	-	1,000,000,000.00
2008 Terbitan Bon Sukuk Ijarah			2008/2023	RM 2,000,000,000.00	-	2,000,000,000.00
<i>Jumlah Prasarana Negara Berhad</i>						7,101,000,000.00
SARAWAK CAPITAL RESOURCES LTD.						
2006 Standard Chartered Bank Offshore	Mereka Cipta dan Menjual 'Wafer Chips	(b) + (0.39-0.6)	2006/2014	USD 300,000,000.00	300,000,000.00	1,051,560,000.00
<i>Jumlah Sarawak Capital Resources Ltd.</i>						1,051,560,000.00
SARAWAK HIDRO SDN. BHD.						
2007 Kumpulan Wang Simpanan Pekerja	Projek Hidroelektrik Bakun	MGS + 0.500	2007/2009	RM 3,000,000,000.00	-	3,000,000,000.00
2008 Kumpulan Wang Simpanan Pekerja	Projek Hidroelektrik Bakun	MGS + 0.500	2008/2012	RM 1,000,000,000.00	-	1,000,000,000.00
<i>Jumlah Sarawak Hidro Sdn. Bhd.</i>						4,000,000,000.00
SILTERRA MALAYSIA SDN. BHD.						
2007 Bon Sukuk	Terbitan Bon	5.730	2007/2014	RM 1,800,000,000.00	-	1,800,000,000.00
<i>Jumlah Silterra Malaysia Sdn. Bhd.</i>						1,800,000,000.00
<i>Jumlah Syarikat</i>						48,336,187,919.13
JUMLAH JAMINAN DALAM NEGERI						59,336,187,919.13

Nota: (b) LIBOR Kadar Tawaran Antara Bank London (London Inter-Bank Offer Rate).



**Penyata Akaun Memorandum Jaminan Luar Negeri
seperti pada 31 Disember 2008**

Peminjam/Si Piutang	Tujuan Pinjaman/Projek	Kadar Faedah	Tarikh Tebusan	Amaun Dibenarkan	Amaun Belum Selesai	
					Mata Wang Asing	Nilai Setara
BADAN BERKANUN		%				RM
BANK PERTANIAN MALAYSIA 1988 Japan Bank for International Cooperation	Pembangunan	3.500	1995/2013	JPY 10,442,000,000.00	JPY 2,822,160,000.00	109,499,808.00
<i>Jumlah Bank Pertanian Malaysia</i>						109,499,808.00
<i>Jumlah Badan Berkanun</i>						109,499,808.00
SYARIKAT						
AIRCRAFT BUSINESS MALAYSIA SDN. BHD. 2002 Export-Import Bank of the United States	Pembelian Aset	Berubah	2002/2014	USD 505,431,401.00	USD 270,501,395.12	948,161,490.17
<i>Jumlah Aircraft Business Malaysia Sdn. Bhd.</i>						948,161,490.17
BANK PEMBANGUNAN MALAYSIA BERHAD 1999 Export-Import Bank of Japan 2004 Kreditanstalt für Wiederaufbau (KfW)	Projek Infrastruktur Projek Express Rail Link (ERL)	Berubah (c) + 0.650 (c) + 2.250	1999/2010 1999/2012 1999/2009	JPY 48,000,000,000.00 EUR 216,640,676.14 EUR 105,867,260.71	JPY 9,751,353,300.00 EUR 75,824,234.00 EUR 7,561,950.00	378,352,508.04 375,602,925.54 37,458,875.52
2004 Japan Bank for International Cooperation	Projek Infrastruktur	Berubah	2005/2017	JPY 59,000,000,000.00	JPY 39,472,222,000.00	1,531,522,213.60
<i>Jumlah Bank Pembangunan Malaysia Berhad</i>						2,322,936,522.70
BANK PERUSAHAAN KECIL & SEDERHANA MALAYSIA BERHAD (SME BANK)						
1988 Japan Bank for International Cooperation	Projek Kejuruteraan	3.500	1995/2013	JPY 5,890,000,000.00	JPY 1,544,920,000.00	59,942,896.00
1988 Japan Bank for International Cooperation	Menyokong Pembangunan Industri Eksport dan Industri Utama yang Lain	3.500	1989/2013	JPY 10,442,000,000.00	JPY 2,819,210,000.00	109,385,348.00
1989 Export-Import Bank of Japan	Pembangunan Am	4.850	1995/2008	JPY 6,688,500,000.00	JPY -	-
1992 Japan Bank for International Cooperation	Industri Kecil dan Sederhana	3.000	1999/2017	JPY 4,660,000,000.00	JPY 2,141,065,000.00	83,073,322.00
1992 Japan Bank for International Cooperation	Menyokong Pembangunan Industri Eksport dan Industri Utama yang Lain	3.000	1992/2017	JPY 4,660,000,000.00	JPY 2,141,065,000.00	83,073,322.00
1999 Japan Bank for International Cooperation	Menyokong Pembangunan Industri Eksport dan Industri Utama yang Lain	2.4/2.1/2.3	2002/2009	JPY 18,000,000,000.00	JPY 738,846,000.00	28,667,224.80
1999 Japan Bank for International Cooperation	Menyokong Pembangunan Industri Eksport dan Industri Utama yang Lain	2.300	2002/2009	JPY 24,000,000,000.00	JPY 599,987,000.00	23,279,495.60
1999 Japan Bank for International Cooperation	Menyokong Pembangunan Industri Eksport dan Industri Utama yang Lain	(b) + 0.800	2002/2009	USD 150,000,000.00	USD 5,441,000.00	19,071,793.20
<i>Jumlah Bank Perusahaan Kecil & Sederhana Berhad (SME Bank)</i>						406,493,401.60
K.L. INTERNATIONAL AIRPORT BERHAD 1994 Japan Bank for International Cooperation	Lapangan Terbang	3.000	1994/2019	JPY 61,518,000,000.00	JPY 27,368,792,000.00	1,061,909,129.60
<i>Jumlah K.L. International Airport Berhad</i>						1,061,909,129.60

Nota: (a) LIBOR Kadar Tawaran Antara Bank London (London Inter-Bank Offer Rate).

(b) TIBOR Kadar Tawaran Antara Bank Tokyo (Tokyo Inter-Bank Offer Rate).

(c) EURIBOR Kadar Tawaran Antara Bank Euro (Euro Inter-Bank Offer Rate).



**Penyata Akaun Memorandum Jaminan Luar Negeri
seperti pada 31 Disember 2008**

Peminjam/Si Piutang	Tujuan Pinjaman/Projek	Kadar Faedah	Tarikh Tebusan	Amaun Dibenarkan	Amaun Belum Selesai	
					Mata Wang Asing	Nilai Setara
1988 Japan Bank for International Cooperation	Pembangunan	3.500	1995/2013	JPY 10,013,000,000.00	JPY 2,706,210,000.00	105,000,948.00
1989 Export-Import Bank of Japan	Pembangunan	4.850	1995/2008	JPY 4,414,410,000.00	JPY -	-
1992 Japan Bank for International Cooperation	Industri Kecil dan Sederhana	3.000	1999/2017	JPY 4,660,000,000.00	JPY 2,141,065,000.00	83,073,322.00
<i>Jumlah Malaysian Industrial Development Finance Bhd. (MIDF)</i>						188,074,270.00
SABAH ELECTRICITY SDN. BHD.						
1992 Japan Bank for International Cooperation	Pemulihan Projek Hidro Tenom Pangi	3.000	1999/2017	JPY 543,000,000.00	JPY 134,147,000.00	5,204,903.60
1993 Japan Bank for International Cooperation	Projek Tambahan Stesen Janakuasa Patau-Patau	3.000	2000/2018	JPY 3,700,000,000.00	JPY 951,820,000.00	36,930,616.00
<i>Jumlah Sabah Electricity Sdn. Bhd.</i>						42,135,519.60
SARAWAK CAPITAL RESOURCES LTD.						
2006 Japan Bank for International Cooperation	Mereka Cipta dan Menjual 'Wafer Chips'	7.400	2006/2010	USD 68,850,000.00	USD 25,818,750.00	90,499,882.50
2006 Export-Import Bank of the United States	Mereka Cipta dan Menjual 'Wafer Chips'	(a) + 0.125	2006/2013	USD 142,800,000.00	USD 91,800,000.00	321,777,360.00
<i>Jumlah Sarawak Capital Resources Ltd.</i>						412,277,242.50
SILTERRA MALAYSIA SDN. BHD.						
2000 Export-Import Bank of the United States	Sub-Microm Semiconductor Fabrication Plant	7.170	2004/2010	JSD 327,354,890.00	USD -	-
		(a) + 0.150	2004/2009	JSD 346,435,276.00	USD -	-
2001 Japan Bank for International Cooperation	Sub-Microm Semiconductor Fabrication Plant	2.330	2001/2008	JPY 4,898,300,000.00	JPY -	-
<i>Jumlah Silterra Malaysia Sdn. Bhd.</i>						-
TELEKOM MALAYSIA BERHAD						
1985 Credit National	Projek Telekomunikasi	2.500	1996/2015	EUR 8,765,076.72	EUR -	-
<i>Jumlah Telekom Malaysia Berhad</i>						-
TENAGA NASIONAL BERHAD						
1987 Kerajaan Perancis	Stesen Janakuasa Kecil	2.500	1997/2012	CHF 8,084,808.52	CHF -	-
1987 Kerajaan Perancis	Stesen Janakuasa Kecil	2.500	1995/2010	FRF 18,102,217.82	EUR -	-
1992 Japan Bank for International Cooperation	Pelabuhan Kelang Fasa III	3.000	1999/2017	JPY 31,966,000,000.00	JPY 13,215,902,000.00	512,776,997.60
1993 Japan Bank for International Cooperation	Stesen Janakuasa Pelabuhan Kelang III	3.000	2000/2018	JPY 39,955,000,000.00	JPY 13,668,820,000.00	530,350,216.00
1999 Japan Bank for International Cooperation	Pemulihan Projek Stesen Janakuasa Port Dickson (Tuanku Jaafar)	0.750	2000/2039	JPY 49,087,000,000.00	JPY 48,606,847,693.00	1,885,945,690.49
2001 Japan Bank for International Cooperation	Pemulihan Projek Stesen Janakuasa Port Dickson (Tuanku Jaafar) II	1.000	2001/2040	JPY 53,764,000,000.00	JPY 38,117,510,694.00	1,478,959,414.93
<i>Jumlah Tenaga Nasional Berhad</i>						4,408,032,319.02
<i>Jumlah Syarikat</i>						9,790,019,895.19
JUMLAH JAMINAN LUAR NEGERI						9,899,519,703.19

Nota: (a) LIBOR Kadar Tawaran Antara Bank London (London Inter-Bank Offer Rate).

**RINGKASAN ANGGARAN
PERBELANJAAN MENGURUS
DAN PEMBANGUNAN
TAHUN 2010**

**RINGKASAN ANGGARAN PERBELANJAAN MENGRUS
DAN PEMBANGUNAN TAHUN 2010**

Maksud Perbelanjaan	Perbelanjaan	Perbelanjaan	Peruntukan	Anggaran
	Sebenar Tahun 2007	Sebenar Tahun 2008	Asal Tahun 2009	Tahun 2010
	RM	RM	RM	RM
T. 1 Peruntukan Diraja Bagi S.P.B. Yang Di-Pertuan Agong -				
Mengurus	13,529,562	13,120,046	13,532,900	13,532,900
Emolumen	5,683,569	6,690,511	6,668,500	6,668,500
Perbelanjaan-perbelanjaan Lain	7,845,992	6,429,534	6,864,400	6,864,400
Jumlah ..	13,529,562	13,120,046	13,532,900	13,532,900
T. 2 Elaun-elaun Diraja -				
Mengurus	1,514,112	1,497,550	1,524,900	1,266,900
Emolumen	1,514,112	1,497,550	1,524,900	1,266,900
Perbelanjaan-perbelanjaan Lain	-	-	-	-
Jumlah ..	1,514,112	1,497,550	1,524,900	1,266,900
T. 3 Ketua Hakim Negara, Hakim Besar dan Hakim -				
Mengurus	43,113,837	49,128,270	74,152,500	108,177,400
Emolumen	30,834,713	36,179,627	52,371,000	81,504,000
Perbelanjaan-perbelanjaan Lain	12,279,124	12,948,643	21,781,500	26,673,400
Jumlah ..	43,113,837	49,128,270	74,152,500	108,177,400
T. 4 Ketua Audit Negara -				
Mengurus	514,958	510,955	692,300	695,000
Emolumen	307,112	329,818	342,300	342,300
Perbelanjaan-perbelanjaan Lain	207,845	181,137	350,000	352,700
Jumlah ..	514,958	510,955	692,300	695,000
T. 5 Yang Dipertua Dewan Rakyat -				
Mengurus	622,452	664,533	702,200	847,500
Emolumen	504,485	499,833	502,200	502,200
Perbelanjaan-perbelanjaan Lain	117,967	164,700	200,000	345,300
Jumlah ..	622,452	664,533	702,200	847,500
T. 6 Yang Dipertua Dewan Negara -				
Mengurus	503,697	617,825	677,500	847,500
Emolumen	424,172	442,546	428,500	428,500
Perbelanjaan-perbelanjaan Lain	79,525	175,279	249,000	419,000
Jumlah ..	503,697	617,825	677,500	847,500
T. 7 Suruhanjaya Pilihan Raya -				
Mengurus	817,563	986,971	1,011,300	974,000
Emolumen	817,563	860,702	854,300	972,000
Perbelanjaan-perbelanjaan Lain	-	126,269	157,000	2,000
Jumlah ..	817,563	986,971	1,011,300	974,000
T. 8 Suruhanjaya Perkhidmatan Perundangan -				
Mengurus	2,700	1,650	22,300	21,200
Emolumen	2,700	1,650	5,300	4,200
Perbelanjaan-perbelanjaan Lain	-	-	17,000	17,000
Jumlah ..	2,700	1,650	22,300	21,200

**RINGKASAN ANGGARAN PERBELANJAAN MENGRUS
DAN PEMBANGUNAN TAHUN 2010**

<i>Maksud Perbelanjaan</i>	<i>Perbelanjaan Sebenar Tahun 2007</i>	<i>Perbelanjaan Sebenar Tahun 2008</i>	<i>Peruntukan Asal Tahun 2009</i>	<i>Anggaran Tahun 2010</i>
	RM	RM	RM	RM
T. 9 Suruhanjaya Perkhidmatan Awam -				
Mengurus	5,276,939	7,036,018	6,483,100	7,525,900
Emolumen	3,154,833	3,319,235	3,511,300	3,424,100
Perbelanjaan-perbelanjaan Lain	2,122,106	3,716,783	2,971,800	4,101,800
Jumlah ..	5,276,939	7,036,018	6,483,100	7,525,900
T. 10 Suruhanjaya Perkhidmatan Pelajaran -				
Mengurus	4,202,217	5,051,275	5,395,300	5,451,500
Emolumen	1,820,111	2,566,077	2,812,300	2,779,900
Perbelanjaan-perbelanjaan Lain	2,382,106	2,485,198	2,583,000	2,671,600
Jumlah ..	4,202,217	5,051,275	5,395,300	5,451,500
T. 11 Suruhanjaya Pasukan Polis -				
Mengurus	430,773	485,679	636,000	637,300
Emolumen	355,232	397,891	436,000	487,800
Perbelanjaan-perbelanjaan Lain	75,541	87,788	200,000	149,500
Jumlah ..	430,773	485,679	636,000	637,300
T. 12 Perbendaharaan -				
Mengurus	2,950,476,920	3,344,280,669	3,483,568,200	3,780,118,900
Perbelanjaan-perbelanjaan Lain	2,950,476,920	3,344,280,669	3,483,568,200	3,780,118,900
Jumlah ..	2,950,476,920	3,344,280,669	3,483,568,200	3,780,118,900
T. 13 Perbelanjaan Kerana Hutang Negara -				
Mengurus	12,910,959,208	12,796,817,900	13,472,864,300	15,885,825,200
Perbelanjaan-perbelanjaan Lain	12,910,959,208	12,796,817,900	13,472,864,300	15,885,825,200
Jumlah ..	12,910,959,208	12,796,817,900	13,472,864,300	15,885,825,200
T. 14 Pencen, Elaun Bersara dan Ganjaran -				
Mengurus	7,042,613,417	8,342,430,421	7,147,157,900	9,784,613,800
Perbelanjaan-perbelanjaan Lain	7,042,613,417	8,342,430,421	7,147,157,900	9,784,613,800
Jumlah ..	7,042,613,417	8,342,430,421	7,147,157,900	9,784,613,800
Ringkasan Maksud Tanggungan				
Emolumen	45,418,603	52,783,792	69,456,600	98,380,400
Perbelanjaan-perbelanjaan Lain	22,929,159,753	24,509,845,970	24,138,964,100	29,492,154,600
Jumlah Maksud Tanggungan	22,974,578,356	24,562,629,763	24,208,420,700	29,590,535,000
B. 1 Parlimen -				
Mengurus	75,698,764	74,875,770	70,494,400	66,289,900
Emolumen	40,760,614	44,827,987	40,710,000	47,928,300
Perbelanjaan-perbelanjaan Lain	34,938,150	30,047,783	29,784,400	18,361,600
Jumlah ..	75,698,764	74,875,770	70,494,400	66,289,900

**RINGKASAN ANGGARAN PERBELANJAAN MENURUS
DAN PEMBANGUNAN TAHUN 2010**

Maksud Perbelanjaan	Perbelanjaan	Perbelanjaan	Peruntukan	Anggaran
	Sebenar Tahun 2007	Sebenar Tahun 2008	Asal Tahun 2009	Tahun 2010
	RM	RM	RM	RM
B. 2 Pejabat Penyimpan Mohor Besar Raja-Raja -				
Mengurus	1,385,960	1,520,480	1,959,000	1,547,700
Emolumen	397,465	483,776	487,800	486,120
Perbelanjaan-perbelanjaan Lain	988,496	1,036,704	1,471,200	1,061,580
Jumlah ..	1,385,960	1,520,480	1,959,000	1,547,700
B. 3 Jabatan Audit -				
Mengurus	98,096,307	111,785,741	150,825,700	125,842,400
Emolumen	52,255,605	64,127,506	84,091,700	86,907,800
Perbelanjaan-perbelanjaan Lain	45,840,702	47,658,234	66,734,000	38,934,600
Jumlah ..	98,096,307	111,785,741	150,825,700	125,842,400
B. 4 Suruhanjaya Pilihan Raya -				
Mengurus	55,790,288	36,216,535	39,375,900	34,796,300
Emolumen	15,098,333	18,412,632	18,442,100	19,471,500
Perbelanjaan-perbelanjaan Lain	40,691,955	17,803,903	20,933,800	15,324,800
Jumlah ..	55,790,288	36,216,535	39,375,900	34,796,300
B. 5 Suruhanjaya Perkhidmatan Awam -				
Mengurus	38,245,549	42,481,341	50,260,700	44,017,300
Emolumen	11,516,348	14,063,246	17,297,400	17,211,900
Perbelanjaan-perbelanjaan Lain	26,729,201	28,418,095	32,963,300	26,805,400
Jumlah ..	38,245,549	42,481,341	50,260,700	44,017,300
JABATAN PERDANA MENTERI				
B. 6 Jabatan Perdana Menteri -				
Mengurus	2,886,446,628	3,418,187,335	3,661,392,300	3,955,945,800
Emolumen	540,147,590	707,844,583	741,080,900	816,448,700
Perbelanjaan-perbelanjaan Lain	2,346,299,037	2,710,342,752	2,920,311,400	3,139,497,100
P. 6 Pembangunan	3,991,149,163	3,481,197,133	10,288,559,000	8,237,944,000
Cara Langsung	3,876,901,163	3,363,752,106	10,256,759,000	8,114,016,000
Pinjaman	114,248,000	117,445,027	31,800,000	123,928,000
Jumlah ..	6,877,595,791	6,899,384,468	13,949,951,300	12,193,889,800
B. 7 Jabatan Perkhidmatan Awam -				
Mengurus	1,179,288,820	1,725,215,453	1,721,299,400	1,793,092,400
Emolumen	109,913,891	149,176,977	137,067,500	155,278,600
Perbelanjaan-perbelanjaan Lain	1,069,374,930	1,576,038,476	1,584,231,900	1,637,813,800
P. 7 Pembangunan	57,400,188	60,310,360	50,288,000	52,040,000
Cara Langsung	57,400,188	60,310,360	50,288,000	52,040,000
Jumlah ..	1,236,689,008	1,785,525,813	1,771,587,400	1,845,132,400
B. 8 Jabatan Peguam Negara -				
Mengurus	85,804,338	110,394,650	139,377,600	117,548,400
Emolumen	43,242,392	55,811,564	56,355,300	64,560,400
Perbelanjaan-perbelanjaan Lain	42,561,945	54,583,085	83,022,300	52,988,000
Jumlah ..	85,804,338	110,394,650	139,377,600	117,548,400

**RINGKASAN ANGGARAN PERBELANJAAN MENURUS
DAN PEMBANGUNAN TAHUN 2010**

<i>Maksud Perbelanjaan</i>	<i>Perbelanjaan</i>	<i>Perbelanjaan</i>	<i>Peruntukan</i>	<i>Anggaran</i>
	<i>Sebenar</i>	<i>Sebenar</i>	<i>Asal</i>	<i>Tahun</i>
	<i>Tahun 2007</i>	<i>Tahun 2008</i>	<i>Tahun 2009</i>	<i>2010</i>
	RM	RM	RM	RM
B. 9 Suruhanjaya Pencegahan Rasuah Malaysia -				
Mengurus	136,254,060	142,729,341	161,032,700	156,845,500
Emolumen	55,767,156	69,261,916	70,895,700	98,998,100
Perbelanjaan-perbelanjaan Lain	80,486,904	73,467,425	90,137,000	57,847,400
Jumlah ..	136,254,060	142,729,341	161,032,700	156,845,500
Mengurus	4,287,793,846	5,396,526,779	5,683,102,000	6,023,432,100
Emolumen	749,071,029	982,095,040	1,005,399,400	1,135,285,800
Perbelanjaan-perbelanjaan Lain	3,538,722,816	4,414,431,738	4,677,702,600	4,888,146,300
Pembangunan	4,048,549,351	3,541,507,493	10,338,847,000	8,289,984,000
Cara Langsung	3,934,301,351	3,424,062,466	10,307,047,000	8,166,056,000
Pinjaman	114,248,000	117,445,027	31,800,000	123,928,000
Jumlah Jabatan Perdana Menteri	8,336,343,196	8,938,034,271	16,021,949,000	14,313,416,100
KEMENTERIAN KEWANGAN				
B. 10 Perbendaharaan -				
Mengurus	1,883,505,571	2,078,699,339	2,223,388,600	2,295,431,500
Emolumen	540,268,473	652,909,975	649,917,400	708,032,800
Perbelanjaan-perbelanjaan Lain	1,343,237,097	1,425,789,363	1,573,471,200	1,587,398,700
P. 10 Pembangunan	2,294,128,105	1,996,638,284	1,314,853,800	1,486,129,000
Cara Langsung	2,057,920,105	1,828,638,284	1,007,753,800	1,191,222,400
Pinjaman	236,208,000	168,000,000	307,100,000	294,906,600
Jumlah ..	4,177,633,676	4,075,337,623	3,538,242,400	3,781,560,500
B. 11 Perkhidmatan Am Perbendaharaan -				
Mengurus	18,032,672,912	30,928,871,433	31,223,009,100	17,783,304,100
Emolumen	-	31,352,426	-	-
Perbelanjaan-perbelanjaan Lain	18,032,672,912	30,897,519,007	31,223,009,100	17,783,304,100
Jumlah ..	18,032,672,912	30,928,871,433	31,223,009,100	17,783,304,100
B. 12 Peruntukan Kepada Kumpulan Wang Terkanun -				
Mengurus	21,780,833,068	10,951,874,286	4,408,600,100	3,984,800,100
Perbelanjaan-perbelanjaan Lain	21,780,833,068	10,951,874,286	4,408,600,100	3,984,800,100
Jumlah ..	21,780,833,068	10,951,874,286	4,408,600,100	3,984,800,100
Mengurus	41,697,011,550	43,959,445,057	37,854,997,800	24,063,535,700
Emolumen	540,268,473	684,262,401	649,917,400	708,032,800
Perbelanjaan-perbelanjaan Lain	41,156,743,077	43,275,182,656	37,205,080,400	23,355,502,900
Pembangunan	2,294,128,105	638,369,500	638,369,500	1,486,129,000
Cara Langsung	2,057,920,105	638,369,490	638,369,490	1,191,222,400
Pinjaman	236,208,000	10	10	294,906,600
Jumlah Kementerian Kewangan	43,991,139,656	44,597,814,557	38,493,367,300	25,549,664,700

**RINGKASAN ANGGARAN PERBELANJAAN MENURUS
DAN PEMBANGUNAN TAHUN 2010**

<i>Maksud Perbelanjaan</i>	<i>Perbelanjaan</i>	<i>Perbelanjaan</i>	<i>Peruntukan</i>	<i>Anggaran</i>
	<i>Sebenar</i>	<i>Sebenar</i>	<i>Asal</i>	<i>Tahun</i>
	<i>Tahun 2007</i>	<i>Tahun 2008</i>	<i>Tahun 2009</i>	<i>2010</i>
	RM	RM	RM	RM
KEMENTERIAN LUAR NEGERI				
B. 13	Kementerian Luar Negeri -			
	Mengurus	548,252,117	563,696,135	509,582,100
	Emolumen	195,676,594	217,717,176	218,681,000
	Perbelanjaan-perbelanjaan Lain	352,575,523	345,978,959	231,800,200
P. 13	Pembangunan	65,782,565	92,327,935	262,494,000
	Cara Langsung	65,782,565	92,327,935	128,248,000
	Jumlah Kementerian Luar Negeri	614,034,682	656,024,070	772,076,100
KEMENTERIAN PERUSAHAAN PERLADANGAN DAN KOMODITI				
B. 20	Kementerian Perusahaan Perladangan dan Komoditi -			
	Mengurus	171,144,216	597,807,320	1,444,259,900
	Emolumen	10,972,341	10,819,711	12,910,750
	Perbelanjaan-perbelanjaan Lain	160,171,875	586,987,609	1,431,349,150
P. 20	Pembangunan	178,424,220	187,556,610	180,738,100
	Cara Langsung	178,424,220	187,556,610	163,738,100
	Pinjaman	-	-	17,000,000
	Jumlah Kementerian Perusahaan Perladangan dan Komoditi	349,568,436	785,363,929	1,624,998,000
KEMENTERIAN PERTANIAN DAN INDUSTRI ASAS TANI				
B. 21	Kementerian Pertanian dan Industri Asas Tani -			
	Mengurus	1,919,127,069	4,541,120,030	3,807,494,100
	Emolumen	251,527,533	324,001,409	315,530,900
	Perbelanjaan-perbelanjaan Lain	1,667,599,537	4,217,118,621	3,491,963,200
P. 21	Pembangunan	1,748,481,337	1,658,761,225	2,777,272,800
	Cara Langsung	1,488,481,337	1,487,908,225	2,687,272,800
	Pinjaman	260,000,000	170,853,000	90,000,000
	Jumlah Kementerian Pertanian dan Industri Asas Tani	3,667,608,406	6,199,881,254	6,584,766,900
KEMENTERIAN KEMAJUAN LUAR BANDAR DAN WILAYAH				
B. 22	Kementerian Kemajuan Luar Bandar dan Wilayah -			
	Mengurus	903,173,133	1,026,487,699	1,041,195,600
	Emolumen	67,772,243	85,234,406	83,298,200
	Perbelanjaan-perbelanjaan Lain	835,400,890	941,253,293	957,897,400
P. 22	Pembangunan	2,340,788,658	2,343,177,800	2,780,655,000
	Cara Langsung	2,242,236,658	2,295,077,800	2,681,655,000
	Pinjaman	98,552,000	48,100,000	99,000,000
	Jumlah Kementerian Kemajuan Luar Bandar dan Wilayah	3,243,961,791	3,369,665,499	3,821,850,600

**RINGKASAN ANGGARAN PERBELANJAAN MENURUS
DAN PEMBANGUNAN TAHUN 2010**

Maksud Perbelanjaan	Perbelanjaan	Perbelanjaan	Peruntukan	Anggaran
	Sebenar Tahun 2007	Sebenar Tahun 2008	Asal Tahun 2009	Tahun 2010
	RM	RM	RM	RM
KEMENTERIAN SUMBER ASLI DAN ALAM SEKITAR				
B. 23 Kementerian Sumber Asli dan Alam Sekitar -				
Mengurus	823,560,822	1,068,505,817	933,518,300	860,970,100
Emolumen	362,839,756	436,591,414	455,706,700	464,821,200
Perbelanjaan-perbelanjaan Lain	460,721,066	631,914,403	477,811,600	396,148,900
P. 23 Pembangunan	1,332,831,515	2,046,115,495	2,325,738,800	2,693,691,000
Cara Langsung	1,332,831,515	2,046,115,495	2,325,738,800	2,693,691,000
Jumlah Kementerian Sumber Asli dan Alam Sekitar	2,156,392,337	3,114,621,312	3,259,257,100	3,554,661,100
KEMENTERIAN PERDAGANGAN ANTARABANGSA DAN INDUSTRI				
B. 24 Kementerian Perdagangan Antarabangsa dan Industri -				
Mengurus	396,051,042	442,962,081	464,850,000	535,440,800
Emolumen	33,937,033	43,431,745	47,641,000	53,380,600
Perbelanjaan-perbelanjaan Lain	362,114,010	399,530,336	417,209,000	482,060,200
P. 24 Pembangunan	515,176,033	573,276,085	1,298,226,000	2,283,672,000
Cara Langsung	515,176,033	573,276,085	1,298,226,000	1,024,401,000
Pinjaman	-	-	-	1,259,271,000
Jumlah Kementerian Perdagangan Antarabangsa dan Industri	911,227,076	1,016,238,166	1,763,076,000	2,819,112,800
KEMENTERIAN PERDAGANGAN DALAM KOPERASI DAN KEPENGGUNAAN				
B. 25 Kementerian Perdagangan Dalam Negeri, Koperasi dan Kepenggunaan -				
Mengurus	371,090,611	642,629,046	377,499,100	376,575,600
Emolumen	84,498,751	105,382,535	113,101,300	120,265,600
Perbelanjaan-perbelanjaan Lain	286,591,860	537,246,511	264,397,800	256,310,000
P. 25 Pembangunan	7,693,553	21,640,623	19,989,000	51,725,000
Cara Langsung	7,693,553	21,640,623	19,989,000	41,725,000
Pinjaman	-	-	-	10,000,000
Jumlah Kementerian Perdagangan Dalam Negeri dan Hal Ehwal Pengguna	378,784,164	664,269,669	397,488,100	428,300,600
KEMENTERIAN PEMBANGUNAN USAHAWAN DAN KOPERASI				
B. 26 Kementerian Pembangunan Usahawan dan Koperasi -				
Mengurus	1,474,726,575	2,132,301,912	2,342,153,400	-
Emolumen	62,552,443	75,502,543	31,080,000	-
Perbelanjaan-perbelanjaan Lain	1,412,174,132	2,056,799,369	2,311,073,400	-
P. 26 Pembangunan	1,015,987,607	1,189,375,097	1,423,377,800	-
Cara Langsung	685,423,098	856,191,686	1,112,527,800	-
Pinjaman	330,564,509	333,183,411	310,850,000	-
Jumlah Kementerian Pembangunan Usahawan dan Koperasi	2,490,714,182	3,321,677,009	3,765,531,200	-

**RINGKASAN ANGGARAN PERBELANJAAN MENURUS
DAN PEMBANGUNAN TAHUN 2010**

	<i>Maksud Perbelanjaan</i>	<i>Perbelanjaan</i>	<i>Perbelanjaan</i>	<i>Peruntukan</i>	<i>Anggaran</i>
		<i>Sebenar</i>	<i>Sebenar</i>	<i>Asal</i>	<i>Tahun</i>
		<i>Tahun 2007</i>	<i>Tahun 2008</i>	<i>Tahun 2009</i>	<i>2010</i>
		RM	RM	RM	RM
KEMENTERIAN KERJA RAYA					
B.	27	Kementerian Kerja Raya -			
		Mengurus	1,620,160,835	1,720,280,936	1,388,326,700
		Emolumen	304,799,783	376,260,107	349,603,700
		Perbelanjaan-perbelanjaan Lain	1,315,361,052	1,344,020,829	1,038,723,000
P.	27	Pembangunan	5,023,643,844	4,856,350,083	2,589,953,200
		Cara Langsung	5,023,643,844	4,759,350,083	2,503,853,200
		Pinjaman	-	97,000,000	86,100,000
		Jumlah Kementerian Kerja Raya	6,643,804,680	6,576,631,019	3,978,279,900
KEMENTERIAN PENGANGKUTAN					
B.	28	Kementerian Pengangkutan -			
		Mengurus	792,747,157	1,088,404,410	876,398,500
		Emolumen	260,799,093	295,312,589	351,396,800
		Perbelanjaan-perbelanjaan Lain	531,948,065	793,091,822	525,001,700
P.	28	Pembangunan	2,728,902,070	3,207,313,942	3,078,571,500
		Cara Langsung	2,708,902,070	3,207,313,942	2,579,571,500
		Pinjaman	20,000,000	-	499,000,000
		Jumlah Kementerian Pengangkutan	3,521,649,227	4,295,718,353	3,954,970,000
KEMENTERIAN TENAGA, TEKNOLOGI HIJAU DAN AIR					
B.	29	Kementerian Tenaga, Teknologi Hijau dan Air -			
		Mengurus	235,101,283	91,196,223	92,189,100
		Emolumen	31,552,958	26,683,422	29,648,300
		Perbelanjaan-perbelanjaan Lain	203,548,325	64,512,802	62,540,800
P.	29	Pembangunan	2,481,693,758	2,899,879,528	3,059,684,000
		Cara Langsung	899,382,409	1,227,431,577	1,779,359,000
		Pinjaman	1,582,311,349	1,672,447,951	1,280,325,000
		Jumlah Kementerian Tenaga, Teknologi Hijau dan Air	2,716,795,041	2,991,075,751	3,151,873,100
KEMENTERIAN SAINS, TEKNOLOGI DAN INOVASI					
B.	30	Kementerian Sains, Teknologi dan Inovasi -			
		Mengurus	608,346,353	622,802,022	814,923,700
		Emolumen	134,026,564	164,184,631	179,613,800
		Perbelanjaan-perbelanjaan Lain	474,319,789	458,617,391	635,309,900
P.	30	Pembangunan	1,352,269,412	1,390,261,290	1,339,770,700
		Cara Langsung	1,352,269,412	1,390,261,290	1,339,770,700
		Jumlah Kementerian Sains, Teknologi dan Inovasi	1,960,615,765	2,013,063,312	2,154,694,400

**RINGKASAN ANGGARAN PERBELANJAAN MENURUS
DAN PEMBANGUNAN TAHUN 2010**

<i>Maksud Perbelanjaan</i>	<i>Perbelanjaan</i>	<i>Perbelanjaan</i>	<i>Peruntukan</i>	<i>Anggaran</i>
	<i>Sebenar</i>	<i>Sebenar</i>	<i>Asal</i>	<i>Tahun</i>
	<i>Tahun 2007</i>	<i>Tahun 2008</i>	<i>Tahun 2009</i>	<i>2010</i>
	RM	RM	RM	RM
KEMENTERIAN PELANCONGAN				
B. 31	Kementerian Pelancongan -			
	Mengurus	750,383,927	793,519,139	649,674,700
	Emolumen	14,615,823	16,669,473	18,785,400
	Perbelanjaan-perbelanjaan Lain	735,768,104	776,849,666	630,889,300
P. 31	Pembangunan	127,133,509	219,971,546	286,019,000
	Cara Langsung	127,133,509	219,971,546	286,019,000
	Pinjaman	-	-	-
	Jumlah Kementerian Pelancongan	877,517,436	1,013,490,685	935,693,700
KEMENTERIAN WILAYAH PERSEKUTUAN				
B. 32	Kementerian Wilayah Persekutuan -			
	Mengurus	229,856,995	152,525,665	258,303,800
	Emolumen	15,577,567	19,248,508	28,202,100
	Perbelanjaan-perbelanjaan Lain	214,279,428	133,277,157	230,101,700
P. 32	Pembangunan	416,076,745	359,630,737	331,334,000
	Cara Langsung	416,076,745	359,630,737	331,334,000
	Jumlah Kementerian Wilayah Persekutuan	645,933,740	512,156,403	589,637,800
SURUHANJAYA PERKHIDMATAN PENDIDIKAN				
B. 40	Suruhanjaya Perkhidmatan Pendidikan -			
	Mengurus	16,483,382	13,198,784	16,904,400
	Emolumen	7,103,830	7,980,096	9,191,500
	Perbelanjaan-perbelanjaan Lain	9,379,552	5,218,688	7,712,900
	Jumlah	16,483,382	13,198,784	16,904,400
KEMENTERIAN PELAJARAN				
B. 41	Kementerian Pelajaran -			
	Mengurus	22,633,800,663	27,268,030,471	27,350,295,000
	Emolumen	15,583,679,235	19,674,407,156	17,571,055,300
	Perbelanjaan-perbelanjaan Lain	7,050,121,427	7,593,623,315	9,779,239,700
P. 41	Pembangunan	2,846,926,832	4,681,213,992	4,053,600,000
	Cara Langsung	2,846,926,832	4,681,213,992	4,053,600,000
	Jumlah Kementerian Pelajaran	25,480,727,495	31,949,244,462	31,403,895,000
KEMENTERIAN KESIHATAN				
B. 42	Kementerian Kesihatan -			
	Mengurus	9,771,825,875	11,569,186,646	11,433,169,900
	Emolumen	4,625,314,319	5,856,644,601	5,946,862,000
	Perbelanjaan-perbelanjaan Lain	5,146,511,556	5,712,542,046	5,486,307,900
P. 42	Pembangunan	1,471,014,862	1,467,063,407	2,282,874,000
	Cara Langsung	1,471,014,862	1,467,063,407	2,282,874,000
	Jumlah Kementerian Kesihatan	11,242,840,736	13,036,250,053	13,716,043,900

**RINGKASAN ANGGARAN PERBELANJAAN MENURUS
DAN PEMBANGUNAN TAHUN 2010**

	<i>Maksud Perbelanjaan</i>	<i>Perbelanjaan</i>	<i>Perbelanjaan</i>	<i>Peruntukan</i>	<i>Anggaran</i>
		<i>Sebenar</i>	<i>Sebenar</i>	<i>Asal</i>	<i>Tahun</i>
		<i>Tahun 2007</i>	<i>Tahun 2008</i>	<i>Tahun 2009</i>	<i>2010</i>
		RM	RM	RM	RM
KEMENTERIAN PERUMAHAN DAN KERAJAAN TEMPATAN					
B.	43	Kementerian Perumahan dan Kerajaan Tempatan			
	Mengurus	912,110,326	954,799,824	1,394,997,500	1,158,423,300
	Emolumen	338,093,955	426,212,912	404,004,700	488,801,400
	Perbelanjaan-perbelanjaan Lain	574,016,371	528,586,912	990,992,800	669,621,900
P.	43	Pembangunan			
	Cara Langsung	1,628,123,112	1,364,011,367	2,529,088,000	2,555,198,000
		1,628,123,112	1,364,011,367	2,529,088,000	2,555,198,000
	Jumlah Kementerian Perumahan dan Kerajaan Tempatan	2,540,233,438	2,318,811,191	3,924,085,500	3,713,621,300
KEMENTERIAN PERPADUAN, KEBUDAYAAN, KESENIAN DAN WARISAN					
B.	44	Kementerian Perpaduan, Kebudayaan, Kesenian dan Warisan -			
	Mengurus	482,757,976	688,433,864	686,957,000	-
	Emolumen	78,060,428	108,865,318	117,605,600	-
	Perbelanjaan-perbelanjaan Lain	404,697,548	579,568,546	569,351,400	-
P.	44	Pembangunan			
	Cara Langsung	171,782,553	151,723,736	217,360,000	-
		171,782,553	151,723,736	217,360,000	-
	Jumlah Kementerian Perpaduan Kebudayaan, Kesenian dan Warisan	654,540,529	840,157,600	904,317,000	-
KEMENTERIAN BELIA DAN SUKAN					
B.	45	Kementerian Belia dan Sukan -			
	Mengurus	440,773,851	434,672,124	408,841,400	326,322,200
	Emolumen	76,308,512	99,399,124	97,575,300	99,300,100
	Perbelanjaan-perbelanjaan Lain	364,465,339	335,273,000	311,266,100	227,022,100
P.	45	Pembangunan			
	Cara Langsung	209,823,822	476,633,476	746,064,800	510,467,000
		209,823,822	476,633,476	746,064,800	510,467,000
	Jumlah Kementerian Belia dan Sukan	650,597,673	911,305,601	1,154,906,200	836,789,200
KEMENTERIAN SUMBER MANUSIA					
B.	46	Kementerian Sumber Manusia -			
	Mengurus	553,130,879	655,362,302	555,908,700	582,394,100
	Emolumen	191,920,196	245,725,590	227,099,600	298,532,050
	Perbelanjaan-perbelanjaan Lain	361,210,682	409,636,712	328,809,100	283,862,050
P.	46	Pembangunan			
	Cara Langsung	339,254,622	307,572,803	374,662,000	678,031,000
		339,254,622	307,572,803	374,662,000	678,031,000
	Jumlah Kementerian Sumber Manusia	892,385,500	962,935,105	930,570,700	1,260,425,100
KEMENTERIAN PENERANGAN, KOMUNIKASI DAN KEBUDAYAAN					
B.	47	Kementerian Penerangan, Komunikasi dan Kebudayaan -			
	Mengurus	1,070,330,771	1,046,000,262	999,857,600	1,289,034,800
	Emolumen	233,775,713	272,680,820	270,210,500	365,563,400
	Perbelanjaan-perbelanjaan Lain	836,555,057	773,319,442	729,647,100	923,471,400
P.	47	Pembangunan			
	Cara Langsung	116,619,489	89,245,979	79,121,000	1,219,887,000
		116,619,489	89,245,979	79,121,000	1,219,887,000
	Jumlah Kementerian Penerangan, Komunikasi dan Kebudayaan	1,186,950,260	1,135,246,241	1,078,978,600	2,508,921,800

**RINGKASAN ANGGARAN PERBELANJAAN MENURUS
DAN PEMBANGUNAN TAHUN 2010**

	<i>Maksud Perbelanjaan</i>	<i>Perbelanjaan Sebenar Tahun 2007</i>	<i>Perbelanjaan Sebenar Tahun 2008</i>	<i>Peruntukan Asal Tahun 2009</i>	<i>Anggaran Tahun 2010</i>
		RM	RM	RM	RM
KEMENTERIAN PEMBANGUNAN WANITA KELUARGA DAN MASYARAKAT					
B. 48	Kementerian Pembangunan Wanita, Keluarga dan Masyarakat - Mengurus	656,587,792	715,292,501	781,390,900	1,043,234,500
	Emolumen	103,942,691	153,307,217	131,559,800	165,040,500
	Perbelanjaan-perbelanjaan Lain	552,645,100	561,985,284	649,831,100	878,194,000
P. 48	Pembangunan	61,305,231	110,329,965	151,832,000	134,386,000
	Cara Langsung	61,305,231	110,329,965	151,832,000	134,386,000
	Jumlah Kementerian Pembangunan, Wanita, Keluarga dan Masyarakat	717,893,023	825,622,467	933,222,900	1,177,620,500
KEMENTERIAN PENGAJIAN TINGGI					
B. 49	Kementerian Pengajian Tinggi - Mengurus	7,556,191,880	8,751,221,104	9,682,119,800	8,523,022,500
	Emolumen	353,839,208	476,994,037	460,827,000	491,423,300
	Perbelanjaan-perbelanjaan Lain	7,202,352,673	8,274,227,067	9,221,292,800	8,031,599,200
P. 49	Pembangunan	2,520,789,380	2,046,534,375	4,433,556,000	4,500,000,000
	Cara Langsung	2,520,789,380	2,046,534,375	4,433,556,000	4,500,000,000
	Jumlah Kementerian Pengajian Tinggi	10,076,981,260	10,797,755,479	14,115,675,800	13,023,022,500
KEMENTERIAN PERTAHANAN					
B. 60	Kementerian Pertahanan - Mengurus	9,547,241,544	10,597,277,392	10,650,504,000	9,101,142,900
	Emolumen	3,913,806,898	4,854,116,508	4,247,222,600	4,528,100,900
	Perbelanjaan-perbelanjaan Lain	5,633,434,646	5,743,160,883	6,403,281,400	4,573,042,000
P. 60	Pembangunan	4,082,368,819	4,095,266,435	2,351,153,500	1,912,361,000
	Cara Langsung	4,082,368,819	4,095,266,435	2,351,153,500	1,912,361,000
	Jumlah Kementerian Pertahanan	13,629,610,363	14,692,543,827	13,001,657,500	11,013,503,900
KEMENTERIAN HAL EHWAL DALAM NEGERI					
B. 61	Kementerian Hal Ehwal Dalam Negeri - Mengurus	934,015,655	133,184,765	-	-
	Emolumen	298,325,644	69,510,167	-	-
	Perbelanjaan-perbelanjaan Lain	635,690,011	63,674,598	-	-
P. 61	Pembangunan	234,586,289	39,897,635	-	-
	Cara Langsung	234,586,289	39,897,635	-	-
	Jumlah Kementerian Hal Ehwal Dalam Negeri	1,168,601,944	173,082,400	-	-
KEMENTERIAN DALAM NEGERI					
B. 62	Kementerian Dalam Negeri - Mengurus	5,237,762,251	7,297,006,250	7,149,051,600	6,701,613,400
	Emolumen	3,487,163,263	4,706,820,417	4,382,382,100	4,912,636,400
	Perbelanjaan-perbelanjaan Lain	1,750,598,989	2,590,185,833	2,766,669,500	1,788,977,000
P. 62	Pembangunan	1,204,259,626	1,434,058,234	1,102,309,000	1,203,811,000
	Cara Langsung	1,204,259,626	1,434,058,234	1,102,309,000	1,203,811,000
	Jumlah Kementerian Dalam Negeri	6,442,021,878	8,731,064,484	8,251,360,600	7,905,424,400

**RINGKASAN ANGGARAN PERBELANJAAN MENGRUS
DAN PEMBANGUNAN TAHUN 2010**

<i>Maksud Perbelanjaan</i>	<i>Perbelanjaan</i>	<i>Perbelanjaan</i>	<i>Peruntukan</i>	<i>Anggaran</i>
	<i>Sebenar</i>	<i>Sebenar</i>	<i>Asal</i>	<i>Tahun</i>
	<i>Tahun 2007</i>	<i>Tahun 2008</i>	<i>Tahun 2009</i>	<i>2010</i>
	RM	RM	RM	RM
Ringkasan				
Perbelanjaan Mengurus -				
Emolumen	32,577,268,843	41,010,761,661	37,967,821,550	42,162,907,070
Perbelanjaan-perbelanjaan Lain	107,308,066,757	118,782,624,527	116,201,981,450	96,116,240,930
Jumlah Perbelanjaan Mengurus	139,885,335,600	159,793,386,188	154,169,803,000	138,279,148,000
Perbelanjaan Pembangunan -				
Cara Langsung	37,922,533,060	40,240,305,788	49,007,970,000	46,962,651,590
Pinjaman	2,641,883,858	2,607,029,389	2,721,175,000	4,257,005,410
P. 70 Simpanan Luar Jangka	-	-	2,000,000,000	2,000,000,000
Jumlah Perbelanjaan Pembangunan -	40,564,416,918	42,847,335,177	53,729,145,000	53,219,657,000
JUMLAH BESAR	180,449,752,519	202,640,721,366	207,898,948,000	191,498,805,000

**ANGGARAN PERBELANJAAN
DAN PROGRAM
DAN PRESTASI 2010**

PERBELANJAAN TANGGUNGAN

			PERBELANJAAN MENGURUS
			RM
T.1	- PERUNTUKAN DIRAJA BAGI S.P.B. YANG DI-PERTUAN AGONG	13,532,900
T.2	- ELAUN-ELAUN DIRAJA	1,266,900
T.3	- KETUA HAKIM NEGARA, HAKIM BESAR DAN HAKIM	108,177,400
T.4	KETUA AUDIT NEGARA	695,000
T.5	- YANG DIPERTUA DEWAN RAKYAT	847,500
T.6	- YANG DIPERTUA DEWAN NEGARA	847,500
T.7	- SURUHANJAYA PILIHAN RAYA	974,000
T.8	- SURUHANJAYA PERKHIDMATAN PERUNDANGAN	21,200
T.9	- SURUHANJAYA PERKHIDMATAN AWAM	7,525,900
T.10	- SURUHANJAYA PERKHIDMATAN PELAJARAN	5,451,500
T.11	- SURUHANJAYA PASUKAN POLIS	637,300
T.12	- PERBENDAHARAAN	3,780,118,900
T.13	- PERBELANJAAN KERANA HUTANG NEGARA	15,885,825,200
T.14	- PENCEN, ELAUN BERSARA DAN GANJARAN	9,784,613,800
JUMLAH			29,590,535,000

Pegawai Pengawal: DATUK PENGELOLA BIJAYA DIRAJA

Butiran	Program/Aktiviti	Kod (Objek Am)	Anggaran	Anggaran	Bil. Jawatan	
			2009 RM	2010 RM	2009	2010

**RINGKASAN ANGGARAN PERBELANJAAN
PERUNTUKAN DIRAJA BAGI S.P.B. YANG DI-PERTUAN AGONG**

10000	Emolumen		6,668,500	6,668,500		
20000	Perkhidmatan dan Bekalan		6,590,400	6,590,400		
30000	Aset		174,000	174,000		
40000	Pemberian dan Kenaan Bayaran Tetap		100,000	100,000		
JUMLAH ANGGARAN PERBELANJAAN PERUNTUKAN DIRAJA BAGI S.P.B YANG DI-PERTUAN AGONG			13,532,900	13,532,900		
010000	PENTADBIRAN AM	13,532,900	13,532,900		
		10000	6,668,500	6,668,500	191	191
		20000	6,590,400	6,590,400		
		30000	174,000	174,000		
		40000	100,000	100,000		
JUMLAH ANGGARAN PERBELANJAAN MENGURUS			13,532,900	13,532,900	191	191

Maksud Tanggungan 2 - **ELAUN-ELAUN DIRAJA**
 Pegawai Pengawal: **KETUA SETIAUSAHA NEGARA**

T.2

<i>Butiran</i>	<i>Program/Aktiviti</i>	<i>Kod (Objek Am)</i>	<i>Anggaran 2009 RM</i>	<i>Anggaran 2010 RM</i>
----------------	-------------------------	---------------------------	---------------------------------	---------------------------------

**RINGKASAN ANGGARAN PERBELANJAAN
 ELAUN-ELAUN DIRAJA**

10000	Emolumen		1,524,900	1,266,900
JUMLAH ANGGARAN PERBELANJAAN ELAUN-ELAUN DIRAJA			<u>1,524,900</u>	<u>1,266,900</u>
010000	ELAUN-ELAUN DIRAJA	<u>1,524,900</u>	<u>1,266,900</u>
		10000	<u>1,524,900</u>	<u>1,266,900</u>
JUMLAH ANGGARAN PERBELANJAAN MENGURUS			<u>1,524,900</u>	<u>1,266,900</u>

Akta Istana Negara (Elaun-elaun DiRaja) 1982, Akta 270

Pegawai Pengawal: **KETUA SETIAUSAHA NEGARA**

Butiran	Program/Aktiviti	Kod (Objek Am)	Anggaran	Anggaran	Bil. Jawatan	
			2009	2010	2009	2010

RM

RM

**RINGKASAN ANGGARAN PERBELANJAAN
KETUA HAKIM NEGARA, HAKIM BESAR DAN HAKIM**

10000	Emolumen		52,371,000	81,504,000		
20000	Perkhidmatan dan Bekalan		19,900,800	24,163,400		
30000	Aset		1,871,700	2,500,000		
40000	Pemberian dan Kenaan Bayaran Tetap		9,000	9,000		
50000	Perbelanjaan-Perbelanjaan Lain		0	1,000		
JUMLAH ANGGARAN PERBELANJAAN KETUA HAKIM NEGARA, HAKIM BESAR DAN HAKIM			<u>74,152,500</u>	<u>108,177,400</u>		
010000	MAHKAMAH PERSEKUTUAN	7,143,800	12,113,200		
		10000	3,953,400	6,948,800	<u>14</u>	<u>14</u>
		20000	3,187,400	4,460,400		
		30000	0	700,000		
		40000	3,000	3,000		
		50000	0	1,000		
020000	MAHKAMAH RAYUAN	10,888,100	25,574,200		
		10000	9,486,900	19,535,200	<u>24</u>	<u>24</u>
		20000	1,398,200	5,336,000		
		30000	0	700,000		
		40000	3,000	3,000		
030000	MAHKAMAH TINGGI	56,120,600	70,490,000		
		10000	38,930,700	55,020,000	<u>104</u>	<u>104</u>
		20000	15,315,200	14,367,000		
		30000	1,871,700	1,100,000		
		40000	3,000	3,000		
JUMLAH ANGGARAN PERBELANJAAN MENGRUS			<u>74,152,500</u>	<u>108,177,400</u>	<u>142</u>	<u>142</u>

Maksud Tanggungan 4 - **KETUA AUDIT NEGARA**

T.4

Pegawai Pengawal: **KETUA AUDIT NEGARA**

Butiran	Program/Aktiviti	Kod (Objek Am)	Anggaran	Anggaran	Bil. Jawatan	
			2009	2010	2009	2010
			RM	RM		

**RINGKASAN ANGGARAN PERBELANJAAN
KETUA AUDIT NEGARA**

10000	Emolumen		342,300	342,300		
20000	Perkhidmatan dan Bekalan		350,000	352,700		
JUMLAH ANGGARAN PERBELANJAAN KETUA AUDIT NEGARA			<u>692,300</u>	<u>695,000</u>		
010000	PENTADBIRAN AM	692,300	695,000		
		10000	342,300	342,300	<u>1</u>	<u>1</u>
		20000	350,000	352,700		
JUMLAH ANGGARAN PERBELANJAAN MENGURUS			<u>692,300</u>	<u>695,000</u>	<u>1</u>	<u>1</u>

Perkara 105(4) dalam Perlembagaan Malaysia dan Seksyen 4 Akta Audit 1957

Maksud Tanggungan 5 - YANG DIPERTUA DEWAN RAKYAT
 Pegawai Pengawal: **SETIAUSAHA DEWAN RAKYAT**

T.5

Butiran	Program/Aktiviti	Kod (Objek Am)	Anggaran	Anggaran	Bil. Jawatan	
			2009 RM	2010 RM	2009	2010

**RINGKASAN ANGGARAN PERBELANJAAN
 YANG DIPERTUA DEWAN RAKYAT**

10000	Emolumen		502,200	502,200		
20000	Perkhidmatan dan Bekalan		200,000	345,300		
30000	Aset		0	0		
JUMLAH ANGGARAN PERBELANJAAN YANG DIPERTUA DEWAN RAKYAT			702,200	847,500		
010000	PENTADBIRAN AM	702,200	847,500		
		10000	502,200	502,200	<u>7</u>	<u>7</u>
		20000	200,000	345,300		
		30000	0	0		
JUMLAH ANGGARAN PERBELANJAAN MENGRUS			702,200	847,500	<u>7</u>	<u>7</u>

Maksud Tanggungan 6 - **YANG DIPERTUA DEWAN NEGARA**
 Pegawai Pengawal: **SETIAUSAHA DEWAN NEGARA**

T.6

Butiran	Program/Aktiviti	Kod (Objek Am)	Anggaran	Anggaran	Bil. Jawatan	
			2009	2010	2009	2010
			RM	RM		

**RINGKASAN ANGGARAN PERBELANJAAN
 YANG DIPERTUA DEWAN NEGARA**

10000	Emolumen		428,500	428,500		
20000	Perkhidmatan dan Bekalan		180,000	350,000		
30000	Aset		64,000	64,000		
40000	Pemberian & Kenaan Bayaran Tetap		5,000	5,000		
JUMLAH ANGGARAN PERBELANJAAN YANG DIPERTUA DEWAN NEGARA			677,500	847,500		
010000	URUSAN PARLIMEN	677,500	847,500		
		10000	428,500	428,500	<u>7</u>	<u>7</u>
		20000	180,000	350,000		
		30000	64,000	64,000		
		40000	5,000	5,000		
JUMLAH ANGGARAN PERBELANJAAN MENGRUS			677,500	847,500	<u>7</u>	<u>7</u>

Perkara 58 dalam Perlembagaan Malaysia, Akta Ahli Parlimen (Saraan) 1980 (Akta 237/80) dan Kertas Statut 95/80.

Maksud Tanggungan 7 - SURUHANJAYA PILIHAN RAYA

T.7

Pegawai Pengawal: SETIAUSAHA, SURUHANJAYA PILIHAN RAYA

Butiran	Program/Aktiviti	Kod (Objek Am)	Anggaran	Anggaran	Bil. Jawatan	
			2009	2010	2009	2010
			RM	RM		

**RINGKASAN ANGGARAN PERBELANJAAN
SURUHANJAYA PILIHAN RAYA**

10000	Emolumen		854,300	972,000		
40000	Pemberian dan Kenaan Bayaran Tetap		157,000	2,000		
	JUMLAH ANGGARAN PERBELANJAAN SURUHANJAYA PILIHAN RAYA		1,011,300	974,000		
010000	URUSAN PILIHAN RAYA	1,011,300	974,000		
		10000	854,300	972,000	<u>7</u>	<u>7</u>
		40000	157,000	2,000		
010100	Pengurusan	559,000	428,000		
		10000	403,000	427,000	2	2
		40000	156,000	1,000		
010200	Operasi	452,300	546,000		
		10000	451,300	545,000	5	5
		40000	1,000	1,000		
	JUMLAH ANGGARAN PERBELANJAAN MENGURUS		1,011,300	974,000	<u>7</u>	<u>7</u>

Perkara 143(2) dalam Perlembagaan Malaysia, Undang-undang Perkhidmatan Awam, 74/57 Akta Suruhanjaya Perkhidmatan (Pindaan) 1972, Akta suruhanjaya Perkhidmatan (Pindaan) 1979, Akta A468, Akta Suruhanjaya Perkhidmatan (Pindaan) 1981, Akta A509 dan Akta Perlembagaan (Pindaan) 1981, Akta A514

Maksud Tanggungan 8 - SURUHANJAYA PERKHIDMATAN PERUNDANGAN
 Pegawai Pengawal: SETIAUSAHA, SURUHANJAYA PERKHIDMATAN PERUNDANGAN

T.8

Butiran	Program/Aktiviti	Kod (Objek Am)	Anggaran	Anggaran	Bil. Jawatan	
			2009	2010	2009	2010
			RM	RM		

**RINGKASAN ANGGARAN PERBELANJAAN
 SURUHANJAYA PERKHIDMATAN PERUNDANGAN**

10000	Emolumen		5,300	4,200		
20000	Perkhidmatan dan Bekalan		17,000	17,000		
JUMLAH ANGGARAN PERBELANJAAN SURUHANJAYA PERKHIDMATAN PERUNDANGAN			22,300	21,200		
010000	PENGAMBILAN	22,300	21,200		
		10000	5,300	4,200	<u>9</u>	<u>9</u>
		20000	17,000	17,000		
JUMLAH ANGGARAN PERBELANJAAN MENGURUS			22,300	21,200	<u>9</u>	<u>9</u>

Perkara 138(2) dalam Perlembagaan Malaysia, Undang-undang Perkhidmatan Awam, 74/57 Akta Suruhanjaya Perkhidmatan (Pindaan) 1972, Akta Suruhanjaya Perkhidmatan (Pindaan) 1979, Akta A468, Akta Suruhanjaya Perkhidmatan (Pindaan)1981, Akta A509

Pegawai Pengawal: **SETIAUSAHA, SURUHANJAYA PERKHIDMATAN AWAM**

Butiran	Program/Aktiviti	Kod (Objek Am)	Anggaran	Anggaran	Bil. Jawatan	
			2009 RM	2010 RM	2009	2010
RINGKASAN ANGGARAN PERBELANJAAN SURUHANJAYA PERKHIDMATAN AWAM						
10000	Emolumen		3,511,300	3,424,100		
20000	Perkhidmatan dan Bekalan		2,462,000	4,058,700		
40000	Pemberian dan Kenaan Bayaran Tetap		509,800	43,100		
JUMLAH ANGGARAN PERBELANJAAN SURUHANJAYA PERKHIDMATAN AWAM			6,483,100	7,525,900		
010000	PENTADBIRAN AM DAN KEWANGAN	640,300	498,300		
		10000	431,300	419,600	<u>2</u>	<u>2</u>
		20000	130,000	78,700		
		40000	79,000	0		
020000	PENGAMBILAN		5,842,800	7,027,600		
		10000	3,080,000	3,004,500	<u>30</u>	<u>30</u>
		20000	2,332,000	3,980,000		
		40000	430,800	43,100		
JUMLAH ANGGARAN PERBELANJAAN MENGRUS			6,483,100	7,525,900	<u>32</u>	<u>32</u>

Perkara 143(2) dalam Perlembagaan Malaysia, Undang-undang Perkhidmatan Awam, 74/57 Akta Suruhanjaya Perkhidmatan (Pindaan) 1972, Akta Suruhanjaya Perkhidmatan (Pindaan) 1979, Akta A468, Akta Suruhanjaya Perkhidmatan (Pindaan) 1981, Akta A509 dan Akta Perlembagaan (Pindaan) 1981, Akta A514

Pegawai Pengawal: SETIAUSAHA, SURUHANJAYA PERKHIDMATAN PELAJARAN

Butiran	Program/Aktiviti	Kod (Objek Am)	Anggaran		Bil. Jawatan	
			2009 RM	2010 RM	2009	2010

**RINGKASAN ANGGARAN PERBELANJAAN MENURUS
SURUHANJAYA PERKHIDMATAN PELAJARAN**

10000	Emolumen		2,812,300	2,779,900		
20000	Perkhidmatan dan Bekalan		2,346,000	2,231,600		
40000	Pemberian dan Kenaan Bayaran Tetap		237,000	440,000		
JUMLAH ANGGARAN PERBELANJAAN SURUHANJAYA PERKHIDMATAN PELAJARAN			5,395,300	5,451,500		
010000	PENGURUSAN KAKITANGAN PERKHIDMATAN PELAJARAN	5,395,300	5,451,500		
		10000	2,812,300	2,779,900	<u>26</u>	<u>26</u>
		20000	2,346,000	2,231,600		
		40000	237,000	440,000		
010100	Pentadbiran Am dan Kewangan	603,400	756,700		
		10000	395,400	399,000	2	2
		20000	151,000	270,700		
		40000	57,000	87,000		
010200	Pengambilan	4,791,900	4,694,800		
		10000	2,416,900	2,380,900	24	24
		20000	2,195,000	1,960,900		
		40000	180,000	353,000		
JUMLAH ANGGARAN PERBELANJAAN MENURUS			5,395,300	5,451,500	<u>26</u>	<u>26</u>

Perkara 143(2) dalam Perlembagaan Malaysia, Undang-undang Perkhidmatan Awam 74/75, Akta Suruhanjaya Perkhidmatan (Pindaan)(No.2/1973, Akta Suruhanjaya Perkhidmatan (Pindaan) 1979, A468 dan Akta Suruhanjaya Perkhidmatan (Pindaan) 1981, Akta A509.

Maksud Tanggungan 11 - SURUHANJAYA PASUKAN POLIS

T.11

Pegawai Pengawal: **SETIAUSAHA, SURUHANJAYA PASUKAN POLIS**

Butiran	Program/Aktiviti	Kod (Objek Am)	Anggaran	Anggaran	Bil. Jawatan	
			2009	2010	2009	2010
			RM	RM		

**RINGKASAN ANGGARAN PERBELANJAAN
SURUHANJAYA PASUKAN POLIS**

10000	Emolumen		436,000	487,800		
20000	Perkhidmatan dan Bekalan		100,000	136,700		
40000	Pemberian dan Kenaan Bayaran Tetap		100,000	12,800		
Jumlah Anggaran Perbelanjaan MENGURUS SURUHANJAYA PASUKAN POLIS			636,000	637,300		
010000	PERKHIDMATAN KAKITANGAN	636,000	637,300		
		10000	436,000	487,800	<u>6</u>	<u>6</u>
		20000	100,000	136,700		
		40000	100,000	12,800		
Jumlah Anggaran Perbelanjaan Mengurus			636,000	637,300	<u>6</u>	<u>6</u>

Perkara 143(2) dalam Perlembagaan Malaysia, Undang-undang Perkhidmatan Awam 74/57 Akta Suruhanjaya Perkhidmatan (Pindaan) 1972, Akta Suruhanjaya Perkhidmatan (Pindaan) (Pindaan) 1979, Akta Pindaan (1979), Akta A468, Akta Suruhanjaya Perkhidmatan (Pindaan) 1981, Akta A509.

ANGGARAN PERBELANJAAN MENGURUS BAGI TAHUN 2010

<i>Kod (Objek Am)</i>	<i>Jenis Perbelanjaan</i>	<i>Peruntukan Asal Tahun 2009 RM</i>	<i>Anggaran Tahun 2010 RM</i>
40000	Pemberian dan Kenaan Bayaran Tetap	3,250,463,200	3,547,768,860
50000	Perbelanjaan-perbelanjaan Lain	233,105,000	232,350,040
		<hr/>	<hr/>
	JUMLAH ANGGARAN PERBELANJAAN MENGURUS PERBENDAHARAAN	3,483,568,200	3,780,118,900
		<hr/>	<hr/>

Pegawai Pengawal: **KETUA SETIAUSAHA PERBENDAHARAAN**

<i>Butiran</i>	<i>Program/Aktiviti</i>	<i>Kod (Objek Am)</i>	<i>Anggaran 2009 RM</i>	<i>Anggaran 2010 RM</i>
010000	PEMBERIAN DAN SERAHAN			
	KEPADA NEGERI-NEGERI	3,158,715,640	3,467,105,640
		40000	3,158,715,640	3,467,105,640
010100	Pemberian Mengikut Bilangan Orang	374,000,000	381,000,000
		40000	374,000,000	381,000,000
010200	Penyelenggaraan Jalan Raya Negeri Yang Mencapai Mutu Minimum	1,855,000,000	2,000,000,000
		40000	1,855,000,000	2,000,000,000
010300	Penyelenggaraan Jalan Raya Negeri Yang Substandard	374,000,000	467,500,000
		40000	374,000,000	467,500,000
010400	Penyelenggaraan Jalan Raya Negeri Jalan Sehalu di Pulau Destinasi Pelancongan	200,000	230,000
		40000	200,000	230,000
010500	Pemberian Khas Tahunan Sarawak	16,000,000	16,000,000
		40000	16,000,000	16,000,000
010600	Pemberian Khas Tahunan Sabah	26,700,000	26,700,000
		40000	26,700,000	26,700,000
010700	Pemberian Pertambahan Hasil	250,000,000	250,000,000
		40000	250,000,000	250,000,000
010800	Pemberian Tahunan Kepada Pihak Berkuasa Tempatan (Geran Tahunan Berdasarkan Kaedah Keseimbangan)	237,000,000	299,860,000
		40000	237,000,000	299,860,000
010900	Pemberian Tahunan Selangor	25,805,640	25,805,640
		40000	25,805,640	25,805,640
011000	Pemberian Tahunan Kedah	10,000	10,000
		40000	10,000	10,000
020000	YURAN DAN SUMBANGAN	76,747,560	70,663,220
		40000	76,747,560	70,663,220
020100	Yuran Tambahan Kepada Persatuan Pembangunan Antarabangsa	7,500,000	10
		40000	7,500,000	10
020200	Penebusan " Treasury Notes " Yang Dikeluarkan Kepada Bank Antarabangsa Untuk Pemulihan dan Pembangunan Untuk Yuran	10	0
		40000	10	0
020300	Penebusan " Treasury Notes " Yang Dikeluarkan Kepada "ASIAN Development Fund"	2,800,000	4,410,000
		40000	2,800,000	4,410,000
020400	Yuran Tambahan Kepada Perbadanan Kewangan Antarabangsa	10	0
		40000	10	0
020500	Sumbangan Kepada Bank Pembangunan Islam	66,260,000	66,253,200
		40000	66,260,000	66,253,200
020600	Modal Caruman Kepada Bank Antarabangsa Untuk Pemulihan dan Pembangunan	10	0
		40000	10	0

Maksud Tanggungan 12 - **PERBENDAHARAAN**

T.12

Pegawai Pengawal: **KETUA SETIAUSAHA PERBENDAHARAAN**

<i>Butiran</i>	<i>Program/Aktiviti</i>	<i>Kod (Objek Am)</i>	<i>Anggaran 2009 RM</i>	<i>Anggaran 2010 RM</i>
020700	Yuran Tambahan Kepada Bank Pembangunan Asia	... 40000	10 10	0 0
020800	Sumbangan Kepada " International Fund For Agricultural Development"	... 40000	187,500 187,500	10 10
020900	Modal Caruman Kepada " Multilateral Investment Guarantee Agency " (MIGA)	... 40000	10 10	0 0
021000	Sumbangan Kepada " Global Environment Facility "	... 40000	10 10	0 0
030000	BAYARAN PAMPASAN	... 40000	15,000,000 15,000,000	10,000,000 10,000,000
030100	Bayaran Tuntutan dan Pampasan Atas Perintah Mahkamah	... 40000	15,000,000 15,000,000	10,000,000 10,000,000
040000	BAYARAN BALIK, BAYARAN GANTI DAN PENEBUSAN	... 50000	233,105,000 233,105,000	232,350,040 232,350,040
040100	Bayaran Balik Cukai Kastam	... 50000	230,000,000 230,000,000	230,000,000 230,000,000
040200	Bayaran Balik Wang Lesen, Lencana dan Plat Kereta Sewa	... 50000	2,000,000 2,000,000	1,400,000 1,400,000
040300	Bayaran Balik Cukai Harta Pusaka	... 50000	100,000 100,000	50,030 50,030
040400	Bayaran Balik Wang Ukur	... 50000	5,000 5,000	10 10
040500	Bayaran Balik Wang Tak Dituntut Dari Hasil	... 50000	1,000,000 1,000,000	900,000 900,000
JUMLAH ANGGARAN PERBELANJAAN MENGURUS			3,483,568,200	3,780,118,900

ANGGARAN PERBELANJAAN MENGRUS BAGI TAHUN 2010

<i>Kod (Objek Am)</i>	<i>Jenis Perbelanjaan</i>	<i>Peruntukan Asal Tahun 2009 RM</i>	<i>Anggaran Tahun 2010 RM</i>
40000	Pemberian dan Kenaan Bayaran Tetap	13,472,864,300	15,885,825,200
JUMLAH ANGGARAN PERBELANJAAN KERANA HUTANG NEGARA		13,472,864,300	15,885,825,200

Pegawai Pengawal: KETUA SETIAUSAHA PERBENDAHARAAN

Butiran	Program/Aktiviti	Kod (Objek Am)	Anggaran	Anggaran
			2009	2010
			RM	RM
010000	FAEDAH, DIVIDEN DAN LAIN-LAIN	...	13,472,864,300	15,885,825,200
	KENAAN BAYARAN HUTANG NEGARA	40000	13,472,864,300	15,885,825,200
010100	Faedah Atas Sekuriti Kerajaan Malaysia (SKM)	40000	9,847,290,000	10,567,390,030
010200	Potongan Atas Bil Perbendaharaan	40000	129,600,000	151,200,000
010300	Faedah Atas Pinjaman Pasaran Luar Negeri	40000	984,741,000	485,625,000
010400	Faedah Atas Pinjaman Projek Luar Negeri	40000	196,441,250	145,803,200
010500	Faedah Atas Kredit Pembekal	40000	10	10
010600	Faedah Atas Terimaan Khas Asing	40000	10	10
010700	Faedah Atas Pinjaman Untuk Kumpulan Wang Pinjaman Perumahan	40000	874,878,000	1,427,157,900
010800	Bayaran Caj Komitmen Kepada Pinjaman Luar Negeri	40000	200,000	50,000
010900	Bayaran Pengurusan Atas Pinjaman Luar Negeri	40000	3,100,000	1,005,000
011000	Bayaran Keuntungan Atas Terbitan Pelaburan Kerajaan	40000	1,436,430,000	3,106,730,000
011100	Potongan Atas Jualan Pinjaman Tempatan	40000	10	10
011200	Bayaran Balik Pinjaman Kerajaan	40000	10	10
011300	Kumpulan Wang Penjelas Hutang (Sinking Fund)	40000	0	10
011400	Faedah Atas Pinjaman Pasaran Tempatan	40000	10	10
011500	Bayaran Pengurusan Atas Pinjaman Dalam Negeri	40000	184,000	864,000
011600	Faedah Atas Pinjaman Projek Dalam Negeri	40000	0	10
JUMLAH ANGGARAN PERBELANJAAN MENGRUS			13,472,864,300	15,885,825,200

ANGGARAN PERBELANJAAN MENGURUS BAGI TAHUN 2010

<i>Kod (Objek Am)</i>	<i>Jenis Perbelanjaan</i>	<i>Peruntukan Asal Tahun 2009 RM</i>	<i>Anggaran Asal 2010 RM</i>
40000	Pemberian dan Kenaan Bayaran Tetap	7,147,157,900	9,784,613,800
JUMLAH ANGGARAN PERBELANJAAN PENCEN, ELAUN BERSARA DAN GANJARAN		7,147,157,900	9,784,613,800

Maksud Tanggungan 14 - PENCEN, ELAUN BERSARA DAN GANJARAN
 Pegawai Pengawal: KETUA PENGARAH PERKHIDMATAN AWAM

T.14

Butiran	Program/Aktiviti	Kod (Objek Am)	Anggaran 2009 RM	Anggaran 2010 RM
010000	GANTIAN CUTI REHAT		<u>100,000,000</u>	<u>154,819,400</u>
		40000	100,000,000	154,819,400
020000	BAYARAN PAMPASAN DI BAWAH ORDINAN PAMPASAN PEKERJA 1952 40000	<u>55,500</u> 55,500	<u>55,500</u> 55,500
030000	PENCEN 40000	<u>6,047,102,400</u> 6,047,102,400	<u>7,678,260,300</u> 7,678,260,300
030100	Pencen dan Pencen Terbitan - Semenanjung Malaysia 40000	<u>4,041,688,800</u> 4,041,688,800	<u>5,126,206,200</u> 5,126,206,200
030200	Pencen dan Pencen Terbitan - Sarawak 40000	<u>262,226,200</u> 262,226,200	<u>314,671,400</u> 314,671,400
030300	Pencen dan Pencen Terbitan - Sabah 40000	<u>272,849,300</u> 272,849,300	<u>327,419,100</u> 327,419,100
030400	Pencen dan Pencen Terbitan - Polis 40000	<u>573,536,000</u> 573,536,000	<u>688,243,200</u> 688,243,200
030500	Pencen dan Pencen Terbitan - Angkatan Tentera Malaysia 40000	<u>836,141,000</u> 836,141,000	<u>1,160,513,800</u> 1,160,513,800
030600	Pencen dan Pencen Terbitan - Pasukan Askar Johor 40000	<u>1,864,900</u> 1,864,900	<u>1,958,100</u> 1,958,100
030700	Pencen dan Pencen Terbitan-Balu Anak Yatim Di Bawah Rancangan BAY (Semenanjung Malaysia) 40000	<u>1,090,000</u> 1,090,000	<u>1,090,000</u> 1,090,000
030800	Pencen dan Pencen Terbitan-Ahli Pasukan Sukarela dan Pasukan Pertahanan Awam dan Tanggungannya 40000	<u>53,700</u> 53,700	<u>76,000</u> 76,000
030900	Pencen dan Pencen Terbitan-Anggota Pentadbiran dan Ahli Parlimen 40000	<u>52,382,500</u> 52,382,500	<u>52,382,500</u> 52,382,500
031000	Pencen dan Pencen Terbitan-Hakim 40000	<u>5,270,000</u> 5,270,000	<u>5,700,000</u> 5,700,000
040000	GANJARAN 40000	<u>996,793,100</u> 996,793,100	<u>1,948,154,900</u> 1,948,154,900
040100	Ganjaran dan Ganjaran Terbitan - Semenanjung Malaysia 40000	<u>800,141,000</u> 800,141,000	<u>1,362,512,300</u> 1,362,512,300
040200	Ganjaran dan Ganjaran Terbitan - Polis 40000	<u>78,559,300</u> 78,559,300	<u>155,367,900</u> 155,367,900
040300	Ganjaran dan Ganjaran Terbitan - Angkatan Tentera Malaysia 40000	<u>12,458,500</u> 12,458,500	<u>208,417,800</u> 208,417,800
040400	Ganjaran dan Ganjaran Terbitan - Sarawak 40000	<u>21,781,300</u> 21,781,300	<u>125,476,600</u> 125,476,600
040500	Ganjaran dan Ganjaran Terbitan - Sabah 40000	<u>79,660,700</u> 79,660,700	<u>92,188,000</u> 92,188,000

Maksud Tanggungan 14 - PENCEN, ELAUN BERSARA DAN GANJARAN
 Pegawai Pengawal: **KETUA PENGARAH PERKHIDMATAN AWAM**

T.14

Butiran	Program/Aktiviti	Kod (Objek Am)	Anggaran	Anggaran
			2009	2010
			RM	RM
040600	Ganjaran dan Ganjaran Terbitan Anggota - Pentadbiran dan Ahli Parlimen	... 40000	3,360,300 3,360,300	3,360,300 3,360,300
040700	Ganjaran dan Ganjaran Terbitan - Hakim	... 40000	832,000 832,000	832,000 832,000
050000	ELAUN BERSARA	... 40000	3,206,900 3,206,900	3,323,700 3,323,700
050100	Elaun dan Pencen Di Bawah Aturan Darurat Kecederaan Diri (Polis Tambahan) - Semenanjung Malaysia	... 40000	298,900 298,900	415,000 415,000
050200	Elaun Yang Disatukan - Semenanjung Malaysia	... 40000	2,263,700 2,263,700	2,263,700 2,263,700
050300	Elaun Khas	... 40000	594,300 594,300	595,000 595,000
050400	Elaun Bersara - Sabah	... 40000	50,000 50,000	50,000 50,000
JUMLAH ANGGARAN PERBELANJAAN MENGURUS			7,147,157,900	9,784,613,800

Perkara 98(1)(a) dalam Perlembagaan Malaysia

PARLIMEN

Maksud Bekalan 1



Mengurus RM	Pembangunan RM		Jumlah RM
	Cara Langsung	Pinjaman	
66,289,900	0	0	66,289,900

OBJEKTIF

Sebagai urus setia kepada Parlimen bagi memastikan proses membuat undang-undang negara berjalan lancar.

PELANGGAN

Ahli Parlimen, Anggota Pentadbiran, Ketua Setiausaha Kementerian dan Jemaah Menteri.

STRATEGI

Mempertingkatkan dan memantapkan tugas-tugas urus setia dengan menggunakan kemudahan dan sistem terbaik dan berkesan untuk mengemas kini rekod-rekod Persidangan Parlimen.

PROGRAM 1 : URUSAN PARLIMEN

Aktiviti 1 : Pentadbiran Am

Objektif - Memastikan hal-ehwal pentadbiran, perkhidmatan, perjawatan, kewangan dan akaun dijalankan mengikut objektif yang ditetapkan.

PRESTASI AKTIVITI

Output 2	008 (Sebenar)	2009 (Anggaran)	2010 (Anggaran)
Bil. tender/sebut harga diproses	20	20	20
Urusan naik pangkat/tatatertib	5	6	6
Urusan pencen	25	13	13
Baucar diproses	5,000	5,000	5,000
Penyata Laporan	500	550	550

Aktiviti 2 : Pengurusan Dewan

Objektif - Memastikan persidangan Dewan berjalan dengan lancar.

PRESTASI AKTIVITI

Output 2	008 (Sebenar)	2009 (Anggaran)	2010 (Anggaran)
Bil. hari persidangan/penyata rasmi	121/26,150	121/26,150	121/26,150
Rang Undang-undang	30	30	30
Kertas : Perintah, Statut dan Dewan	280	300	300
Pertanyaan jawab lisan dan bertulis	4,700	4,750	4,750

ANGGARAN PERBELANJAAN MENGURUS BAGI TAHUN 2010

<i>Kod (Objek Am)</i>	<i>Jenis Perbelanjaan</i>	<i>Peruntukan Asal Tahun 2009 RM</i>	<i>Anggaran Tahun 2010 RM</i>
10000	Emolumen	40,710,000	47,928,300
20000	Perkhidmatan dan Bekalan	27,435,400	16,757,900
30000	Aset	1,522,400	620,000
40000	Pemberian dan Kenaan Bayaran Tetap	816,600	973,700
50000	Perbelanjaan-perbelanjaan Lain	10,000	10,000
JUMLAH ANGGARAN PERBELANJAAN MENGURUS PARLIMEN		70,494,400	66,289,900

Maksud Bekalan 1 - **PARLIMEN****B.1**Pegawai Pengawal: **KETUA PENTADBIR PARLIMEN, MALAYSIA**

Butiran	Program/Aktiviti	Kod (Objek Am)	Anggaran	Anggaran	Bil. Jawatan	
			2009	2010	2009	2010
			RM	RM		
010000	URUSAN PARLIMEN	...	70,494,400	63,389,900		
		10000	40,710,000	47,628,300	<u>263</u>	<u>263</u>
		20000	27,435,400	14,157,900		
		30000	1,522,400	620,000		
		40000	816,600	973,700		
		50000	10,000	10,000		
010100	Pentadbiran Am	...	26,843,100	17,041,800		
		10000	6,599,900	7,773,700	197	197
		20000	17,899,800	7,670,000		
		30000	1,522,400	620,000		
		40000	811,000	968,100		
		50000	10,000	10,000		
010200	Pengurusan Dewan	...	43,651,300	46,348,100		
		10000	34,110,100	39,854,600	66	66
		20000	9,535,600	6,487,900		
		40000	5,600	5,600		
020000	DASAR BARU	...	0	900,000		
		10000	0	300,000		
		20000	0	600,000		
020100	Pewujudan Jawatan Baru Di Pejabat TYPDN/ TYPDR	...	0	300,000		
		10000	0	300,000		
020200	Pengambilan Pegawai dan Kakitangan Sambilan ... Di Parlimen Malaysia	...	0	600,000		
		20000	0	600,000		
030000	"ONE-OFF"	...	0	2,000,000		
		20000	0	2,000,000		
030100	Bertugas di Luar Negara	...	0	2,000,000		
		20000	0	2,000,000		
Jumlah Anggaran Perbelanjaan Mengurus			70,494,400	66,289,900	<u>263</u>	<u>263</u>

PEJABAT PENYIMPAN MOHOR BESAR RAJA-RAJA

Maksud Bekalan 2



Mengurus RM	Pembangunan RM		Jumlah RM
	Cara Langsung	Pinjaman	
1,547,700	0	0	1,547,700

OBJEKTIF

Menentukan pentadbiran Majlis Raja-Raja di bawah peruntukan dalam Perkara 38 Perlembagaan Persekutuan diuruskan dengan teratur.

PELANGGAN

1. Secara langsung:
 - (i) Seri Paduka Baginda Yang di-Pertuan Agong;
 - (ii) Duli-Duli Yang Maha Mulia Raja-Raja; dan
 - (iii) Tuan-Tuan Yang Terutama Yang di-Pertua-Yang di-Pertua Negeri.
2. Secara tidak langsung:
 - (i) Jabatan Perdana Menteri dan Kementerian-Kementerian serta Agensi-Agensi Kerajaan Pusat dan Negeri; dan
 - (ii) Pihak swasta dan orang ramai.

STRATEGI

Mempertingkatkan dan memperkemaskan tugas sebagai urus setia kepada Majlis Raja-Raja serta mengambil tindakan susulan dan memberitahu keputusan Majlis dengan cepat dan teratur. Di antara tumpuan utama adalah kepada pengurusan bayaran / perkhidmatan seperti berikut:

- (i) Elaun Duli-Duli Yang Maha Mulia Raja-Raja / Tuan-Tuan Yang Terutama Yang di-Pertua-Yang di-Pertua Negeri sebagaimana yang ditetapkan oleh Kerajaan;
- (ii) Tambang-tambang kapal terbang (termasuk sewa kapal terbang TUDM bagi kegunaan Raja Yang Mempengerusikan Mesyuarat) daripada negeri masing-masing ke Kuala Lumpur atau ke tempat di mana Mesyuarat Majlis Raja-Raja (di luar Kuala Lumpur) diadakan;
- (iii) Tuntutan daripada Jabatan Kerja Raya Wilayah Persekutuan, Kuala Lumpur kerana sewa perkhidmatan kereta-kereta Kumpulan Kerajaan yang diguna oleh Duli-Duli Yang Maha Mulia Raja-Raja / Tuan-Tuan Yang Terutama Yang di-Pertua-Yang di-Pertua Negeri dan oleh Pejabat Penyimpan Mohor Besar Raja-Raja; dan
- (iv) Tuntutan bayaran balik sewa hotel untuk kediaman Duli-Duli Yang Maha Mulia Raja-Raja / Tuan-Tuan Yang Terutama Yang di-Pertua-Yang di-Pertua Negeri sekiranya istana masing-masing tidak dapat digunakan.

PROGRAM 1 : PENTADBIRAN AM

Objektif - (a) Memberi khidmat sokongan dari segi pentadbiran am, pengurusan kewangan dan personel yang cekap dan berkesan kepada urus setia Majlis Raja-Raja; (b) Memberi khidmat mengumpul maklumat serta menyampaikan keputusan penetapan tarikh Awal Puasa, Hari Raya Puasa dan Hari Raya Korban dengan cepat dan teratur; dan (c) Memberi khidmat dalam pengurusan pentadbiran dan pelaksanaannya supaya Mesyuarat Majlis Raja-Raja dapat diadakan dengan teratur, lancar dan sempurna.

PRESTASI AKTIVITI

Output 2	008 (Sebenar)	2009 (Anggaran)	2010 (Anggaran)
Penyediaan baucar tuntutan/bayaran pentadbiran dan elaun Mesyuarat Majlis Raja-Raja	695	700	700
Menguruskan ketibaan dan keberangkatan balik DYMM/TYT menghadiri Mesyuarat Majlis Raja-Raja dan lain-lain urusan	223	350	350
Mesyuarat <i>Pre-Council</i> Majlis Raja-Raja	3	3	3
Mesyuarat Majlis Raja	3	4	3
Menyelaras Jawatankuasa Melihat Anak Bulan dan menyampaikan keputusan penetapan tarikh	3	3	3

Maksud Bekalan 2 - PEJABAT PENYIMPAN MOHOR BESAR RAJA-RAJA

B.2

Pegawai Pengawal: PENYIMPAN MOHOR BESAR RAJA-RAJA

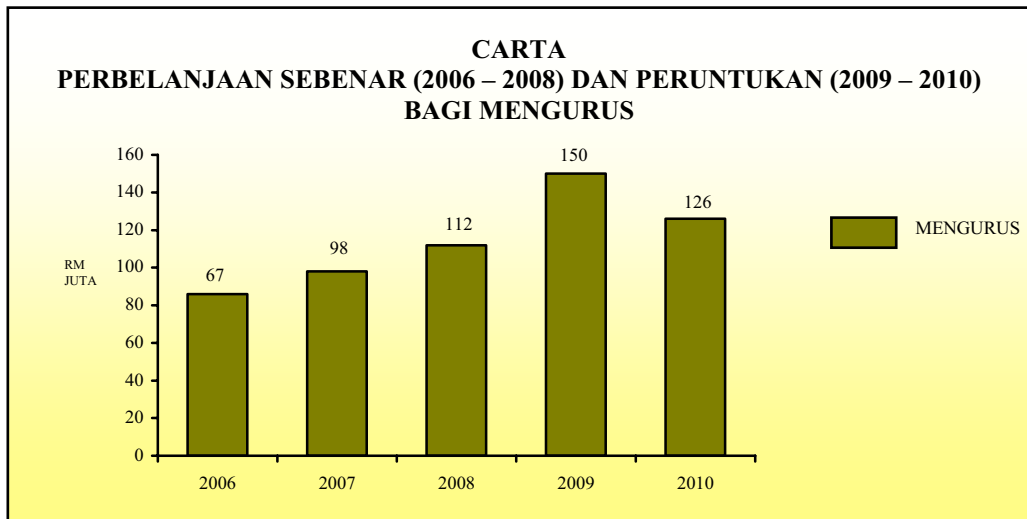
Butiran	Program/Aktiviti	Kod (Objek Am)	Anggaran	Anggaran	Bil. Jawatan	
			2009	2010	2009	2010
			RM	RM		

**RINGKASAN ANGGARAN PERBELANJAAN
PEJABAT PENYIMPAN MOHOR BESAR RAJA-RAJA**

10000	Emolumen		487,800	486,120		
20000	Perkhidmatan dan Bekalan		1,440,200	994,560		
30000	Aset		30,000	0		
40000	Kenaan Bayaran Tetap dan Pemberian		1,000	67,020		
	JUMLAH ANGGARAN PERBELANJAAN MENGURUS PEJABAT PENYIMPAN MOHOR BESAR RAJA-RAJA		1,959,000	1,547,700		
010000	PENTADBIRAN AM	1,959,000	1,547,700	
		10000	487,800	486,120	<u>13</u>	<u>13</u>
		20000	1,440,200	994,560		
		30000	30,000	0		
		40000	1,000	67,020		
	JUMLAH ANGGARAN PERBELANJAAN MENGURUS		1,959,000	1,547,700	<u>13</u>	<u>13</u>

JABATAN AUDIT NEGARA

Maksud Bekalan 3



Mengurus RM	Pembangunan RM	Jumlah RM	
	Cara Langsung	Pinjaman	
125,842,400	0	0	125,842,400

OBJEKTIF

Memastikan Laporan Audit yang berkualiti dan menepati masa disediakan untuk dikemukakan kepada Parlimen/Dewan Undangan Negeri. Melaksanakan aktiviti pengauditan, penyediaan laporan secara bebas dan seimbang serta memenuhi keperluan dan harapan *stakeholders* dan auditi. Menguruskan aktiviti audit dengan cekap, berkesan serta menjadi majikan contoh.

PELANGGAN

- (i) Ahli Parlimen;
- (ii) Badan-badan perundangan; dan
- (iii) Agensi-agensi Kerajaan Persekutuan dan Negeri.

STRATEGI

Jabatan Audit Negara sentiasa berusaha mempertingkatkan peranannya dalam membantu Kerajaan bagi memantapkan lagi pengurusan kewangan dan pentadbiran perkhidmatan awam ke arah mewujudkan akauntabiliti awam:

- (i) Pengukuhan organisasi melalui latihan;

- (ii) Pengauditan yang berkualiti, cekap, berkesan dan berhemah; dan
- (iii) Laporan Ketua Audit Negara yang berkualiti.

PROGRAM 1 : PENGURUSAN KORPORAT

Objektif – Membentuk dasar supaya matlamat dan sasaran kerja Jabatan Audit Negara dapat dicapai dan dilaksanakan dengan cekap dan berkesan di samping melahirkan pegawai audit yang terlatih, cekap, mahir dan berwibawa dalam menjalankan pengauditan.

Aktiviti 1 : Pengurusan

Objektif – Memberi perkhidmatan yang berkualiti dalam urusan pentadbiran, kewangan, sumber manusia, urusan peperiksaan, khidmat nasihat teknikal, merancang dan menyediakan peralatan teknologi maklumat serta mengurus projek pengkomputeran.

PRESTASI AKTIVITI

Output 2	008 (Sebenar)	2009 (Anggaran)	2010 (Anggaran)
Urusetia mesyuarat jabatan dan Buletin JAN	21	27	27
Bil. bil/baucar diproses	7,557	7,560	7,560
Pengisian jawatan/kenaikan pangkat	611	894	873
Khidmat nasihat teknikal	38	38	40
Penyelenggaraan komputer dan sistem	1,098	1,128	1,250

Aktiviti 2 : Akademi Audit Negara

Objektif – Melaksanakan kursus/latihan kepada warga Jabatan dan agensi lain di Sektor Awam serta anggota *Supreme Audit Institutions* (SAI) di peringkat antarabangsa.

PRESTASI AKTIVITI

Output 2	008 (Sebenar)	2009 (Anggaran)	2010 (Anggaran)
Kursus Pengauditan/Perakaunan/ICT/ Pengurusan			
a. Bil. kursus	88	88	88
b. Bil. peserta	2,640	2,640	2,640
c. Kos (RM)	990,000	990,000	990,000
Kursus Penilaian Tahap Kecekapan			
a. Bil. kursus	12	12	12
b. Bil. peserta	300	300	300
c. Kos (RM)	135,000	135,000	135,000
Kursus Antarabangsa anjuran MTCP			
a. Bil. kursus	2	2	2
b. Bil. peserta	60	60	60
c. Kos (RM)	-	-	-
Seminar/Majlis keraian			
a. Bil. kursus	6	6	6
b. Bil. peserta	2,500	2,500	2,500
c. Kos (RM)	75,000	75,000	75,000

PROGRAM 2 : PENGAUDITAN

Objektif – Menjalankan kerja-kerja pengauditan yang merangkumi Pengauditan Khas dan Penyelidikan, Pengauditan Kerajaan Persekutuan, Pengauditan Badan Berkanun Persekutuan dan Pengauditan Kerajaan Negeri.

Aktiviti 1 : Pengauditan Khas

Objektif – Menjalankan pengauditan ICT, Pengauditan air, pemeriksaan mengejut, pengauditan alam sekitar, menjalankan pengauditan prestasi berbentuk *across the board* dan bertanggungjawab untuk menjalankan penyelidikan terhadap manual dan garis panduan jabatan untuk tujuan mempertingkatkan pendekatan audit bagi menghasilkan pengauditan yang berkesan sesuai dengan perkembangan semasa. Bahagian ini juga adalah bertanggungjawab untuk mengumpul dan menganalisis maklumat yang perlu bagi membolehkan pihak pengurusan membuat perancangan yang berkesan.

PRESTASI AKTIVITI

Output 2	008 (Sebenar)	2009 (Anggaran)	2010 (Anggaran)
Pengauditan Prestasi	29	21	22
Penyelidikan	88	6	5
Pemeriksaan Mengejut	-	336	336
Persidangan/Manual/Garis panduan	8	7	7
Hubungan Antarabangsa	18	18	18

Aktiviti 2 : Pengauditan Akaun Kerajaan Persekutuan

Objektif - Mengaudit Penyata Akaun Awam Kerajaan Persekutuan dan pengurusan kewangan Kementerian/jabatan. Agensi Kerajaan Persekutuan dilaksanakan mengikut undang-undang dan peraturan kewangan. Aktiviti ini melibatkan pengauditan kewangan, pengauditan tempatan/pematuhan/pengurusan kewangan dan kajian prestasi terhadap aktiviti, program dan projek-projek Kerajaan Persekutuan.

PRESTASI AKTIVITI

Output 2	008 (Sebenar)	2009 (Anggaran)	2010 (Anggaran)
Mengaudit dan mengesahkan Penyata Akaun Awam Kerajaan Persekutuan			
a. Bil. baucar yang diaudit	54,171	55,000	56,000
b. Bil. penyata pemungut yang diaudit	8,051	9,000	10,000
c. Bil. baucar jurnal yang diaudit	21,969	22,000	23,000
d. Bil. pemerhatian audit interim dan muktamad	658	600	600
e. Laporan Audit Penyata Akaun Awam	1	1	1
f. Sijil Audit Penyata Akaun Awam	1	1	1
g. Pemerhatian pengauditan panjar luar negara	58	58	58
Mengaudit Aktiviti/Projek/Program Kementerian/Jabatan/Agensi			
a. Bil. projek yang diaudit/pemerhatian audit	62	89	93
b. <i>Entrance</i> dan <i>exit meeting</i>	62	89	93
c. Laporan Ketua Audit	1	1	1

Pengauditan Pematuhan

a. Auditan Pengurusan Kewangan	76	74	67
b. Auditan Kewangan/Kumpulan Wang Amanah	313	350	350
c. Pengauditan Pengurusan Kewangan untuk Pengesahan JUSA	59	49	49
d. Penampilan Audit	83	113	100

Aktiviti 3 : Pengauditan Akaun Badan Berkanun Persekutuan

Objektif - Mengaudit 119 Akaun Badan Berkanun Persekutuan dan 11 Kumpulan Wang Persekutuan dan melaporkan kepada Parlimen tentang Akaun Badan Berkanun Persekutuan dan Kumpulan Wang Persekutuan.

PRESTASI AKTIVITI

Output 2	008 (Sebenar)	2009 (Anggaran)	2010 (Anggaran)
Bil. penyata kewangan disahkan/diaudit	134	144	155
Bil. penyata kewangan diaudit oleh FAS dan disemak semula	96	100	105
Bil. laporan pengauditan prestasi/aktiviti/pengurusan kewangan/syarikat subsidiari	56	64	72
Penyediaan Laporan Ketua Audit	2	2	2
Penampilan Audit	100	100	100

Aktiviti 4 : Pengauditan Akaun Kerajaan Negeri

Objektif – Mengaudit dan menyediakan 13 Laporan Audit Akaun Kerajaan Negeri: (a) Mengaudit 139 Akaun Badan Berkanun Negeri, Pengurusan Agensi dan Anak Syarikat Kerajaan Negeri dan melaporkan kepada Dewan Undangan Negeri tentang akaun Badan-badan Berkanun Negeri dan Majlis Agama Islam; dan (b) Memperakui 144 Akaun Pihak Berkuasa Tempatan dan melaporkan kepada Dewan Undangan Negeri tentang Akaun Pihak Berkuasa Tempatan.

PRESTASI AKTIVITI

Output 2	008 (Sebenar)	2009 (Anggaran)	2010 (Anggaran)
Pengesahan Penyata Kewangan Kerajaan Negeri dan Agensi Negeri			
(a) Kerajaan Negeri	13	13	13
(b) Badan Berkanun Negeri	143	143	143
(c) Majlis Agama Islam	15	15	15
(d) Pihak Berkuasa Tempatan	144	144	144
Laporan pengauditan prestasi 13 buah negeri dilaporkan dalam Laporan Ketua Audit Negara mengenai aktiviti dan Kajian Khas			
Bil. kajian yang dijalankan	91	106	106
Penarafan prestasi pengurusan kewangan Kementerian/jabatan/agensi negeri bagi 13 buah negeri melalui Indeks Akauntabiliti			
Bil. pengauditan Indeks Akauntabiliti	115	184	201

**Laporan pengauditan anak syarikat
kerajaan negeri dan agensi negeri yang
dilaporkan dalam Laporan Ketua
Audit Negara**

Bil. pengauditan terhadap anak syarikat Kerajaan Negeri dan Agensi Negeri yang dijalankan	15	50	50
---	----	----	----

ANGGARAN PERBELANJAAN MENGURUS BAGI TAHUN 2010

<i>Kod (Objek Am)</i>	<i>Jenis Perbelanjaan</i>	<i>Peruntukan Asal Tahun 2009 RM</i>	<i>Anggaran Tahun 2010 RM</i>
10000	Emolumen	84,091,700	86,907,800
20000	Perkhidmatan dan Bekalan	53,534,000	38,832,600
30000	Aset	13,100,000	0
40000	Pemberian dan Kenaan Bayaran Tetap	80,000	82,000
50000	Perbelanjaan-perbelanjaan Lain	20,000	20,000
		<hr/>	<hr/>
	JUMLAH ANGGARAN PERBELANJAAN MENGURUS JABATAN AUDIT NEGARA	150,825,700	125,842,400

Maksud Bekalan 3 - JABATAN AUDIT NEGARA

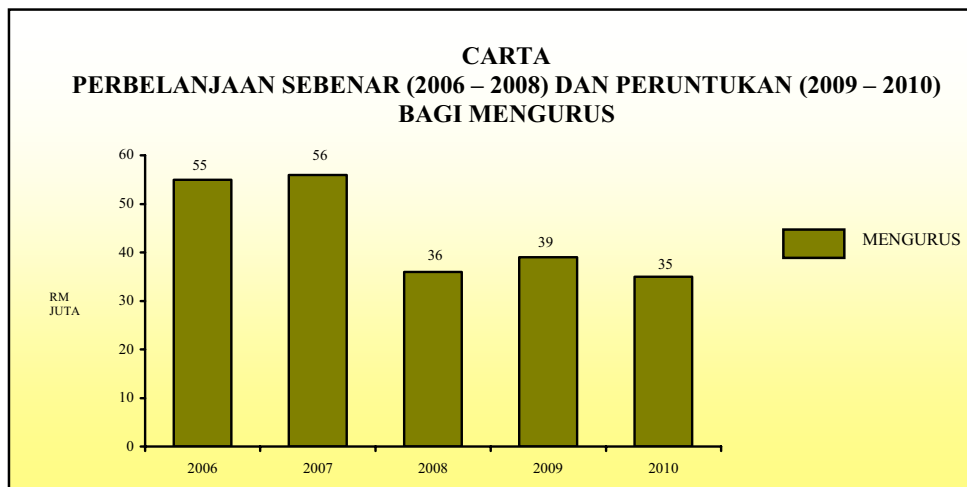
B. 3

Pegawai Pengawal : KETUA AUDIT NEGARA

Butiran	Program/Aktiviti	Kod (Objek Am)	Anggaran	Anggaran	Bil. Jawatan	
			2009	2010	2009	2010
			RM	RM		
010000	PENGURUSAN KORPORAT	...	80,922,800	36,160,900		
		10000	28,034,400	8,505,600	<u>247</u>	<u>247</u>
		20000	39,688,400	27,553,300		
		30000	13,100,000	0		
		40000	80,000	82,000		
		50000	20,000	20,000		
010100	Pengurusan	...	73,854,100	29,263,300	195	195
		10000	25,796,700	6,569,700		
		20000	34,857,400	22,593,600		
		30000	13,100,000	0		
		40000	80,000	80,000		
		50000	20,000	20,000		
010200	Akademi Audit Negara	...	7,068,700	6,897,600	52	52
		10000	2,237,700	1,935,900		
		20000	4,831,000	4,959,700		
		40000	0	2,000		
020000	PENGAUDITAN	...	69,902,900	89,481,500		
		10000	56,057,300	78,402,200	<u>1,854</u>	<u>1,854</u>
		20000	13,845,600	11,079,300		
020100	Pengauditan Khas	...	1,772,800	4,441,300	64	64
		10000	1,230,800	3,736,300		
		20000	542,000	705,000		
020200	Pengauditan Akaun Kerajaan Persekutuan	...	15,921,200	20,940,200	429	429
		10000	13,752,300	19,265,300		
		20000	2,168,900	1,674,900		
020300	Pengauditan Akaun Badan Berkanun Persekutuan	...	8,259,200	9,711,900	184	184
		10000	5,756,000	8,085,700		
		20000	2,503,200	1,626,200		
020400	Pengauditan Akaun Kerajaan Negeri	...	43,949,700	54,388,100	1,177	1,177
		10000	35,318,200	47,314,900		
		20000	8,631,500	7,073,200		
040000	"ONE-OFF"	...	0	200,000		
040100	Bertugas Di Luar Negara	20000	0	200,000		
JUMLAH ANGGARAN PERBELANJAAN MENGURUS			150,825,700	125,842,400	<u>2,101</u>	<u>2,101</u>

SURUHANJAYA PILIHAN RAYA

Maksud Bekalan 4



Mengurus RM	Pembangunan RM	Jumlah RM
34,796,300	Cara Langsung Pinjaman 0 0	34,796,300

OBJEKTIF

Merancang dan mengendalikan sistem pilihan raya dengan adil, cekap dan telus bagi memelihara dan mengekalkan sistem pemerintahan demokrasi berparlimen di Malaysia.

PELANGGAN

Parlimen dan rakyat Malaysia.

STRATEGI

- (i) Menjalankan gerakan pendaftaran pemilihan secara bersepadu untuk mendaftar warganegara yang telah layak sebagai pemilih bagi menyediakan daftar pemilih yang kemas kini, bersih dan lengkap;
- (ii) Mengadakan kempen dan publisiti besar-besaran untuk meningkatkan kesedaran orang ramai terhadap tanggungjawab mereka untuk mendaftar sebagai pemilih dan keluar mengundi apabila pilihan raya umum atau pilihan raya kecil diadakan;
- (iii) Mengkaji semula perjalanan pilihan raya agar dapat dikendalikan dengan lebih mudah, cekap dan licin;

- (iv) Mengkaji semula peralatan pilihan raya, borang pilihan raya, proses pendaftaran pemilih, filem latihan pendaftaran pemilih dan perjalanan pilihan raya bagi mengurangkan kos dan melicinkan lagi proses perjalanan pilihan raya; dan
- (v) Merancang dan mengadakan program latihan dan kursus bagi meningkatkan pengetahuan, kemahiran dan kecekapan pegawai dan kakitangan, serta jentera pilihan raya bagi memastikan urusan pilihan raya berjalan dengan lancar dan cekap.

PROGRAM 1 : URUSAN PILIHAN RAYA

Objektif - Merancang dan seterusnya mengendalikan pilihan raya yang adil, cekap dan telus bagi memelihara dan mengekalkan sistem pemerintahan demokrasi berparlimen di Malaysia.

Aktiviti 1 : Pengurusan

Objektif - Menyedia dan memberi khidmat sokongan dari segi pengurusan personel, kewangan dan bekalan yang mencukupi bagi memastikan dasar dan keputusan Suruhanjaya Pilihan Raya (SPR) dapat dilaksanakan dengan cekap dan berkesan.

PRESTASI AKTIVITI

Output 2	008 (Sebenar)	2009 (Anggaran)	2010 (Anggaran)
Bil. pesanan tempatan dikeluarkan	549	500	1,000
Bil. tuntutan perjalanan diproses	851	900	900
Bil. bil/invois dibayar	627	600	700
Bil. perubahan gaji disediakan	518	400	400
Bil. baucar bayaran disediakan	1,449	900	1,000

Aktiviti 2 : Operasi

Objektif - Melaksanakan perjalanan Pilihan Raya Umum dan Pilihan Raya Kecil, serta mendaftar, menyemak, menyedia dan mengeluarkan senarai daftar yang kemas kini dan bersih. Mengkaji semula dan mencadangkan pindaan Undang-undang, Akta-akta, Peraturan Pendaftaran Pemilih dan Peraturan Pilihan Raya dari masa ke semasa.

PRESTASI AKTIVITI

Output 200	8 (Sebenar)	2009 (Anggaran)	2010 (Anggaran)
Jumlah Pemilih Berdaftar	10,983,917	11,000,000	11,100,000
Pilihan Raya Umum:			
Parlimen	222	-	-
Dewan Undangan Negeri	505	-	71
Pilihan Raya Kecil	1	10	10

CARTA PERBELANJAAN SEBENAR (2006 – 2008) DAN PERUNTUKAN (2009 – 2010) BAGI MENGURUS

Aktiviti 3 : Teknologi Maklumat

Objektif - (a) Menyediakan aplikasi-aplikasi berkomputer kepada SPR; (b) Menyedia, memelihara dan memperkemas sistem pangkalan data SPR terutama sekali Daftar Pemilih; (c) Menyedia dan sentiasa menyelenggara peralatan dan perisian komputer keseluruhannya dan sistem rangkaian SPR (SPRINTRA) agar sentiasa di dalam keadaan baik dan boleh digunakan sepanjang masa; dan (d) Menyedia dan mengurus laman web dan laman intranet SPR agar sentiasa berfungsi, kemas kini dan menepati kehendak jabatan dan pengguna.

PRESTASI AKTIVITI

Output 200	8 (Sebenar)	2009 (Anggaran)	2010 (Anggaran)
Aplikasi yang diselenggarakan (%)	100	100	100
Aplikasi baru (%)	95	100	100
Percetakan Daftar Pemilih (%)	100	100	100
Penyediaan CD (%)	100	100	100
Kemas kini Laman Web (%)	98	100	100

Aktiviti 4 : Pejabat Pilihan Raya Negeri

Objektif - Memelihara, mengawasi dan mengekalkan Sistem Pemerintahan Demokrasi Berparlimen di Malaysia menerusi pilihan raya yang adil dan saksama.

PRESTASI AKTIVITI

Output 200	8 (Sebenar)	2009 (Anggaran)	2010 (Anggaran)
Daftar Pemilih Induk :	10,983,917	11,000,000	11,100,000
Perlis	120,517	121,000	122,000
Kedah	872,209	873,000	877,000
Kelantan	758,170	759,000	764,000
Terengganu	521,892	522,000	527,000
Pulau Pinang	710,216	711,000	717,000
Perak	1,199,316	1,202,000	1,212,000
Pahang	607,257	608,300	618,000
Selangor	1,584,398	1,587,000	1,600,000
W.P. Kuala Lumpur	689,317	690,500	700,000
W.P. Putrajaya	6,809	7,000	8,000
Negeri Sembilan	463,688	464,700	468,000
Melaka	372,609	373,000	376,000
Johor	1,319,734	1,321,000	1,330,000
W.P. Labuan	21,045	21,500	23,000
Sabah	813,757	814,000	824,000
Sarawak	922,983	925,000	934,000

ANGGARAN PERBELANJAAN MENGURUS BAGI TAHUN 2010

<i>Kod (Objek Am)</i>	<i>Jenis Perbelanjaan</i>	<i>Peruntukan Asal Tahun 2009 RM</i>	<i>Anggaran Tahun 2010 RM</i>
10000	Emolumen	18,442,100	19,471,500
20000	Perkhidmatan dan Bekalan	19,809,800	15,324,800
30000	Aset	1,114,000	0
40000	Pemberian dan Kenaan Bayaran Tetap	10,000	0
JUMLAH ANGGARAN PERBELANJAAN MENGURUS SURUHANJAYA PILIHAN RAYA		<hr/> 39,375,900 <hr/>	<hr/> 34,796,300 <hr/>

Maksud Bekalan 4 - SURUHANJAYA PILIHAN RAYA

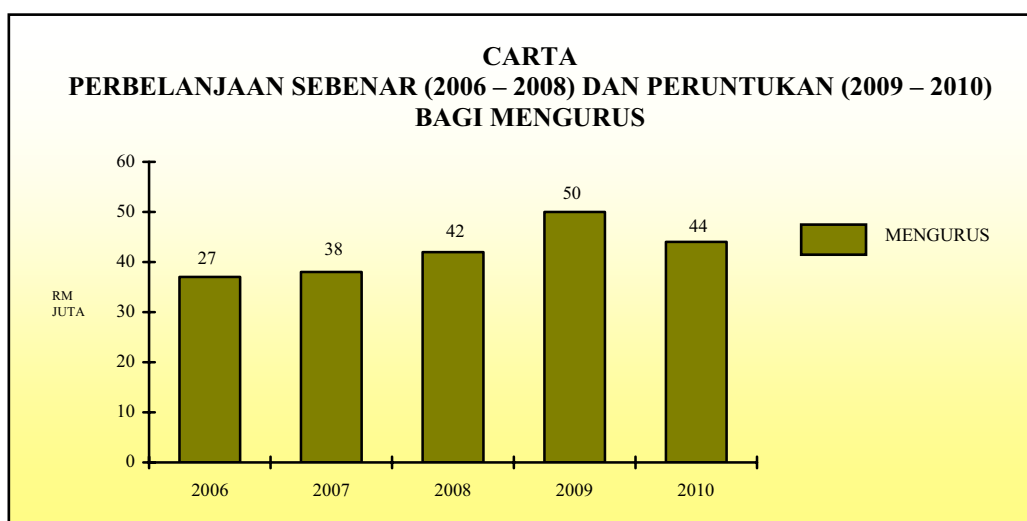
B.4

Pegawai Pengawal: SETIAUSAHA, SURUHANJAYA PILIHAN RAYA

Butiran	Program/Aktiviti	Kod (Objek Am)	Anggaran	Anggaran	Bil. Jawatan	
			2009 RM	2010 RM	2009	2010
010000	URUSAN PILIHAN RAYA	...	39,375,900	34,796,300		
		10000	18,442,100	19,471,500	<u>587</u>	<u>587</u>
		20000	19,809,800	15,324,800		
		30000	1,114,000	0		
		40000	10,000	0		
010100	Pengurusan	...	13,475,700	10,701,200		
		10000	3,618,900	3,608,200	97	97
		20000	9,702,800	7,093,000		
		30000	150,000	0		
		40000	4,000	0		
010200	Operasi	...	4,810,700	3,041,600		
		10000	2,322,000	2,061,300	75	75
		20000	2,486,700	980,300		
		40000	2,000	0		
010300	Teknologi Maklumat	...	3,187,400	4,326,200		
		10000	1,890,100	2,057,400	54	54
		20000	1,295,300	2,268,800		
		40000	2,000	0		
010400	Pejabat Pilihan Raya Negeri	...	17,902,100	16,727,300		
		10000	10,611,100	11,744,600	361	361
		20000	6,325,000	4,982,700		
		30000	964,000	0		
		40000	2,000	0		
JUMLAH ANGGARAN PERBELANJAAN MENGURUS			39,375,900	34,796,300	<u>587</u>	<u>587</u>

SURUHANJAYA PERKHIDMATAN AWAM

Maksud Bekalan 5



Mengurus RM	Pembangunan RM		Jumlah RM
	Cara Langsung	Pinjaman	
44,017,300	0	0	44,017,300

OBJEKTIF

Memenuhi keperluan kakitangan Perkhidmatan Awam Persekutuan dan Perkhidmatan-perkhidmatan Awam Negeri di bawah bidang kuasanya dengan pantas dan teratur serta menentukan segala urusan mengenai perkhidmatan dan kawalan tatatertib berjalan dengan cepat, kemas dan mematuhi peraturan dan pertimbangan yang adil dan bijaksana.

PELANGGAN

- (i) Semua agensi Kerajaan di peringkat Persekutuan;
- (ii) Kerajaan Negeri Sembilan, Pulau Pinang, Melaka dan Perlis;
- (iii) Anggota Perkhidmatan Awam; dan
- (iv) Orang ramai.

STRATEGI

- i) Merancang untuk menggunakan peruntukan yang diluluskan dengan optimum agar program yang telah dirancang dapat dilaksanakan sepenuhnya. Peruntukan yang diluluskan akan digunakan untuk melaksanakan program dan

aktiviti yang telah diatur untuk mempertingkatkan prestasi, produktiviti dan kepuasan pelanggan;

- ii) Tiga program utama yang akan diberi tumpuan khusus ialah pembangunan dan penambahbaikan sistem kerja, pembudayaan teknologi maklumat dan pembangunan sumber manusia;
- iii) Usaha mendapat saiz yang tepat (*right sizing*) dari segi jumlah anggota dan peralatan akan diteruskan di mana tumpuan diberi kepada usaha meningkatkan pelaksanaan kerja secara automasi dan mengoptimumkan guna tenaga yang ada;
- iv) Menjadikan SPA sebagai salah satu badan kerajaan bertaraf antarabangsa, maka adalah penting untuk memastikan bahawa kakitangan-kakitangan SPA mempunyai pengetahuan dan pengalaman yang tinggi. Membuka peluang menghadiri kursus-kursus di luar negara adalah salah satu strategi untuk meningkatkan kemahiran kakitangan SPA dalam melakukan kerja seharian; dan
- v) Melahirkan generasi pekerja berilmu (*k-worker*) menjadi agenda utama Suruhanjaya dengan memperluaskan program berteraskan teknologi maklumat dan komunikasi (ICT) bukan sahaja kepada pegawai dalam Kumpulan Pengurusan dan Profesional malah Kumpulan Sokongan.

PROGRAM 1 : URUSAN PERSONEL DAN PERKHIDMATAN AWAM

Objektif - Menentukan dan memastikan semua urusan berkaitan tugas dan tanggungjawab Suruhanjaya iaitu pelantikan, pengesahan dalam perkhidmatan, kemasukan ke dalam jawatan tetap dan jawatan berpenyen, kenaikan pangkat, pertukaran dan kawalan tatatertib dapat dilaksanakan dengan cekap dan berkesan.

Aktiviti 1 : Pejabat Setiausaha

Objektif – Memastikan Urus Setia Suruhanjaya menjalankan fungsi-fungsinya sebagaimana termaktub dalam Perlembagaan Persekutuan dengan cekap dan berkesan untuk memuaskan hati pelanggan.

PRESTASI AKTIVITI

Output 2 (008 Sebenar)	2009 (Anggaran)	2010 (Anggaran)
Bil. Hari Bersama Pelanggan diadakan	11	7	7
Bil. taklimat/pameran kerjaya diadakan	7	5	5
Bil. lawatan dari Agensi Dalam/ Luar Negeri	6	3	3
Bil. aduan pelanggan melalui e-mel, telefon dan surat	47	55	55

Aktiviti 2 : Bahagian Urus Setia Suruhanjaya Perkhidmatan Kehakiman dan Perundangan

Objektif - Memastikan semua urusan yang berkaitan dengan Suruhanjaya Perkhidmatan dan Perundangan Malaysia berjalan lancar sebagaimana yang telah ditetapkan oleh Perkara 138(1) Perlembagaan Persekutuan yang meliputi seluruh Perkhidmatan Kehakiman dan Perundangan.

PRESTASI AKTIVITI

Output 2 (008 Sebenar)	2009 (Anggaran)	2010 (Anggaran)
Bil. penyediaan kertas mesyuarat	3 kertas	2 kertas	4 kertas
Bil. penyediaan surat tawaran lantikan	1 kali	2 kali	4 kali
Bil. pengesahan lantikan	79 pegawai	75 pegawai	80 pegawai
Bil. pinjaman/pelepasan peminjaman/pelanjutan tempoh pelepasan peminjaman	7 kertas	10 kertas	10 kertas
Bil. penyediaan kertas pertimbangan Jemaah Pegawai (Peguam Cara Negara dan Ketua Pendaftar Mahkamah Persekutuan	7 kertas	20 kertas	20 kertas

Aktiviti 3 : Urus Setia Mesyuarat Suruhanjaya

Objektif - Memastikan khidmat sokongan diberi kepada Suruhanjaya dalam Mesyuarat Suruhanjaya dan memastikan hal-hal berkaitan dengan ahli-ahli Suruhanjaya serta menyelaras fungsi bahagian seperti pengendali mesyuarat, merancang dan menyelia secara keseluruhannya bagi kerja yang memerlukan penyelarasan.

PRESTASI AKTIVITI

Output 2 (008 Sebenar)	2009 (Anggaran)	2010 (Anggaran)
Bil. mesyuarat suruhanjaya	41	52	52
Bil. mesyuarat khas	2	4	4
Bil. persidangan SPA	1	1	1
Bil. Mesyuarat Lembaga Rayuan Tata tertib	41	52	52
Bil. Mesyuarat Lembaga Rayuan Kenaikan Pangkat	39	52	52

Aktiviti 4 : Bahagian Pengurusan

Objektif – (a) Memberi khidmat sokongan dari segi pentadbiran am, pengurusan kewangan dan pengurusan personel yang cekap dan berkesan diberi kepada semua bahagian di Urus Setia Suruhanjaya Perkhidmatan Awam dan ahli-ahli Suruhanjaya.

PRESTASI AKTIVITI

Output 2 (008 Sebenar)	2009 (Anggaran)	2010 (Anggaran)
Bil. baucar bayaran disediakan	6,731	8,500	8,500
Bil. pendahuluan diri disediakan	215	220	220
Bil. latihan/ kursus yang dibuat	49	51	51
Bil. mesyuarat Jawatankuasa Pengurusan Kewangan dan Akaun	4	4	4
Bil. perhimpunan bulanan jabatan	11	12	12

Aktiviti 5 : Bahagian Dasar dan Perancangan

Objektif - Memastikan perancangan dan strategi SPA berjaya dilaksanakan di samping menjalankan penyelidikan bagi pembangunan 'core business' SPA iaitu urusan pengambilan, perkhidmatan dan kawalan tatatertib serta merancang program dan aktiviti yang boleh meningkatkan keberkesanan fungsi SPA seperti pembangunan program baru yang memanfaatkan kemudahan IT.

PRESTASI AKTIVITI

Output 2 (008 Sebenar)	2009 (Anggaran)	2010 (Anggaran)
Bil. penyediaan kertas kerja	18	Berterusan	Berterusan

Aktiviti 6 : Urus Setia Cawangan Sarawak

Objektif - Menyediakan infrastruktur serta melaksanakan urusan pengambilan serta lantikan pelatih separa perubatan, urusan perkhidmatan pegawai yang telah dilantik berkhidmat, melaksanakan urusan Peperiksaan Perkhidmatan (Peperiksaan JPA) dan Peperiksaan Memasuki Perkhidmatan Awam (Peperiksaan SPA), serta memberi khidmat sokongan pentadbiran am, kewangan dan pengurusan personel untuk Urus Setia SPA Cawangan Sarawak.

PRESTASI AKTIVITI

Output 2 (008 Sebenar)	2009 (Anggaran)	2010 (Anggaran)
Bil. surat tawaran latihan	1,018	1,100	1,100
Bil. surat lantikan tamat latihan	657	700	700
Bil. pelbagai urusan perkhidmatan yang dilaksanakan	1,106	1,900	1,900
Bil. calon didaftarkan untuk menduduki peperiksaan (SPA dan JPA)	19,346	20,000	20,000
Bil. baucar disediakan	1,537	1,550	1,600

Aktiviti 7 : Urus Setia Cawangan Sabah

Objektif - Menyediakan infrastruktur dan melaksanakan urusan pengambilan serta lantikan pelatih Separa Perubatan, urusan perkhidmatan anggota-anggota Perkhidmatan Awam, pengendalian peperiksaan Perkhidmatan Awam Malaysia (Peperiksaan JPA) dan Ujian Khas Memasuki Perkhidmatan Awam (Peperiksaan SPA) serta memberi khidmat sokongan pentadbiran am, kewangan dan pengurusan personel untuk Urus Setia SPA Cawangan Sabah.

PRESTASI AKTIVITI

Output 2 (008 Sebenar)	2009 (Anggaran)	2010 (Anggaran)
Bil. pengambilan pelatih separa perubatan	875	1,700	1,785
Bil. pelantikan tetap pelatih separa perubatan	458	500	600
Bil. pengesahan lantikan, pemberian taraf berpencen	1,572	1,045	1,045
Bil. urusan peperiksaan yang dianjurkan (SPA dan JPA)	145	96	56

Aktiviti 8 : Pejabat Timbalan Setiausaha (Pengambilan)

Objektif – (a) Menyediakan infrastruktur dan membantu memberi khidmat sokongan kepada Suruhanjaya dalam menjalankan urusan pengambilan dan lantikan ke Perkhidmatan Awam supaya ia berjalan dengan kemas, teratur dan pantas, serta memenuhi kehendak dan keperluan pelanggan; (b) Bahagian Pengambilan Khas bertanggungjawab untuk mendaftarkan permohonan jawatan, menguruskan pemilihan dan pelantikan pelatih-pelatih Separa Perubatan dan menguruskan pelantikan Kumpulan Sokongan II di pelbagai Kementerian dan Jabatan mengikut piagam pelanggan yang telah ditetapkan; (c) Memastikan pengurusan Peperiksaan Khas cekap, berkesan dan teratur untuk mencapai satu tahap ujian yang bermutu bagi memenuhi syarat-syarat pelantikan ke Perkhidmatan Awam sebagaimana yang ditetapkan di dalam skim-skim perkhidmatan yang berkenaan; dan (d) Membantu mempertingkatkan kecekapan urusan Suruhanjaya melalui penggunaan Teknologi Maklumat seperti mereka bentuk, membangun sistem-sistem baru SPA dan menyelenggara Sistem Aplikasi Pengambilan (e-SMSM), Sistem Pengambilan Kontrak (SLK), Sistem Pengurusan Borang (SPBO), Sistem Pengesanan Surat (SPS), Sistem Peraturan Elektronik (SPE), Sistem Perundangan SPA (SPASPA) dan Sistem Permohonan Melalui Internet dan Laman Web SPA serta menyediakan laporan-laporan yang kemas kini, tepat dan mengikut jadual bagi membolehkan pengurusan SPA membuat keputusan.

PRESTASI AKTIVITI

Output 2 (008 Sebenar)	2009 (Anggaran)	2010 (Anggaran)
Bil. permohonan jawatan secara <i>online</i>	996,791	1,050,000	1,100,000
Bil. pengeluaran surat panggilan temu duga	296,961	311,800	327,400
Bil. pengambilan pelajar tahun akhir bagi jawatan Perubatan Pergigian dan Farmasi	1,689	2,590	2,700
Bil. aplikasi yang di selenggara	11	8	10
Bil. urusan peperiksaan bertulis/peperiksaan fizikal	46	58	55

Aktiviti 9 : Pejabat Timbalan Setiausaha (Perkhidmatan)

Objektif – (a) Memastikan setiap Kementerian/Jabatan kurang melakukan kesilapan semasa mengemukakan dokumen tata tertib, rayuan tata tertib dan urusan rayuan kenaikan pangkat dan memastikan Lembaga Tata tertib Jabatan mengambil tindakan tata tertib terhadap pegawai yang melanggar tata kelakuan mengikut peraturan-peraturan yang berkaitan supaya tidak berlaku kesilapan teknikal yang serius; dan (b) Memberi khidmat sokongan kepada Suruhanjaya Perkhidmatan Awam Malaysia melaksanakan tugas dan tanggungjawabnya berkaitan urusan-urusan perkhidmatan anggota perkhidmatan awam di bawah bidang kuasanya dengan adil, saksama dan teratur berdasarkan undang-undang dan peraturan-peraturan yang ditetapkan.

PRESTASI AKTIVITI

Output 2	008	2009	2010
(Sebenar)	(Anggaran)	(Anggaran)
Bil. pengesahan pelantikan	30,779	30,000	38,558
Bil. pengesahan dalam perkhidmatan	22,940	23,800	25,000
Bil. pemberian taraf berpencen	15,938	34,800	35,000
Bil. urusan rayuan kenaikan tata tertib	260	200	200
Bil. kes tata tertib/tahan kerja/gantung kerja dan rayuan tata tertib	15	17	17

ANGGARAN PERBELANJAAN MENGURUS BAGI TAHUN 2010

<i>Kod (Objek Am)</i>	<i>Jenis Perbelanjaan</i>	<i>Peruntukan Asal Tahun 2009 RM</i>	<i>Anggaran Tahun 2010 RM</i>
10000	Emolumen	17,297,400	17,211,900
20000	Perkhidmatan dan Bekalan	29,756,500	26,794,900
30000	Aset	3,196,300	0
40000	Pemberian dan Kenaan Bayaran Tetap	10,500	10,500
JUMLAH ANGGARAN PERBELANJAAN MENGURUS SURUHANJAYA PERKHIDMATAN AWAM		<hr/> 50,260,700 <hr/>	<hr/> 44,017,300 <hr/>

Maksud Bekalan 5 - SURUHANJAYA PERKHIDMATAN AWAM
 Pegawai Pengawal : SETIAUSAHA, SURUHANJAYA PERKHIDMATAN AWAM

B. 5

Butiran	Program/Aktiviti	Kod (Objek Am)	Anggaran	Anggaran	Bil. Jawatan	
			2009	2010	2009	2010
			RM	RM		
010000 URUSAN PERSONEL DAN PERKHIDMATAN AWAM	50,260,700	44,017,300		
		10000	17,297,400	17,211,900	<u>536</u>	<u>536</u>
		20000	29,756,500	26,794,900		
		30000	3,196,300	0		
		40000	10,500	10,500		
010100	Pejabat Setiausaha	...	372,400	541,400		
		10000	372,400	541,400	11	11
010200	Bahagian Urus Setia Suruhanjaya Perkhidmatan Kehakiman dan Perundangan	...	186,000	200,900		
		10000	167,100	185,900	6	6
		20000	18,900	15,000		
010300	Urus Setia Mesyuarat Suruhanjaya	...	281,300	256,300		
		10000	247,800	236,300	8	8
		20000	33,500	20,000		
010400	Bahagian Pengurusan	...	27,597,700	18,422,500		
		10000	6,906,700	2,363,400	72	72
		20000	18,934,200	16,048,600		
		30000	1,746,300	0		
		40000	10,500	10,500		
010500	Bahagian Dasar dan Perancangan	...	204,900	334,700		
		10000	175,900	314,700	6	6
		20000	29,000	20,000		
010600	Urus Setia Cawangan Sarawak	...	2,699,900	2,008,000		
		10000	950,500	1,017,200	34	34
		20000	1,449,400	990,800		
		30000	300,000	0		
010700	Urus Setia Cawangan Sabah	...	2,079,300	1,807,600		
		10000	931,000	1,052,100	33	33
		20000	948,300	755,500		
		30000	200,000	0		
010800	Pejabat Timbalan Setiausaha (Pengambilan)	...	14,363,000	17,213,800		
		10000	5,146,000	8,328,800	266	266
		20000	8,267,000	8,885,000		
		30000	950,000	0		
010900	Pejabat Timbalan Setiausaha (Perkhidmatan)	...	2,476,200	3,232,100		
		10000	2,400,000	3,172,100	100	100
		20000	76,200	60,000		
JUMLAH ANGGARAN PERBELANJAAN MENGURUS			50,260,700	44,017,300	<u>536</u>	<u>536</u>

JABATAN PERDANA MENTERI

Maksud Bekalan/Pembangunan 6



Mengurus RM	Pembangunan RM		Jumlah RM
	Cara Langsung	Pinjaman	
3,955,945,800	8,114,016,000	123,928,000	12,193,889,800

OBJEKTIF

Menentukan segala urusan pentadbiran, kewangan, pengurusan sumber manusia, istiadat dan selenggaraan dilaksanakan mengikut peraturan dan arahan dari masa ke semasa demi untuk melicinkan pentadbiran negara.

PELANGGAN

- (i) SPB Yang di-Pertuan Agong dan Permaisuri Agong;
- (ii) DYMM Sultan dan Raja Negeri-negeri;
- (iii) Ketua Hakim Negara dan Hakim-hakim;
- (iv) Y.A.B. Perdana Menteri, Y.A.B. Timbalan Perdana Menteri dan Anggota Pentadbiran di Jabatan Perdana Menteri;
- (v) Bekas SPB Yang di-Pertuan Agong dan Permaisuri Agong;
- (vi) Bekas Perdana Menteri;
- (vii) Kementerian dan Jabatan Persekutuan;
- (viii) Kerajaan Negeri-negeri;

- (ix) Badan-badan berkanun;
- (x) Ahli Parlimen;
- (xi) Tetamu Luar Negara;
- (xii) Pegawai dan Kakitangan Kerajaan; dan
- (xiii) Orang Awam.

STRATEGI

Program ini mengamalkan budaya berjimat cermat di samping mempertingkatkan keupayaan dan penghasilan kerja yang tinggi dengan tenaga kerja yang sederhana. Program ini juga melaksanakan aktiviti selaras dengan objektif disamping meneruskan perkhidmatan sokongan.

PROGRAM 1 : PENTADBIRAN

Objektif – Memberi perkhidmatan sokongan termasuk pentadbiran, kewangan, pengurusan sumber manusia, keselamatan, sosial dan lain-lain kepada warga Jabatan Perdana Menteri dengan cekap dan berkesan, mengikut peraturan dan arahan yang telah ditetapkan.

Aktiviti 1 : Pengurusan Perkhidmatan dan Sumber Manusia

Objektif – Menentukan pengurusan sumber manusia, kewangan, pembangunan, perakaunan dan khidmat pengurusan dilaksanakan mengikut dasar, perundangan/peraturan dan garis panduan semasa.

PRESTASI AKTIVITI

Output	2008 (Sebenar)	2009 (Anggaran)	2010 (Anggaran)
Bil. aktiviti khidmat pengurusan	266	116	300
Bil. aktiviti kewangan dan pembangunan	34	34	34
Bil. aktiviti pengurusan sumber manusia	990	1,040	1,040
Bil. aktiviti bahagian akaun	1,815	1,815	1,815
Bil. aktiviti audit dalam	28	92	92

Aktiviti 2 : Kabinet, Perlembagaan dan Perhubungan Antara Kerajaan

Objektif – (a) Memberi khidmat keurusetiaan yang cekap dan berkesan kepada Mesyuarat Jemaah Menteri, Mesyuarat Khas Jemaah Menteri, Mesyuarat Menteri Besar dan Ketua Menteri dan Mesyuarat-mesyuarat yang dipengerusikan oleh Y.Bhg. Ketua Setiausaha Negara; dan (b) Memastikan urusan dan hal ehwal persidangan Dewan Rakyat dan Dewan Negara bagi Jabatan Perdana Menteri mengenai pertanyaan Dewan Rakyat dan Dewan Negara, Rang Undang-undang, Usul, Perbahasan, Titah DiRaja dan bajet serta urusan-urusan Kerajaan yang lain diuruskan dengan teratur.

PRESTASI AKTIVITI

Output	2008 (Sebenar)	2009 (Anggaran)	2010 (Anggaran)
Bil. Mesyuarat Jemaah Menteri dan mesyuarat yang dipengerusikan oleh Y.Bhg. Ketua Setiausaha Negara	79	82	82
Bil. Mesyuarat/Titah DiRaja, Takwim Parlimen, pertanyaan/jawapan Parlimen	4,700	4,000	4,400
Bil. pelantikan di bawah Undang-undang dan Perlembagaan	66	137	51
Bil. nota/kertas yang disediakan untuk pertimbangan	7	7	7

Aktiviti 3 : Lembaga Penasihat

Objektif – (a) Mempertimbangkan representasi (rayuan) orang-orang tahanan yang ditahan di bawah Akta Keselamatan Dalam Negeri, 1960 (Semakan 1972) (ISA 1960), Ordinan Darurat (Ketenteraman Awam Dan Mencegah Jenayah) 1969 (E/PO/Pc)O 1969 dan Akta Dadah Berbahaya (Langkah-langkah Pencegahan Khas), 1985 ke atas Perintah Tahanan yang dikenakan ke atas mereka; dan (b) Mengkaji kes orang-orang tahanan yang ditahan di bawah Perintah Tahanan, Penggantungan Perintah Tahanan dan juga Perintah Sekatan dari masa ke semasa mengikut kehendak sebagaimana yang terdapat di dalam ketiga-tiga undang-undang tersebut.

PRESTASI AKTIVITI

Output	2008 (Sebenar)	2009 (Anggaran)	2010 (Anggaran)
Akta Dadah Berbahaya (LLPK)	1,500	1,500	1,500
Akta Keselamatan Dalam Negeri	100	100	100
Ordinan Darurat (Ketenteraman Awam dan Mencegah Jenayah)	1,300	1,300	1,300

Aktiviti 4 : Pejabat Ketua Pegawai Keselamatan Kerajaan

Objektif – Menjadi pusat rujukan kepada semua isu berkenaan keselamatan perlindungan meliputi keselamatan fizikal, dokumen dan personel serta keselamatan, di samping menggubal, mengeluarkan dan menentukan dasar keselamatan perlindungan untuk dilaksanakan dengan sempurna.

PRESTASI AKTIVITI

Output	2008 (Sebenar)	2009 (Anggaran)	2010 (Anggaran)
Bil. naziran keselamatan perlindungan	108	180	180
Bil. proses pengeluaran sijil tapisan keselamatan	58,209	74,100	91,000
Bil. pemeriksaan dan pengurusan sasaran penting	73	77	77
Bil. kursus/ceramah/syarahan/taklimat keselamatan perlindungan	301	355	355

Aktiviti 5 : Biro Tatanegara

Objektif – (a) Mengendalikan pelbagai kursus dan seminar pemupukan patriotisme kepada semua lapisan masyarakat termasuk anggota komuniti institusi pendidikan, belia, pekerja awam dan swasta, anggota pertubuhan serta pemimpin dan pemaju masyarakat; (b) Mewujudkan media penyampaian pendidikan kenegaraan kepada semua rakyat Malaysia melalui media elektronik dan cetak; (c) Mewujudkan kumpulan kader dan sukarelawan Biro Tatanegara di seluruh negara melalui program latihan lanjutan ‘*task force*’ dan khidmat masyarakat (*community service*); (d) Meningkatkan kualiti Program Bina Negara (PBN) melalui kegiatan penyelidikan; dan (e) Menjalankan penyelidikan mengenai keberkesanan dasar-dasar kerajaan dan kajian mengenai kerengangan antara Kerajaan dan rakyat.

PRESTASI AKTIVITI

Output	2008 (Sebenar)	2009 (Anggaran)	2010 (Anggaran)
Bil. kursus Bina Negara	325	266	283
Bil. seminar Bina Negara	1,119	299	313
Bil. seminar Bina Negara Mahasiswa	262	288	302
Bil. kursus Bina Negara Mahasiswa	256	548	576
Bil. kursus Kenegaraan SSM	556	495	520

Aktiviti 6 : Istiadat dan Urusetia Persidangan Antarabangsa

Objektif – Mengurus Istiadat dan Protokol Negara, Penganugerahan Darjah-darjah Kebesaran Persekutuan, Lawatan Pembesar-pembesar Negara, Persidangan Antarabangsa dan Pusat Konvensyen Antarabangsa Putrajaya yang terbaik berteraskan kecemerlangan kerja yang berkualiti.

PRESTASI AKTIVITI

Output	2008 (Sebenar)	2009 (Anggaran)	2010 (Anggaran)
Bil. bantuan protokol semasa lawatan rasmi Seri Paduka Baginda Yang di-Pertuan Agong ke luar negara dan Ketua-ketua Negara Asing ke Malaysia	60	70	70
Bil. penganugerahan Darjah Kebesaran, Bintang dan Pingat Persekutuan	1,842	2,000	2,000
Bil. khidmat nasihat mengenai adat istiadat dan protokol di majlis rasmi kerajaan	145	160	160
Bil. khidmat nasihat dan kemudahan persidangan antarabangsa	59	70	70
Bil. pemberian kemudahan acara yang diadakan di Pusat Konvensyen Antarabangsa Putrajaya (PICC)	450	500	580

Aktiviti 7 : Sistem Maklumat Pengurusan Ketua Eksekutif (SMPKE)

Objektif – (a) Mewujudkan suasana *ICT-intensif* dengan mengadakan *knowledge base management* dalam bidang-bidang pentadbiran dan pengurusan yang akan membantu proses membuat keputusan; dan (b) Menjadikan ICT sebagai *enabler* dalam meningkatkan kualiti, produktiviti dan kecekapan pegawai dan kakitangan.

PRESTASI AKTIVITI

Output	2008 (Sebenar)	2009 (Anggaran)	2010 (Anggaran)
Peningkatan peratus penggunaan SMPKE oleh pengguna	90	90	93
Peratusan tahap keberkesanan latihan kepada pengguna	30	40	40
Peratusan pengurangan sistem <i>down time</i>	1	1	1
Peratusan tahap kepuasan pengguna	90	90	90

PROGRAM 2 : UNIT PERANCANG EKONOMI (EPU)

Objektif – Menentukan penyelarasan dasar, strategi dan program Pembangunan Ekonomi Negara bagi jangka masa sederhana dan jangka masa panjang dirangka dengan terancang, cekap dan sempurna. UPE juga berperanan memberi nasihat dan perakuan kepada Kerajaan berhubung isu-isu pembangunan ekonomi yang mapan demi mengekalkan kemakmuran negara.

Aktiviti 1 : Perkhidmatan Korporat

Objektif – Membantu UPE, JPM mencapai objektif melalui khidmat sokongan dari segi nasihat perundangan, pentadbiran, personel, pengurusan kewangan, pengurusan sumber maklumat, ICT, keurusetiaan dan perhubungan awam dengan cekap dan berkesan.

PRESTASI AKTIVITI

Output	2008* (Sebenar)	2009 (Anggaran)	2010 (Anggaran)
Bil. mesyuarat dasar diselaraskan	-	12	12
Peratus pengisian jawatan yang diisi	-	80	70
Bil. kursus/latihan dalaman diselaraskan	-	14	14
Bil. laporan aset alih kerajaan dikemukakan kepada JKPAK, JPM	-	4	4
Peratus perbelanjaan mengurus	-	95	95

* Perkhidmatan Korporat merupakan program/aktiviti baru. Oleh itu tiada maklumat untuk tahun 2008.

Aktiviti 2 : Perancangan Ekonomi

Objektif – (a) Membangunkan masyarakat perdagangan Bumiputera yang berdaya tahan, mapan, berdikari, berpengetahuan serta bertaraf dunia; (b) Memberi tumpuan pada sub-sektor perkhidmatan kewangan, pendidikan, pembinaan, pelancongan dan perkhidmatan berkaitan pembuatan, perkhidmatan perniagaan, profesional dan industri halal; (c) Merangka dan merancang dasar, strategi dan program pembangunan secara lebih selaras bagi sektor pembuatan, enterpris kecil dan sederhana (EKS), sains dan teknologi (S&T) serta bioteknologi; (d) Memastikan perkhidmatan pengangkutan dan perhubungan serta kemudahan-kemudahan awam mencukupi, efisien dan keberkesanan kos serta ianya dapat disediakan secara kompetitif; (e) Mempunyai industri ICT yang inovatif berserta infrastruktur yang lengkap yang dapat menyokong pembangunan negara ke arah ekonomi berasaskan pengetahuan; (f) Membasmi kemiskinan tanpa mengira kaum menerusi peningkatan

pendapatan dan peluang pekerjaan serta menyusun semula masyarakat untuk menghapuskan pengenalan kaum mengikut fungsi ekonomi; (g) Merancang, mengkaji dan menganalisa isu-isu pertanian dan industri asas tani termasuk pembangunan komoditi industri, tanaman makanan, ternakan, perikanan dan pemprosesan produk berasaskan pertanian/industri asas tani; (h) Membuat analisis dan perakuan mengenai langkah-langkah pemulihan ekonomi negara, membentuk ekonomi berdaya saing dan menangani pelaburan swasta; dan (i) Merancang strategi dan dasar kerjasama antarabangsa dengan negara-negara selatan dan agensi pembangunan antarabangsa.

PRESTASI AKTIVITI

Output	2008* (Sebenar)	2009 (Anggaran)	2010 (Anggaran)
Bil. Rangka Kerja Makro EPU untuk KSP RMKe-9 dan RMKe-10	-	10	10
Bil. taklimat mengenai kedudukan ekonomi semasa untuk Menteri dan Ketua-ketua Negara masing-masing	-	40	30
Bil. dokumen Rancangan Malaysia Lima Tahun/Kajian Separuh Penggal disediakan	-	1	1
Bil. Mesyuarat Majlis Ekonomi	-	144	144

* Perancangan Ekonomi merupakan program/aktiviti baru. Oleh itu tiada maklumat untuk tahun 2008.

Aktiviti 3 : Malaysian Development Institute (MDI)

Objektif – (a) Menyediakan hala tuju makro dan strategi-strategi bagi pertumbuhan dan pembangunan negara termasuk sumber pertumbuhan baru berdasarkan teras Misi Nasional; (b) Menyediakan cadangan dasar dalam menyelesaikan isu-isu sosio ekonomi dan pembangunan; dan (c) Menjadi platform yang mudah didekati bagi perbincangan dan perundingan di antara pihak Kerajaan, akademia, swasta dan NGO secara berkala serta mempertingkatkan pengukuhan jaringan dengan institusi penyelidikan (tempatan dan antarabangsa).

PRESTASI AKTIVITI

Output	2008* (Sebenar)	2009 (Anggaran)	2010 (Anggaran)
Bil. seminar <i>Economic Policy</i>	-	6	6
Bil. program penyelidikan kajian dasar dan penilaian program-program Misi Nasional	-	10	10
Bil. artikel diterbitkan	-	12	12
Bil. <i>MDI Updates</i>	-	12	12
Bil. pendaftaran penyelidik	-	200	200

* Malaysia Development Institute merupakan program/aktiviti baru. Oleh itu tiada maklumat untuk tahun 2008.

PROGRAM 3 : UNIT PENYELARASAN PELAKSANAAN

Objektif – Menjadi agensi pusat yang unggul dan berwibawa dalam pemantauan pelaksanaan rancangan pembangunan negara.

Aktiviti 1 : Khas

Objektif – (a) Menentukan pengurusan dan pelaksanaan tugas-tugas khas dan projek di bawah Peruntukan Khas, Projek Penyelenggaraan Infrastruktur Awam dan Infrastruktur Asas teratur dan berkesan; dan (b) Memastikan pelaksanaan Mesyuarat Jentera Penyelarasan Pelaksanaan selaras dengan arahan No. 1/2004.

PRESTASI AKTIVITI

Output	2008 (Sebenar)	2009 (Anggaran)	2010 (Anggaran)
Bil. Mesyuarat Jawatankuasa Induk <i>Industrialized Building System</i> (IBS)	3	5	6
Bil. Mesyuarat Jawatankuasa Kerja Tindakan Negara	6	12	12
Bil. Mesyuarat Pengarah-pengarah ICU JPM	9	12	12
Bil. Mesyuarat Pengurusan Tinggi ICU JPM	20	20	20
Bil. Memorandum Jemaah Menteri dan Laporan Berkala Mengenai Pelaksanaan Dasar dan Keputusan Kerajaan	100	100	100

Aktiviti 2 : Pemantauan dan Penilaian

Objektif – Menjadi agensi pusat utama bagi memantau pelaksanaan dasar, strategi, program dan projek pembangunan serta menyelesaikan isu-isu berkaitan dengan cekap dan berkesan supaya pelaksanaannya selaras dengan matlamat pembangunan negara.

PRESTASI AKTIVITI

Output	2008 (Sebenar)	2009 (Anggaran)	2010 (Anggaran)
Bil. aktiviti pemantauan, penyelarasan dan penilaian keberkesanan pelaksanaan dasar	49	30	30
Bil. Mesyuarat Jawatankuasa Penyelarasan dan Pelaksanaan Projek Pembangunan (JPPP)	2	12	12
Bil. ulasan Memorandum Jemaah Menteri Mengenai Laporan Tahunan dan Penyata Kewangan Badan-Badan Berkanun Persekutuan	104	102	102
Bil. kertas laporan penilaian <i>outcome</i> projek-projek RMLT oleh Kementerian, Jabatan dan agensi yang disediakan	71	56	56
Bil. khidmat nasihat teknikal dalam pelaksanaan projek-projek pembangunan diberikan	171	250	250

Aktiviti 3 : Penyelarasan Dasar

Objektif – (a) Memastikan pengurusan kewangan, personel dan teknologi maklumat jabatan teratur, cekap dan berkesan selaras dengan keperluan organisasi dan memberi khidmat bantuan dan sokongan yang terbaik kepada pelanggan; dan (b) Memantau keberkesanan strategi dan objektif dasar penyusunan semula masyarakat dan dasar pengagihan kekayaan negara serta memastikan pelarasan pelaksanaan projek-projek ekonomi utama Kerajaan.

PRESTASI AKTIVITI

Output	2008 (Sebenar)	2009 (Anggaran)	2010 (Anggaran)
Bil. program kualiti dilaksanakan	9	13	18
Peratusan pengisian perjawatan	84.78	85	85
Bil. mengurussetia Mesyuarat Kewangan dan Perakaunan	14	22	22
Peratusan ketersediaan dan kebolehpercayaan infrastruktur dan aplikasi ICT	99	100	100
Bil. Mesyuarat Jawatankuasa <i>Focus</i> <i>Group</i> Pembasmian Kemiskinan	22	24	24

PROGRAM 4 : MAJLIS KESELAMATAN NEGARA (MKN)

Objektif – Memastikan penggubalan dan penyelarasan serta pelaksanaan dasar-dasar yang berkaitan dengan keselamatan negara serta arahan langkah-langkah keselamatan dikendalikan secara terancang, komprehensif dan bersepadu.

Aktiviti 1 : Pengurusan

Objektif – Memastikan semua Bahagian dan MKN Negeri diberi khidmat sokongan yang meliputi pengurusan kewangan dan akaun, pemprosesan e-perolehan, pengurusan sumber manusia, pembangunan sumber manusia dan pentadbiran am pejabat dijalankan secara cekap dan berkesan.

PRESTASI AKTIVITI

Output	2008 (Sebenar)	2009 (Anggaran)	2010 (Anggaran)
Bil. baucar bayaran disediakan	7,999	8,000	9,000
Bil. pemprosesan cek/surat/slip	10,836	12,000	12,000
Bil. urusan e-Perolehan	688	1,000	1,000
Bil. pengurusan perjawatan	775	820	900
Bil. kelulusan berbelanja seminar, kursus/latihan dan mesyuarat	575	600	600

Aktiviti 2 : Gerak Saraf dan Perang Saraf

Objektif – Memastikan usaha-usaha gerak saraf dan perang saraf dilaksanakan secara terancang dan berterusan terhadap kumpulan sasaran tertentu supaya dapat mempertingkatkan penghayatan dan sokongan rakyat terhadap dasar atau program Kerajaan yang dipertikaikan supaya tidak menjejaskan ketenteraman awam, keselamatan negara atau menggugat kewibawaan Kerajaan di samping melemah dan mematahkan tentangan musuh terhadap negara selari dengan kepentingan keselamatan negara.

PRESTASI AKTIVITI

Output	2008 (Sebenar)	2009 (Anggaran)	2010 (Anggaran)
Bil. berita isu-isu semasa dalam negeri	154	160	165
Bil. penyediaan kertas kerja dan laporan isu	63	70	75
Bil. taklimat/ceramah keselamatan negara	52	63	65
Bil. lawatan terhadap kumpulan sasaran	53	63	65
Bil. seminar/forum/ko-kurikulum	6	10	12

Aktiviti 3 : Urusetia Majlis Keselamatan Negara

Objektif – (a) Memastikan tahap pengurusan krisis yang cekap dan berkesan semasa darurat supaya keadaan ketenteraman awam sentiasa terjamin; (b) Merancang dan melaksana projek pembangunan sosio ekonomi di kawasan sempadan; dan (c) Menyelaras dan memantau peraturan/perundangan keselamatan secara bersepadu dan teratur.

PRESTASI AKTIVITI

Output	2008 (Sebenar)	2009 (Anggaran)	2010 (Anggaran)
Bil. kertas maklum balas Jemaah Menteri mengenai Dasar MKN	182	198	198
Bil. kertas kerja, laporan dan kertas Jemaah Menteri berkaitan kemajuan projek projek KESBAN/ SEDEC/ SOSEK/ MALINDO	30	33	33
Bil. Mesyuarat Jawatankuasa Perisikan Negara dan Kumpulan Kerja Perisikan Negara	5	5	5
Bil. analisis laporan dan penyediaan Kertas Kerja Perisikan	64	70	70
Bil. keurusetiaan mesyuarat Hal Ehwal Keselamatan dan Pembangunan Sempadan	143	150	150

Aktiviti 4 : Pasukan Petugas Khas Persekutuan (Sabah dan Wilayah Persekutuan Labuan)

Objektif – Memastikan perancangan, penempatan dan pengusiran pendatang tanpa izin di Sabah dan Wilayah Persekutuan Labuan dilaksanakan secara teratur dan berkesan demi menjamin kepentingan keselamatan negara.

PRESTASI AKTIVITI

Output	2008 (Sebenar)	2009 (Anggaran)	2010 (Anggaran)
Bil. Operasi Nyah II (siri)	5	10	10
Bil. Operasi Nyah II Bersepadu (siri)	4	8	8
Bil. Operasi Tanduk (siri)	8	10	10
Bil. pengusiran PTI ke Negara : Operasi Cungkil (orang)	23,240	25,000	25,000

Aktiviti 5 : Keselamatan Negeri

Objektif – Memastikan keselamatan dan ketenteraman awam di peringkat negeri terpelihara dari ancaman luar dan dalam negeri khususnya berkaitan isu perkauman, sosial, agama, politik, ekonomi, kebudayaan, pendidikan, kesihatan, penyalahgunaan dadah, bencana alam/industri, penerbitan, pendatang asing, alam sekitar dan hak asasi manusia.

PRESTASI AKTIVITI

Output	2008 (Sebenar)	2009 (Anggaran)	2010 (Anggaran)
Bil. Mesyuarat Jawatankuasa Kerja Keselamatan Negeri	122	180	180
Bil. Mesyuarat Jawatankuasa Perancangan Gerakan Negeri	50	55	55
Bil. Mesyuarat Jawatankuasa Pengurusan Bencana dan Banjir	58	60	60
Bil. Mesyuarat Jawatankuasa Sempadan	17	20	20
Bil. aktiviti GSPS dan penerangan/ taklimat keselamatan	969	980	980

PROGRAM 5 : JABATAN KEMAJUAN ISLAM MALAYSIA (JAKIM)

Objektif – (a) Memastikan ajaran Islam tersebar luas kepada seluruh masyarakat; (b) Membentuk kepimpinan yang berwibawa dan melahirkan tenaga pengurusan yang terlatih, berketerampilan, berdedikasi dan berhikmah; dan (c) Menghasilkan sistem pengurusan yang berteraskan nilai dan etika Islam.

Aktiviti 1 : Pengurusan

Objektif – (a) Memberikan perkhidmatan dalam urusan pentadbiran am, pengurusan sumber manusia dan kewangan yang cekap dan berkesan kepada semua bahagian di JAKIM; dan (b) Meningkatkan kualiti perkhidmatan dan pengurusan hal ehwal Islam di negara ini melalui sistem pengurusan yang berkesan melalui ICT.

PRESTASI AKTIVITI

Output	2008 (Sebenar)	2009 (Anggaran)	2010 (Anggaran)
Bil. baucar bayaran diproses	9,000	9,900	10,890
Bil. penyata perubahan disediakan	2,040	2,210	2,310
Bil. kertas kerja disiapkan	36	39	42
Bil. minit mesyuarat disiapkan	290	316	342

Aktiviti 2 : Dasar

Objektif – (a) Menyelesaikan permasalahan akidah syariah dan akhlak di kalangan umat Islam melalui kajian yang berkualiti dan tepat; dan (b) Membangunkan Sistem Perundangan Islam yang seragam, cekap dan berkesan bagi menegakkan keadilan.

PRESTASI AKTIVITI

Output	2008 (Sebenar)	2009 (Anggaran)	2010 (Anggaran)
Bil. kajian ajaran sesat dilakukan	30	35	35
Bil. bengkel/taklimat mengenai isu akidah	10	10	10
Bil. penulisan bahan-bahan penerbitan berkaitan dengan penyelewengan akidah	10	10	10
Bil. kertas kajian untuk fatwa	30	35	40
Bil. muzakarah Panel Kajian Syariah	4	4	4

Aktiviti 3 : Pembangunan Insan

Objektif – (a) Menyebar dan memantapkan ajaran Islam di kalangan masyarakat dari segi akidah, syariah dan akhlak; (b) Melahirkan insan kamil ke arah pembentukan masyarakat madani; (c) Menyediakan kurikulum/modul-modul bagi pusat-pusat latihan JAKIM; (d) Merancang dan menyelaraskan Pusat Pembangunan Keluarga Islam serta pelaksanaan program pembangunan sosial; dan (e) Menyelaraskan dan menjalankan dakwah kepada bukan Islam, pemurniaan/pengembangan akidah, penerapan nilai-nilai murni melalui program, media dan surat menyurat.

PRESTASI AKTIVITI

Output	2008 (Sebenar)	2009 (Anggaran)	2010 (Anggaran)
Bil. latihan pengukuhan	1,000	1,500	2,000
Bil. kajian keperluan latihan	10	10	10
Bil. penerbitan risalah/buku/jurnal penyelidikan dan jurnal hukum	250	300	400
Bil. penerbitan dan penyiaran penerbitan TV dan radio	200	400	600
Bil. penyediaan, pengendalian dan penyelenggaraan sistem, peralatan dan penerbitan	100	200	300

Aktiviti 4 : Darul Quran

Objektif – (a) Melaksanakan program pengajian tahfiz Al-Quran dan Qiraat di peringkat pensijilan, diploma dan di peringkat lebih tinggi; (b) Membantu pihak berkuasa agama negeri dalam melaksanakan program kursus dan latihan kepada kumpulan tenaga manusia yang memerlukan kemahiran dalam bidang Al-Quran dan Qiraat; dan (c) Menjalankan kajian-kajian ilmiah dalam pengajian Al-Quran dan Qiraat.

PRESTASI AKTIVITI

Output	2008 (Sebenar)	2009 (Anggaran)	2010 (Anggaran)
Bil. pelaksanaan program-program pengajian tahfiz A-Quran dan Qiraat	300	300	300
Bil. hafiz berjaya ditauliahkan	100	200	300
Bil. kajian-kajian ilmiah dalam pengajian Al-Quran dan Qiraat	50	50	50
Bil. kursus dan latihan kepada tenaga pengajian Darul Quran	25	30	35

Aktiviti 5 : Perundangan dan Penguatkuasaan

Objektif – (a) Membangunkan Sistem Perundangan Islam yang seragam, cekap dan berkesan bagi menegakkan keadilan berasaskan Islam; dan (b) Mewujudkan penguatkuasaan undang-undang Islam dan pendakwaan yang seragam dan selaras di seluruh Malaysia.

PRESTASI AKTIVITI

Output	2008 (Sebenar)	2009 (Anggaran)	2010* (Anggaran)
Bil. mesyuarat, dialog dan persidangan menyelesaikan isu-isu semasa dan undang-undang Pentadbiran Islam yang diadakan	65	100	-
Bil. draf undang-undang Islam disediakan	5	10	-
Bil. aduan dan permohonan khidmat nasihat	89	100	-
Bil. draf garis panduan tatacara penguatkuasaan	6	6	-
Bil. pemantauan pendakwaan kesalahan akidah di Mahkamah Syariah	25	30	-

* Aktiviti ini disusun semula ke dalam aktiviti-aktiviti lain.

Aktiviti 6 : Jabatan Agama Islam Wilayah Persekutuan (JAWI)

Objektif – Bertanggungjawab berkaitan hal ehwal Islam di Wilayah Persekutuan.

PRESTASI AKTIVITI

Output	2008 (Sebenar)	2009 (Anggaran)	2010 (Anggaran)
Bil. dakwah	50	60	70
Bil. program hari-hari Kebesaran Islam	50	60	70
Bil. program pendidikan	50	60	70

Aktiviti 7 : Baitulmal dan Pembangunan Sosioekonomi

Objektif – Membangun dan menyelesaikan masalah masyarakat Islam di Wilayah Persekutuan melalui skim agihan dan pembangunan fizikal yang terancang.

PRESTASI AKTIVITI

Output	2008 (Sebenar)	2009 (Anggaran)	2010* (Anggaran)
Bil. penerima zakat	33,000	40,000	-
Kutipan zakat dan fitrah secara langsung dan tidak langsung (RM juta)	177.5	191	-
Bil. hartanah diselenggarakan	45	47	-
Nilai pelaburan majlis diurus (RM juta)	120	170	-

* Aktiviti ini disusun semula ke dalam aktiviti-aktiviti lain.

Aktiviti 8 : Institut Latihan Islam Malaysia (ILIM)

Objektif – (a) Melaksanakan latihan yang berkesan melalui pendekatan Islam dan penyelarasan kursus yang cekap dan teratur; dan (b) Memberi perkhidmatan yang terbaik, layanan yang mesra, adil dan saksama.

PRESTASI AKTIVITI

Output	2008 (Sebenar)	2009 (Anggaran)	2010 (Anggaran)
Bil. program pengurusan, undang-undang, ekonomi dan kewangan Islam	60	70	80
Bil. program Pusat Pembangunan Keluarga Islam dan Pusat Pengajian Sains Dakwah	60	80	100
Bil. program Pusat Al-Quran dan Pusat Bahasa	60	80	100
Bil. program Pusat Teknologi Maklumat	30	40	50

Aktiviti 9 : JAKIM Sabah

Objektif – (a) Merancang dan menguruskan hal ehwal Islam negeri Sabah seperti pentadbiran, dakwah dan KAFA; dan (b) Mengendalikan pusat-pusat latihan.

PRESTASI AKTIVITI

Output	2008 (Sebenar)	2009 (Anggaran)	2010 (Anggaran)
Bil. program dakwah	50	60	70
Bil. program hari-hari Kebesaran Islam	50	60	70
Bil. program pendidikan	50	60	70

Aktiviti 10 : JAKIM Sarawak

Objektif – (a) Merancang dan menguruskan hal ehwal Islam negeri Sarawak seperti pentadbiran, dakwah dan KAFA; dan (b) Mengendalikan pusat-pusat latihan.

PRESTASI AKTIVITI

Output	2008 (Sebenar)	2009 (Anggaran)	2010 (Anggaran)
Bil. program dakwah	50	60	70
Bil. program hari-hari Kebesaran Islam	50	60	70
Bil. program pendidikan	50	60	70

PROGRAM 6 : BAHAGIAN PENGURUSAN HARTANAH (BPH)

Objektif – Menguruskan keperluan kuarters, ruang pejabat dan tempat istirehat supaya kondusif dan selesa untuk Anggota Perkhidmatan Awam serta menyelenggara, mengawal

selia dan merancang penggunaan hartanah milik Kerajaan Persekutuan dengan cekap dan berkesan.

Aktiviti 1 : Pentadbiran, Kewangan dan Teknologi Maklumat

Objektif – (a) Memberi perkhidmatan sokongan yang cekap dan berkesan dalam bidang pentadbiran, perkhidmatan, kewangan dan perakaunan yang menepati objektif program secara keseluruhannya; dan (b) Membantu, menyedia, membangun dan menyelaras prasarana teknologi maklumat dan komunikasi BPH.

PRESTASI AKTIVITI

Output	2008 (Sebenar)	2009 (Anggaran)	2010 (Anggaran)
Bil. baucar yang disediakan	6,754	7,000	7,000
Bil. resit dikeluarkan	28,407	32,000	32,000
Bil. tuntutan lebih masa diproses	2,290	2,500	2,500
Bil. Nota Minta disediakan	1,158	600	300

Aktiviti 2 : Pembangunan

Objektif – (a) Mengenal pasti keperluan kuarters, Bangunan Gunasama Persekutuan, Rumah Peranginan/Penginapan Persekutuan dan Projek Khas berdasarkan permintaan semasa dan akan datang; (b) Menyediakan kertas cadangan dan dokumentasi berkaitan pembangunan projek serta kajian dari Jabatan/Agensi Persekutuan terlibat; dan (c) Memastikan semua projek dilaksanakan mengikut jadual dan spesifikasi skop yang ditetapkan.

PRESTASI AKTIVITI

Output	2008 (Sebenar)	2009 (Anggaran)	2010 (Anggaran)
Projek Bangunan Guna Sama Persekutuan:			
Bil. daerah disyorkan untuk kelulusan	1	2	2
Bil. kertas konsep	1	2	2
Projek Rumah Peranginan Persekutuan:			
Bil. kawasan sasaran/zon	1	1	1
Bil. kertas konsep untuk pertimbangan UPE	1	1	1

Aktiviti 3 : Penguatkuasaan

Objektif – (a) Memastikan Bangunan Gunasama Persekutuan dan kuarters berada dalam keadaan selamat, selesa dan baik; (b) Memastikan kuarters tidak disalah guna seperti disewakan kepada orang lain atau dijadikan tempat berniaga; (c) Penguatkuasaan ke atas penghuni yang hilang kelayakan kerana bersara wajib, bersara pilihan atau berhenti; dan (d) Penguatkuasaan tanah milik Kerajaan Persekutuan agar tidak dicerobohi.

PRESTASI AKTIVITI

Output	2008 (Sebenar)	2009 (Anggaran)	2010 (Anggaran)
Bil. daerah disyorkan kelulusan	40	40	40
Bil. kuarters dibuat pemeriksaan/penguatkuasaan	661	12,360	12,360
Bil. kuarters dibuat pemantauan/teguran	78,425	67,218	67,218
Bil. kes yang dibawa ke mahkamah	160	60	60

Aktiviti 4 : Pengurusan Hartanah

Objektif – (a) Mengurus permohonan dan pengagihan kuarters kepada Anggota Perkhidmatan Awam secara cekap dan berkesan; (b) Menjaga dan mengawal selia harta dan tanah Kerajaan di bawah kawalan di sekitar Wilayah Persekutuan Kuala Lumpur, Labuan, Putrajaya, Petaling Jaya, KLIA, dan Kompleks Imigresen dan Kastam, Johor Bahru; (c) Memenuhi keperluan ruang pejabat yang selesa serta mencukupi bagi Kementerian/Jabatan Persekutuan; (d) Memastikan bangunan Gunasama Persekutuan dan kuarters di senggara dengan baik agar berada dalam keadaan selamat, selesa dan baik; dan (e) Menyediakan tempat beristirehat untuk Anggota Perkhidmatan Awam Persekutuan dan Negeri serta kediaman rasmi yang selesa untuk penjawat-penjawat Tinggi Kerajaan, serta mengawal selia harta berkenaan.

PRESTASI AKTIVITI

Output	2008 (Sebenar)	2009 (Anggaran)	2010 (Anggaran)
Bil. kelulusan permohonan penyewaan ruang pejabat	712	500	500
Bil. pendaftaran permohonan kuarters	5,639	3,500	3,500
Bil. surat tawaran kuarters dikeluarkan	5,423	4,000	4,400
Bil. permohonan tempahan Rumah Peranginan Persekutuan dan Rumah Penginapan Persekutuan	7,449	4,000	4,000
Bil. rumah rasmi dan kuarters jenis banglo untuk penjawat-penjawat Tinggi Kerajaan Persekutuan di Putrajaya diuruskan	83	99	99

PROGRAM 7 : UNIT PEMODEN AN TADBIRAN D AN PER ANCANGAN PENGURUSAN MALAYSIA (MAMPU)

Objektif – (a) Merancang, menggubal, menyelaras dan menilai pelaksanaan pembangunan ICT Sektor Awam bagi memantapkan sistem penyampaian perkhidmatan Kerajaan; dan (b) Memberi khidmat nasihat dan perundingan bagi memantapkan struktur, sistem, prosedur kerja dan pelaksanaan pembangunan ICT ke arah meningkatkan tahap penyampaian perkhidmatan agensi Kerajaan.

Aktiviti 1 : Pentadbiran Am

Objektif – Menyediakan perancangan korporat serta memastikan perkhidmatan sokongan dalam urusan kewangan, perkhidmatan, pentadbiran pejabat dan khidmat bantuan teknikal diberi dengan cekap dan berkesan.

PRESTASI AKTIVITI

Output	2008 (Sebenar)	2009 (Anggaran)	2010 (Anggaran)
Bil. kursus/seminar/bengkel dianjurkan	57	60	65
Bil. pengurusan mesyuarat	158	165	174
Bil. penyediaan ucapan/laporan	26	30	32
Bil. baucar disediakan	4,800	5,000	5,250
Bil. taklimat	37	40	45

Aktiviti 2 : Pemodenan Tadbiran

Objektif – Memastikan perancangan, pelaksanaan, penyelarasan, pengesanan dan pemantauan ke arah peningkatan kualiti dan produktiviti agensi-agensi kerajaan dilaksanakan dengan cekap dan berkesan.

PRESTASI AKTIVITI

Output	2008 (Sebenar)	2009 (Anggaran)	2010 (Anggaran)
Bil. lawatan inspektorat/lawatan kerja berjadual	55	65	75
Bil. lawatan <i>mystery shopping</i>	38	54	60
Bil. khidmat perundingan Pelan Strategik/ISO/KPI/KMK/MPK/FM	42	50	55
Bil. seminar/bengkel	28	30	45
Bil. pengurusan/pemantauan projek	30	35	40

Aktiviti 3 : Teknologi Maklumat dan Kerajaan Elektronik

Objektif – Merancang, menyelar, memantau, memacu serta membudayakan penggunaan teknologi maklumat dalam perkhidmatan awam seterusnya meningkatkan penyampaian perkhidmatan Kerajaan kepada orang awam dan sektor perniagaan dengan lebih cekap dan berkualiti secara elektronik.

PRESTASI AKTIVITI

Output	2008 (Sebenar)	2009 (Anggaran)	2010 (Anggaran)
Bil. idea baru/kertas konsep/kertas kerja	8	8	10
Bil. kajian pengurusan ICT	4	4	5
Bil. khidmat perundingan ceramah/taklimat	200	225	235
Bil. seminar/bengkel	23	30	35
Bil. pengurusan/pemantauan projek	30	30	35

PROGRAM 8 : JABATAN KEHAKIMAN SYARIAH MALAYSIA

Objektif – (a) Mewujudkan Undang-undang Islam berhubung pentadbiran Mahkamah Syariah yang seragam untuk diterima pakai di Negeri-negeri Gunasama; (b) Memastikan semua negeri menggunakan Skim Perkhidmatan Gunasama Pegawai Syariah; (c) Memastikan kes-kes Mahkamah Rayuan dikendalikan dengan adil, cekap dan teratur; dan (d) Memanfaatkan penggunaan sistem teknologi maklumat dengan meluas bagi melicinkan pentadbiran.

PRESTASI AKTIVITI

Output	2008 (Sebenar)	2009 (Anggaran)	2010 (Anggaran)
Bil. pengurusan dan pengendalian kes-kes rayuan	96	100	120
Peratusan tahap penyeragaman sistem pentadbiran mahkamah syariah di seluruh negara	80	85	87

Bil. pengendalian Kes Mal dan Kes Jenayah	4,815	5,150	5,255
Peratusan tahap penggunaan dan pelaksanaan sistem e-syariah	100	100	100
Peratusan tahap penguatkuasaan perintah mahkamah berkaitan isu nafkah	-	30	50

PROGRAM 9 : MAHKAMAH SYARIAH WILAYAH PERSEKUTUAN

Objektif – (a) Mengendalikan kes-kes Syariah dengan adil, teratur dan berkesan; dan (b) Mempertingkatkan pengetahuan dan kemahiran pegawai dan kakitangan dari aspek hukum syarak, perundangan dan pengurusan.

PRESTASI AKTIVITI

Output	2008 (Sebenar)	2009 (Anggaran)	2010 (Anggaran)
Bil. pendaftaran kes	7,500	9,000	9,350
Bil. kes didengar, dibicara dan diputuskan	9,000	10,000	8,810
Kaedah 'Sulh'	1,000	2,000	752

PROGRAM 10 : BIRO PENGADUAN AWAM

Objektif – (a) Membantu menyelesaikan aduan-aduan daripada orang awam terhadap jentera pentadbiran awam termasuk agensi yang diswastakan dengan cekap dan berkesan; dan (b) Menyelesaikan semua aduan yang diterima ke tahap optimum.

PRESTASI AKTIVITI

Output	2008 (Sebenar)	2009 (Anggaran)	2010 (Anggaran)
Bil. aduan yang diterima	8,066	8,900	10,000
Bil. aduan yang diselesaikan	7,308	8,200	9,200
Bil. program Proaktif (KAB/KABB/MESRA)	81	139	150

PROGRAM 11 : INSTITUT LATIHAN KEHAKIMAN DAN PERUNDANGAN

Objektif – Meningkatkan pengetahuan, kepakaran, kualiti dan prestasi pegawai-pegawai perkhidmatan awam, badan berkanun dan pihak berkuasa tempatan yang terlibat dalam bidang kehakiman, perundangan dan penguatkuasaan undang-undang bagi mewujudkan perkhidmatan yang adil, cekap dan berkesan melalui latihan yang sistematik dan terancang.

PRESTASI AKTIVITI

Output	2008 (Sebenar)	2009 (Anggaran)	2010 (Anggaran)
Bil. kursus dikendalikan	158	138	170
Bil. peserta kursus	4,424	4,300	5,987

PROGRAM 12 : BAHAGIAN HAL EHWAL UNDANG-UNDANG

Objektif – Memastikan perancangan dan pelaksanaan prasarana bagi menambahbaik sistem pentadbiran keadilan dan penyelarasan penggubalan dasar serta undang-undang secara cekap, teratur dan berkesan.

Aktiviti 1 : Pentadbiran Am

Objektif – Memastikan pengurusan pembangunan mahkamah, urusan jemaah pengampunan, sistem maklumat, pembangunan modal insan dan pentadbiran dilaksanakan dengan cekap, teratur dan berkesan.

PRESTASI AKTIVITI

Output	2008 (Sebenar)	2009 (Anggaran)	2010 (Anggaran)
Bil. kertas jemaah pengampunan disediakan	26	26	26
Bil. projek pembangunan infrastruktur mahkamah disiapkan	74	20	20
Bil. sistem maklumat dibangunkan, dilaksana dan diselenggarakan	9	13	13
Bil. kursus/latihan dianjurkan	18	12	12
Bil. baucar pembayaran diproses	2,103	2,050	2,050

Aktiviti 2 : Biro Bantuan Guaman

Objektif – Memberi perkhidmatan bantuan dan nasihat guaman serta khidmat perantaraan dan kesedaran undang-undang kepada mereka yang berkelayakan dengan cekap, tepat dan berkesan.

PRESTASI AKTIVITI

Output	2008 (Sebenar)	2009 (Anggaran)	2010 (Anggaran)
Bil. khidmat nasihat perundangan (sivil/syariah)	14,228	15,651	17,216
Bil. khidmat guaman di mahkamah	10,645	11,710	12,881
Bil. khidmat guaman untuk kes sivil	2,018	2,220	2,442
Bil. khidmat guaman untuk kes syariah	7,914	8,705	9,576
Bil. khidmat pengantaraan secara aman/damai di luar mahkamah/kes tidak perlu dibawa ke mahkamah	9,345	10,280	11,308

Aktiviti 3 : Jabatan Insolvensi Malaysia

Objektif – Memastikan urusan pentadbiran dan perkhidmatan insolvensi dilaksanakan selaras dengan kehendak undang-undang dan keperluan pelanggan dengan cekap, cepat dan berkesan.

PRESTASI AKTIVITI

Output	2008 (Sebenar)	2009 (Anggaran)	2010 (Anggaran)
Bil. kes kebangkrapan diselesaikan	2,874	2,874	2,874
Bil. kes penggulungan syarikat diselesaikan	160	200	240
Bil. kes pertubuhan dan kesatuan sekerja diselesaikan	30	35	40
Bil. sijil jawapan carian dikeluarkan	1,120,000	1,150,000	1,170,000
Bil. kes-kes yang diasiat	40	45	50

PROGRAM 13 : PEJABAT KETUA PENDAFTAR MAHKAMAH PERSEKUTUAN

Objektif – Memastikan Jabatan mempunyai sumber manusia, kewangan, peralatan dan prasarana yang mencukupi dan sesuai untuk membolehkannya menjalankan peranan dan tugas secara berkesan dan memastikan semua kes-kes yang didaftarkan di Mahkamah dapat diselesaikan dengan segera, adil dan berlandaskan prinsip undang-undang negara serta dihormati dan diyakini oleh semua pihak.

PRESTASI AKTIVITI

Output	2008 (Sebenar)	2009 (Anggaran)	2010 (Anggaran)
Mahkamah Persekutuan:			
Bil. kes didaftar	538	463	509
Bil. kes selesai	525	184	202
Mahkamah Rayuan:			
Bil. kes didaftar	3,025	2,947	3,242
Bil. kes selesai	2,477	1,943	2,138
Mahkamah Tinggi:			
Bil. kes didaftar	58,793	81,031	89,134
Bil. kes selesai	59,000	60,605	66,665
Mahkamah Seksyen:			
Bil. kes didaftar	130,228	175,977	193,575
Bil. kes selesai	145,549	169,236	186,159
Mahkamah Majistret:			
Bil. kes didaftar	1,284,019	1,828,428	2,011,271
Bil. kes selesai	1,278,766	1,668,635	1,835,498

PROGRAM 14 : BAHAGIAN HAL EHWAL PENGUATKUASAAN MARITIM MALAYSIA

Objektif – Merancang, merangka, menggubal dan memantau dasar-dasar penguatkuasaan maritim serta membantu Agensi Penguatkuasaan Maritim Malaysia (APMM) menjadi sebuah agensi yang cekap dengan menyediakan peralatan dan infrastruktur melalui pembangunan dan perolehan.

PRESTASI AKTIVITI

Output	2008 (Sebenar)	2009 (Anggaran)	2010 (Anggaran)
Bil. kajian dasar-dasar berkaitan maritim	6	4	4

Bil. kertas Jemaah Menteri	2	4	2
Bil. proses tender	25	15	10
Bil. pemantauan projek	29	23	15
Bil. pembayaran bil	650	700	700

PROGRAM 15 : PEJABAT MUFTI WILAYAH PERSEKUTUAN

Objektif – (a) Menjadi penasihat kepada Seri Paduka Baginda Yang di-Pertuan Agong dan Kerajaan dalam perkara-perkara yang berkaitan kefahaman Islam meliputi semua aspek termasuk akidah, syariah, ibadah, sosial dan ekonomi; (b) Mengeluarkan panduan-panduan fatwa untuk masyarakat Islam di Wilayah Persekutuan terutama berkaitan masalah semasa; dan (c) Mengawal perkembangan Agama Islam di Wilayah Persekutuan.

PRESTASI AKTIVITI

Output	2008 (Sebenar)	2009 (Anggaran)	2010 (Anggaran)
Bil. mesyuarat Jawatankuasa Perundingan Hukum Syarak	4	4	4
Bil. pengeluaran keputusan fatwa Jawatankuasa Perundingan Hukum Syarak	20	20	20
Bil. mesyuarat Jawatankuasa Pengawasan Pengajaran Agama Islam	2	2	2
Bil. proses permohonan tauliah/ kebenaran mengajar	400	400	400

PROGRAM 16 : AGENSI PENGUATKUASAAN MARITIM MALAYSIA (APMM)

Objektif – (a) Menentukan Zon Maritim Malaysia selamat dan aman untuk pengguna; (b) Mengurangkan kehilangan nyawa dan harta benda di laut berasaskan piawaian yang ditetapkan; (c) Mewujudkan kerjasama mencari dan menyelamatkan serantau yang berkesan; dan (d) Mewujudkan suasana yang kondusif bagi membolehkan komuniti maritim bekerjasama dengan APMM.

Aktiviti 1 : Ketua Pengarah

Objektif – Memastikan pencapaian objektif, misi dan visi APMM yang telah ditetapkan melalui pelaksanaan tugas secara cekap dan berkesan dalam aspek perancangan angkatan, peralatan dan kelengkapan, perisikan, undang-undang serta pendidikan dan latihan.

PRESTASI AKTIVITI

Output	2008 (Sebenar)	2009 (Anggaran)	2010 (Anggaran)
Bil. pendakwaan	99	115	130
Bil. laporan risikan	467	700	1,050
Bil. tangkapan risikan	79	118	177
Bil. latihan asas diadakan	3	3	3
Bil. projek perolehan peralatan/ kelengkapan	10	10	3

Aktiviti 2 : Pengurusan

Objektif – Memastikan pengurusan kewangan dan perakaunan, perolehan, pembangunan sumber manusia, pembangunan, sistem teknologi maklumat dan pentadbiran diuruskan dengan cekap dan berkesan serta memenuhi tatacara dan prosedur yang ditetapkan.

PRESTASI AKTIVITI

Output	2008 (Sebenar)	2009 (Anggaran)	2010 (Anggaran)
Bil. kursus/latihan	126	72	70
Bil. mesyuarat/majlis diuruskan	91	80	80
Bil. baucar diproses	17,581	14,485	15,000
Bil. projek ICT dilaksanakan	4	15	13
Bil. sebut harga	32	25	30

Aktiviti 3 : Operasi

Objektif – Memastikan kesejahteraan dan keselamatan Zon Maritim Negara terkawal melalui operasi pengawasan, penguatkuasaan undang-undang, pengesanan dan pencegahan dan penangkapan serta mencari dan menyelamatkan dilaksanakan secara efisien dan berkesan.

PRESTASI AKTIVITI

Output	2008 (Sebenar)	2009 (Anggaran)	2010 (Anggaran)
Bil. pengesanan oleh Sistem Kewaspadaan Laut (SWASLA)	5,379	5,910	6,500
Bil. <i>ships day</i>	3,898	4,278	4,705
Bil. tangkapan	679	655	617
Bil. kompaun	432	450	475

Aktiviti 4 : Logistik

Objektif – Memastikan keperluan logistik yang efisien, berkesan dan sistematik disediakan bagi mendokong pelaksanaan objektif Bahagian Operasi dan Bahagian Pengurusan.

PRESTASI AKTIVITI

Output	2008 (Sebenar)	2009 (Anggaran)	2010 (Anggaran)
Bil. senggaraan kapal/bot	24	56	54

PROGRAM 17 : PEJABAT SETIAUSAHA PERSEKUTUAN SABAH

Objektif – (a) Bertindak sebagai penghubung antara Kerajaan Negeri dan Kerajaan Persekutuan; (b) Membantu dan memudahcara pelaksanaan projek-projek Persekutuan bagi Rancangan Malaysia Ke-9 dan seterusnya pelan jangka panjang pembangunan Negara dan mengenal pasti serta membantu mengatasi masalah-masalah yang dihadapi dalam proses tersebut; (c) Menjadi mediator secara langsung antara kerajaan negeri dan kerajaan pusat dalam perkara-perkara yang perlu perhatian terus kepada YAB Perdana Menteri; dan (d) Bertindak sebagai pegawai perhubungan awam yang baik bagi mengeratkan lagi fungsi antara kedua-dua kerajaan persekutuan dan negeri.

PRESTASI AKTIVITI

Output	2008 (Sebenar)	2009 (Anggaran)	2010 (Anggaran)
Bil. mesyuarat dengan Pentadbiran Negeri	8	8	8
Bil. mesyuarat Jabatan/Badan Berkanun Persekutuan/Agensi Pusat	63	63	63
Bil. mesyuarat dan lawatan kualiti	10	10	10
Bil. mesyuarat dan aktiviti integrasi nasional	12	12	12
Bil. memudahkan pelaksanaan projek pembangunan menerusi mesyuarat dan lawatan	34	34	34

PROGRAM 18 : PEJABAT SETIAUSAHA PERSEKUTUAN SARAWAK

Objektif – (a) Bertindak sebagai penghubung antara Kerajaan Persekutuan dan Kerajaan Negeri; (b) Mewujudkan saluran perhubungan mengenai maklumat penting dan terkini di Sarawak kepada Kerajaan Persekutuan; (c) Bertindak sebagai Perhubungan Awam kepada Kerajaan Persekutuan; (d) Meningkatkan program Pengurusan Kualiti dan Produktiviti; dan (e) Memudahkan pelaksanaan projek-projek pembangunan Persekutuan dan Sarawak.

PRESTASI AKTIVITI

Output	2008 (Sebenar)	2009 (Anggaran)	2010 (Anggaran)
Bil. mesyuarat dengan Kerajaan Persekutuan	10	10	10
Bil. mesyuarat dengan Kerajaan Negeri	6	11	11
Bil. mesyuarat Jabatan/Badan Berkanun Persekutuan Sarawak	1	3	3
Bil. kursus/forum/lawatan	6	13	13
Bil. laporan/penerangan	17	16	16

PROGRAM 19 : JABATAN WAKAF, ZAKAT DAN HAJI

Objektif – (a) Memastikan perancangan, penyelarasan, pelaksanaan dasar serta program pembangunan institusi wakaf, zakat, mal dan haji dalam setiap rancangan pembangunan negara kekal relevan dan dipantau dengan lebih berkesan demi kemajuan ummah; (b) Memastikan pelaksanaan program penyelarasan dan perkongsian ilmu dapat membantu dalam keberkesanan pungutan dan agihan zakat; (c) Memastikan pelaksanaan prosedur pengumpulan data harta mal di seluruh negara dan juga pembentukan model Akta/Enakmen Mal yang seragam; dan (d) Meningkatkan keberkesanan perkhidmatan berkaitan wakaf, zakat, mal dan haji melalui kajian dan penyelidikan serta menyelaraskan sistem pengurusan institusi wakaf, zakat, mal dan haji dengan sistematik dan berkesan.

PRESTASI AKTIVITI

Output	2008 (Sebenar)	2009 (Anggaran)	2010 (Anggaran)
Bil. mesyuarat/bengkel diadakan	254	274	294
Bil. lawatan kerja/perbincangan dalam Majlis Agama Negeri-Negeri bagi melaksanakan fungsi jabatan	100	110	120
Bil. kertas Jemaah Menteri dan kertas konsep	25	30	35
Bil. bucar bayaran diproses	1,284	1,400	1,550

PROGRAM 20 : JABATAN PERANGKAAAN

Objektif – Memastikan penyediaan, penafsiran dan penyebaran perangkaan yang berkualiti, terkini, lebih cekap dan berkesan bagi tujuan pembentukan pelaksanaan dasar perancangan pembangunan dan pentadbiran negara.

Aktiviti 1 : Khidmat Pengurusan/Koordinasi

Objektif – Memastikan hal-hal pengurusan sumber manusia, pengurusan kewangan, penyelenggaraan dan pentadbiran, pengaplikasian ICT, publisiti dan pembangunan latihan sumber manusia dapat dijalankan dengan efisien untuk kelancaran pelaksanaan visi, misi dan fungsi jabatan.

PRESTASI AKTIVITI

Output	2008 (Sebenar)	2009 (Anggaran)	2010 (Anggaran)
Bil. urusan penempatan (tetap) dan pengesahan pelantikan	18	20	18
Bil. penyediaan bucar tuntutan perjalanan, bil dan elaun lain	2,982	3,502	3,504
Bil. sistem aplikasi disiapkan	39	41	45
Bil. laporan dihasilkan	24	28	30
Bil. kursus dalaman/luar dijalankan/ diselaraskan	222	234	244

Aktiviti 2 : Sosial/Demografi

Objektif – Mengeluarkan perangkaan harga, pendapatan dan perbelanjaan isi rumah, mengeluarkan perangkaan penduduk dan perumahan negara yang berkualiti, menyampaikan maklumat dan indikator kependudukan yang terkini dan terperinci, menyediakan perangkaan pertanian yang bertepatan masa, perangkaan alam sekitar yang mengikut piawai antarabangsa dan mengeluarkan data dan indikator tenaga buruh.

PRESTASI AKTIVITI

Output	2008 (Sebenar)	2009 (Anggaran)	2010 (Anggaran)
Bil. laporan Indeks Harga Pengguna	12	12	12
Bil. penyelarasan pelaksanaan banci	15	20	25

Bil. jadual perangkaan penting	50	75	75
Bil. indikator PTB bulanan	20	20	60
Bil. penerbitan Kompendium Perangkaan alam Sekitar (KPAS)	1	1	1

Aktiviti 3 : Ekonomi

Objektif – Mengeluarkan perangkaan akaun negara, perangkaan sektor perkhidmatan yang berkualiti, menyediakan perangkaan industri pembuatan, pembinaan, perlombongan, pertanian dan pengkuarian, mengeluarkan penunjuk ekonomi makro terpilih bagi membantu Kerajaan, menyusun dan menganalisis perangkaan imbalan pembayaran dan pembangunan perangkaan luar negeri yang berkualiti.

PRESTASI AKTIVITI

Output	2008 (Sebenar)	2009 (Anggaran)	2010 (Anggaran)
Bil. laporan KDNK suku tahunan peringkat Malaysia	4	4	4
Bil. perangkaan pengangkutan dan komunikasi	124	124	124
Bil. pemantauan Kemajuan Kerja Banci	14	16	17
Bil. penerbitan ekonomi Malaysia sepintas lalu	12	12	12
Bil. laporan perangkaan Imbalan Pembayaran Suku Tahunan, Malaysia	4	4	4

Aktiviti 4 : Jabatan Perangkaan Negeri

Objektif – (a) Mengumpul, memproses dan mengeluarkan perangkaan berkualiti dan bertepatan masa dalam menyediakan analisis awalan bagi memenuhi keperluan pengguna dalaman Jabatan serta penyediaan perangkaan isi rumah dan pertubuhan yang lengkap dan kemaskini; (b) Meningkatkan peranan sebagai agensi penghubung di antara Jabatan dan Agensi-agensi di peringkat negeri dalam konteks penyebaran maklumat perangkaan; dan (c) Menentukan pembangunan sumber manusia yang kompeten dan profesional dalam melaksanakan tugas.

PRESTASI AKTIVITI

Output	2008 (Sebenar)	2009 (Anggaran)	2010 (Anggaran)
Bil. penyiasatan bulanan	1,005,500	1,055,775	1,055,800
Bil. penyiasatan suku tahunan	75,000	78,750	79,000
Bil. penyiasatan separuh tahunan	900	1,000	1,100
Bil. banci/penyiasatan tahunan	147,840	155,232	160,323
Bil. pengemaskinian rangka	160,500	168,525	178,560

PROGRAM 21 : SURUHANJAYA HAK ASASI MANUSIA MALAYSIA (SUHAKAM)

Objektif – (a) Memupuk kesedaran dan menyediakan pendidikan yang berhubungan dengan hak asasi manusia; (b) Menasihati dan membantu Kerajaan dalam merumuskan perundangan, arahan dan tatacara pentadbiran dan mengesyorkan langkah-langkah yang perlu diambil

dalam usaha untuk melindungi dan memajukan hak asasi manusia; dan (c) Menyiasat aduan berkenaan dengan pelanggaran hak asasi manusia.

PRESTASI AKTIVITI

Output	2008 (Sebenar)	2009 (Anggaran)	2010 (Anggaran)
Bil. penganjuran bengkel/seminar/ ceramah/dialog	31	33	35
Bil. kajian dan penyelidikan	11	13	15
Bil. siasatan aduan dan memorandum serta lawatan ke penjara dan pusat tahanan	1,210	1,358	1,191

PROGRAM 22 : INSTITUT INTEGRITI MALAYSIA (IIM)

Objektif – Menjadi jentera pelaksana, penyelarar dan pemantau Pelan Integriti Nasional (PIN) bersama agensi lain ke arah membangunkan sebuah bangsa Malaysia yang berintegriti, berdaya tahan dan menghayati nilai-nilai murni sejagat.

PRESTASI AKTIVITI

Output	2008 (Sebenar)	2009 (Anggaran)	2010 (Anggaran)
Bil. ceramah, taklimat, kursus, bengkel, seminar kolokium, Persidangan Multaqa, dialog, Forum dan persidangan	1,226	1,300	1,500
Bil. laporan kajian penyelidikan	2	4	5
Bil. penerbitan (buku dan jurnal)	2	5	5
Bil. kunjungan hormat/lawatan/ pameran/media	218	220	250
Bil. aktiviti pemantauan dan penyelarasan	12	15	20

PROGRAM 23 : LEMBAGA KEMAJUAN WILAYAH PULAU PINANG (PERDA)

Objektif – (a) Memajukan masyarakat luar bandar khususnya kumpulan sasar PERDA dalam semua bidang sosio ekonomi melalui usaha-usaha pembangunan manusia, ekonomi dan fizikal dengan tumpuan kepada peningkatan taraf hidup; (b) Membangunkan kawasan PERDA menerusi pembangunan industri, perumahan serta kemudahan infrastruktur; dan (c) Mengimbangi pembangunan di dalam kawasan operasi PERDA dengan kawasan di luar operasi PERDA.

PRESTASI AKTIVITI

Output	2008 (Sebenar)	2009 (Anggaran)	2010 (Anggaran)
Bil. pelatih PERDA-TECH	574	900	900
Bil. peserta kursus pembangunan usahawan	925	1,040	1,040
Bil. peserta kursus pembangunan minda dan kemahiran SPKR	1,627	1,100	1,100

Bil. penerima bantuan Projek Ekonomi Kecil (PEK)	134	134	134
Bil. peserta program Pendidikan Terbilang	15,922	12,000	12,000

PROGRAM 24 : PIHAK BERKUASA WILAYAH PEMBANGUNAN ISKANDAR (IRDA)

Objektif – Merealisasikan visi Iskandar Malaysia untuk menjadi sebuah metropolis kukuh dan mampan, bertaraf antarabangsa berdasarkan lima tunjang strategik iaitu kedudukan lingkaran antarabangsa, mewujudkan pemboleh infrastruktur fizikal dan *soft infrastructure*, pelaburan dan projek pemangkin untuk merangsang ekonomi, penubuhan rangka institusi dan pewujudan pihak berkuasa kawal selia yang teguh dan memastikan ekuiti sosio ekonomi dan sokongan daripada rakyat tempat. Ia dikukuhkan oleh tiga asas iaitu pengagihan yang adil dan saksama di kalangan pemegang kepentingan, pertumbuhan dan pewujudan nilai dan membina negara.

Aktiviti – Terdapat lapan aktiviti utama di bawah IRDA iaitu Komunikasi Strategik, Pembangunan Sosial, Perancangan Bersepadu, Pusat Perkhidmatan Iskandar, Perhubungan Pelabur dan Pembangunan Sektor, Pengurusan Transformasi Strategik, Teknikal dan Projek dan Perkhidmatan Korporat.

PRESTASI AKTIVITI

Output	2008 (Sebenar)	2009 (Anggaran)	2010 (Anggaran)
Nilai kumulatif pelaburan baru (RM billion)	41.75	44.75	47
Peratusan liputan media yang positif	90	70	75
Bil. Pelan-Pelan Rangka Dasar dilaksanakan	4	11	17
Peratusan pelaksanaan projek-projek RMK-9 mengikut jadual	100	80	80
Peratusan penyelesaian isu-isu pemegang kepentingan dikenal pasti audit persepsi	-	80	85

PROGRAM 25 : MAJLIS PEMBANGUNAN WILAYAH EKONOMI PANTAI TIMUR (ECERDC)

Objektif – Merancang dan melaksanakan rancangan pembangunan ECER untuk meningkatkan pendapatan dan mengurangkan kadar kemiskinan di kalangan penduduk tempatan dengan mewujudkan lebih banyak peluang-peluang pekerjaan dan keusahawanan.

Aktiviti – Terdapat lima aktiviti utama di bawah Program Majlis Pembangunan Wilayah Ekonomi Pantai Timur iaitu Pelancongan, Pembuatan/Petrokimia, Pertanian, Pembangunan Sosial & Modal Insan dan Infrastruktur.

PRESTASI AKTIVITI

Output	2008 (Sebenar)	2009 (Anggaran)	2010 (Anggaran)
Bil. projek pelancongan	2	12	-
Bil. projek pembuatan/petrokimia	5	10	-
Bil. projek pertanian	15	5	2
Bil. projek pembangunan sosial & modal insan	7	2	-
Bil. projek infrastruktur dan tabung pemangkin	8	12	6

PROGRAM 26 : PIHAK BERKUASA PELAKSANAAN KORIDOR UTARA (NCIA)

Objektif – Menjadi suatu agensi yang berdedikasi dan profesional di dalam pelaksanaan strategi-strategi yang termaktub di dalam Rangka Tindakan Sosioekonomi Wilayah Koridor Ekonomi Utara bertujuan bagi merealisasikan objektif-objektif iaitu (a) Mengukuhkan sektor ekonomi yang sedia ada seperti pertanian, pembuatan, pelancongan dan perkhidmatan logistik; (b) Membangunkan industri baru seperti penanaman tanaman komersial baru, aktiviti hiliran dalam pertanian dan bioteknologi; dan (c) Meningkatkan purata pendapatan bulanan keluarga dan tahap pencapaian pendidikan.

Aktiviti – Terdapat lapan aktiviti utama di bawah NCIA iaitu Pejabat Ketua Pegawai Eksekutif, Pertanian, Pembuatan, Pelancongan, Pemasaran dan Pembangunan Sosial, Infrastruktur, Modal Insan dan Pendidikan dan Perkhidmatan Korporat &an Sokongan Pelabur.

PRESTASI AKTIVITI

Output	2008 (Sebenar)	2009 (Anggaran)	2010 (Anggaran)
Bil. projek pertanian dan pembuatan	16	16	16
Bil. projek pelancongan	5	5	5
Bil. projek modal insan & pendidikan	4	4	4
Bil. projek pembangunan sosial dan infrastruktur	6	6	6
Bil. projek perkhidmatan korporat & pelaburan	4	4	4

PROGRAM 27 : JABATAN PERPADUAN NEGARA DAN INTEGRASI NASIONAL (JPNIN)

Objektif – Memelihara, meningkat serta mengukuhkan perpaduan rakyat dan integrasi nasional selaras dengan dasar Kerajaan berlandaskan Perlembagaan Persekutuan dan Rukun Negara.

Aktiviti 1 : Pengurusan

Objektif – Memberi khidmat sokongan di dalam aspek pengurusan kewangan, sumber manusia dan pentadbiran am kepada semua anggota dan aktiviti lain jabatan dengan cekap dan berkesan bagi membolehkan aktiviti jabatan dijalankan dengan licin dan lancar.

PRESTASI AKTIVITI

Output	2008 (Sebenar)	2009 (Anggaran)	2010 (Anggaran)
Bil. pesanan tempatan disediakan	600	674	600
Bil. bawcar bayaran dikeluarkan	2,000	3,866	2,000
Bil. mesyuarat Majlis Bersama Jabatan (MBJ) dikendalikan	4	3	4
Bil. pengesahan dalam jawatan diuruskan	6	45	7

Aktiviti 2 : Hubungan Antarabangsa

Objektif – Mentadbir dan menyelaraskan penglibatan serta peningkatan kerjasama dua hala dan pelbagai hala jabatan dengan pertubuhan-pertubuhan serantau dan antarabangsa berkaitan dengan perhubungan kaum secara efisien dan efektif untuk meningkatkan lagi tahap perpaduan dan integrasi ke arah pembentukan negara Malaysia yang bersatu padu.

PRESTASI AKTIVITI

Output	2008 (Sebenar)	2009 (Anggaran)	2010 (Anggaran)
Bil. seminar/bengkel dikendalikan	2	-	-
Bil. lawatan hubungan luar negara diadakan	2	1	2
Bil. lawatan dari luar negara diterima	2	1	2

Aktiviti 3 : Pembangunan Komuniti

Objektif – Memupuk dan mempertingkatkan semangat kejiwaan di kalangan rakyat Malaysia ke arah pembentukan Bangsa Malaysia yang bersatu padu secara cekap dan berkesan melalui Skim Rukun Tetangga dan Tabika Perpaduan.

PRESTASI AKTIVITI

Output	2008 (Sebenar)	2009 (Anggaran)	2010 (Anggaran)
Bil. Kawasan Rukun Tetangga baru	300	245	300
Bil. Skim Rondaan Sukarela baru	300	269	300
Bil. Kawasan Rukun Tetangga aktif	2,050	2,295	2,595
Bil. tabika perpaduan	50	47	50
Bil. tabika perpaduan diuruskan	1,546	1,593	1,643

Aktiviti 4 : Perpaduan Masyarakat dan Integrasi Negara

Objektif – (a) Memelihara, memupuk dan meningkatkan tahap perhubungan masyarakat dan integrasi nasional di Malaysia secara efisien dan efektif ke arah mencapai Perpaduan Negara; dan (b) Mempertingkatkan dan memantapkan tahap perpaduan dan semangat cintakan negara secara berterusan di kalangan rakyat Malaysia dengan cekap dan berkesan.

PRESTASI AKTIVITI

Output	2008 (Sebenar)	2009 (Anggaran)	2010 (Anggaran)
Bil. program pengukuhan jati diri dan patriotisme	88	89	88
Bil. program interaksi	1,511	1,511	1,511

Bil. program lawatan interaksi	6	6	6
Bil. aktiviti Kelab Rukun Negara	200	1,180	200

Aktiviti 5 : Perancangan dan Penyelidikan

Objektif – (a) Membantu pengurusan jabatan untuk menasihati Kerajaan mengenai isu-isu semasa yang boleh menimbulkan konflik dengan cekap dan berkesan bagi meningkat dan memantapkan lagi tahap perpaduan negara dan integrasi nasional; (b) Menjalankan kajian berhubung dengan perpaduan dan integrasi negara dalam usaha membantu jabatan dalam merangka program dan aktiviti yang dijalankan; dan (c) Membantu pengurusan jabatan dalam merancang dan menyelaraskan keseluruhan pelaksanaan dan aktiviti bagi memantapkan lagi perpaduan negara dan integrasi nasional.

PRESTASI AKTIVITI

Output	2008 (Sebenar)	2009 (Anggaran)	2010 (Anggaran)
Bil. mesyuarat Panel Penasihat Perpaduan Negara (PANEL) diadakan	4	1	4
Bil. mesyuarat Pengarah-Pengarah Bahagian	12	1	12
Bil. mesyuarat Jawatankuasa Khas Kabinet Mengenai Perpaduan Negara dan Integrasi Nasional	3	-	2
Bil. kajian dijalankan	10	7	10

PROGRAM 28 : LEMBAGA PELESENAN KENDERAAN PERDAGANGAN (LPKP)

Objektif – (a) Menentukan supaya keperluan kenderaan perdagangan mencukupi dan dapat memenuhi keperluan serta memberi perkhidmatan yang cekap dan berkesan mengikut keadaan dan perkembangan semasa; (b) Memastikan penyertaan Bumiputera secara meluas dalam industri kenderaan perdagangan; dan (c) Menetapkan dasar pelesenan yang telus supaya dapat mengesahkan penyelewengan syarat-syarat lesen yang telah ditawarkan dari semasa ke semasa.

Aktiviti 1 : LPKP Semenanjung

Objektif – (a) Membangunkan usahawan Bumiputera dalam industri kenderaan perdagangan selaras dengan usaha mewujudkan Masyarakat Perdagangan dan Perindustrian Bumiputera (MPPB); (b) Menentukan supaya keperluan kenderaan perdagangan mencukupi dan dapat memenuhi keperluan serta memberi perkhidmatan yang cekap dan mesra pelanggan; (c) Menentukan industri kenderaan perdagangan berkembang pesat dan berdaya saing; dan (d) Menetapkan dasar pelesenan yang berkesan dan strategik dalam usaha membentuk usahawan kenderaan perdagangan.

PRESTASI AKTIVITI

Output	2008 (Sebenar)	2009 (Anggaran)	2010 (Anggaran)
Bil. proses permohonan lesen baru	45,000	50,000	55,000
Bil. proses membaharui lesen	53,000	55,000	55,000
Bil. proses ubah syarat	35,000	40,000	45,000
Bil. penguat kuasa pemilikan Lesen Kenderaan Perdagangan	8,000	10,000	12,000

Aktiviti 3 : LPKP Sarawak

Objektif – (a) Memastikan supaya industri pengangkutan perdagangan berkembang pesat berasaskan matlamat Dasar Ekonomi Negara; (b) Memastikan penyertaan Bumiputera dalam industri kenderaan perdagangan meningkat dan mewujudkan Masyarakat Perdagangan dan Perindustrian Bumiputera (MPPB); dan (c) Menetapkan dasar-dasar, mengawal dan mengesan penyelewengan syarat-syarat lesen yang ditawarkan oleh LPKP Negeri Sarawak.

PRESTASI AKTIVITI

Output	2008 (Sebenar)	2009 (Anggaran)	2010 (Anggaran)
Bil. proses permohonan lesen baru	2,000	2,000	2,000
Bil. proses membaharui lesen	2,500	2,000	2,000
Bil. proses ubah syarat	1,500	2,000	2,000
Bil. penguat kuasaan pemilikan Lesen Kenderaan Perdagangan	45	50	50

Aktiviti 3 : LPKP Sabah

Objektif – (a) Memastikan supaya industri pengangkutan perdagangan berkembang pesat berasaskan matlamat Dasar Ekonomi Negara; (b) Memastikan penyertaan Bumiputera dalam industri kenderaan perdagangan meningkat dan mewujudkan Masyarakat Perdagangan dan Perindustrian Bumiputera (MPPB); dan (c) Menetapkan dasar-dasar, mengawal dan mengesan penyelewengan syarat-syarat lesen yang ditawarkan oleh LPKP Negeri Sabah.

PRESTASI AKTIVITI

Output	2008 (Sebenar)	2009 (Anggaran)	2010 (Anggaran)
Bil. proses permohonan lesen baru	3,000	3,100	3,200
Bil. proses membaharui lesen	3,600	3,700	3,900
Bil. proses ubah syarat	12,600	13,000	13,800
Bil. penguat kuasaan pemilikan Lesen Kenderaan Perdagangan	38	40	42

ANGGARAN PERBELANJAAN MENGURUS TAHUN 2010

<i>Kod (Objek Am)</i>	<i>Jenis Perbelanjaan</i>	<i>Peruntukan Asal Tahun 2009 RM</i>	<i>Anggaran Tahun 2010 RM</i>
10000	Emolumen	741,080,900	816,448,700
20000	Perkhidmatan dan Bekalan	1,990,878,000	2,240,624,100
30000	Aset	97,466,900	19,122,700
40000	Pemberian dan Kenaan Bayaran Tetap	831,417,300	879,046,100
50000	Perbelanjaan-perbelanjaan Lain	549,200	704,200
JUMLAH ANGGARAN PERBELANJAAN MENGURUS		3,661,392,300	3,955,945,800

ANGGARAN PERBELANJAAN PEMBANGUNAN TAHUN 2010 MENGIKUT OBJEK AM

<i>Kod (Objek Am)</i>	<i>Jenis Perbelanjaan</i>	<i>Peruntukan Asal Tahun 2009 RM</i>	<i>Anggaran Tahun 2010 RM</i>
20000	Perkhidmatan dan Bekalan	1,095,389,000	206,466,400
30000	Aset	8,057,370,000	7,732,962,300
40000	Pemberian dan Kenaan Bayaran Tetap	1,135,800,000	298,515,300
JUMLAH ANGGARAN PERBELANJAAN PEMBANGUNAN		10,288,559,000	8,237,944,000

RINGKASAN - 2010

Anggaran Perbelanjaan Mengurus	3,955,945,800
Anggaran Perbelanjaan Pembangunan (Cara Langsung)	8,114,016,000
(Pinjaman)	123,928,000
JUMLAH ANGGARAN PERBELANJAAN JABATAN PERDANA MENTERI	
	12,193,889,800

Maksud Bekalan 6 - JABATAN PERDANA MENTERI

B.6

Pegawai Pengawal: KETUA SETIAUSAHA NEGARA

Butiran	Program/Aktiviti	Kod (Objek Am)	Anggaran	Anggaran	Bil. Jawatan	
			2009	2010	2009	2010
			RM	RM		
010000	PENTADBIRAN	...	763,407,100	638,742,300		
		10000	106,879,000	118,971,000	2,661	2,661
		20000	610,274,500	511,412,700		
		30000	14,791,000	5,549,000		
		40000	31,392,600	2,729,600		
		50000	70,000	80,000		
010100	Pengurusan Perkhidmatan dan Sumber Manusia	...	574,400,600	474,844,500	1,760	1,760
		10000	79,076,500	88,063,500		
		20000	455,622,500	379,955,000		
		30000	8,241,000	5,300,000		
		40000	31,390,600	1,446,000		
		50000	70,000	80,000		
010200	Kabinet, Perlembagaan dan Perhubungan Antara Kerajaan	...	7,477,900	6,652,700	113	113
		10000	3,918,400	4,241,100		
		20000	3,159,500	2,411,600		
		30000	400,000	0		
010300	Lembaga Penasihat	...	2,918,900	3,203,400	41	41
		10000	1,923,400	2,207,200		
		20000	995,500	996,200		
010400	Pejabat Ketua Pegawai Keselamatan Kerajaan	...	17,749,800	14,436,000	271	271
		10000	8,243,200	9,600,000		
		20000	6,436,600	4,836,000		
		30000	3,070,000	0		
010500	Biro Tatanegara	...	74,023,100	62,559,100	244	244
		10000	7,335,500	8,069,400		
		20000	65,488,600	52,959,100		
		30000	1,199,000	249,000		
		40000	0	1,281,600		
010600	Istiadat dan Urusetia Persidangan Antarabangsa	...	81,416,800	73,469,700	175	175
		10000	4,924,000	5,305,700		
		20000	75,767,300	68,162,000		
		30000	723,500	0		
		40000	2,000	2,000		
010700	Sistem Maklumat Pengurusan Ketua Eksekutif	...	5,420,000	3,576,900	35	35
		10000	1,458,000	1,484,100		
		20000	2,804,500	2,092,800		
		30000	1,157,500	0		
020000	UNIT PERANCANG EKONOMI	...	39,140,800	35,533,400		
		10000	28,438,900	25,655,000	681	681
		20000	10,055,800	9,709,400		
		30000	577,100	100,000		
		40000	69,000	69,000		
020100	Perkhidmatan Korporat	...	11,084,800	9,481,800	160	160
		10000	5,630,000	4,780,000		
		20000	4,840,700	4,564,800		
		30000	577,100	100,000		
		40000	37,000	37,000		

Maksud Bekalan 6 - JABATAN PERDANA MENTERI

B.6

Pegawai Pengawal: KETUA SETIAUSAHA NEGARA

Butiran	Program/Aktiviti	Kod (Objek Am)	Anggaran	Anggaran	Bil. Jawatan	
			2009	2010	2009	2010
			RM	RM		
020200	Perancangan Ekonomi	...	21,399,000	21,422,400	500	500
		10000	18,533,600	18,533,600		
		20000	2,835,400	2,858,800		
		40000	30,000	30,000		
020300	Malaysian Development Institute (MDI)	...	6,657,000	4,629,200	21	21
		10000	4,275,300	2,341,400		
		20000	2,379,700	2,285,800		
		40000	2,000	2,000		
030000	UNIT PENYELARASAN PELAKSANAAN	...	428,631,600	422,132,900	1,421	1,421
		10000	54,662,300	51,745,300		
		20000	39,509,300	38,247,600		
		30000	2,700,000	400,000		
		40000	331,760,000	331,740,000		
030100	Khas	...	404,080,250	398,712,000	1,174	1,174
		10000	38,370,650	40,507,200		
		20000	31,849,600	26,544,800		
		30000	2,200,000	0		
030200	Pemantauan dan Penilaian	...	10,547,000	4,440,800	84	84
		10000	9,697,300	3,846,300		
		20000	849,700	594,500		
		40000	331,660,000	331,660,000		
030300	Penyelarasan Dasar	...	14,004,350	18,980,100	163	163
		10000	6,594,350	7,391,800		
		20000	6,810,000	11,108,300		
		30000	500,000	400,000		
040000	MAJLIS KESELAMATAN NEGARA	...	390,817,700	60,719,200	1,344	1,344
		10000	22,569,200	26,919,000		
		20000	358,903,500	30,570,200		
		30000	8,950,000	2,900,000		
		40000	335,000	265,000		
040100	Pengurusan	...	325,450,200	12,532,300	74	74
		10000	839,200	6,849,000		
		20000	320,421,000	5,618,300		
		30000	4,100,000	0		
		40000	90,000	65,000		
040200	Gerak Saraf dan Perang Saraf	...	5,630,000	4,442,000	39	39
		10000	0	830,000		
		20000	5,630,000	3,612,000		
040300	Urusetia Majlis Keselamatan Negara	...	24,014,000	13,527,400	302	302
		10000	9,329,000	3,530,000		
		20000	11,730,000	6,832,400		
		30000	2,750,000	2,900,000		
		40000	145,000	200,000		
50000	60,000	65,000				

Maksud Bekalan 6 - JABATAN PERDANA MENTERI

B.6

Pegawai Pengawal: KETUA SETIAUSAHA NEGARA

Butiran	Program/Aktiviti	Kod (Objek Am)	Anggaran	Anggaran	Bil. Jawatan	
			2009	2010	2009	2010
			RM	RM		
040400	Pasukan Petugas Khas Persekutuan (Sabah dan Wilayah Persekutuan Labuan)	...	19,307,000	19,044,000	586	586
		10000	0	8,180,000		
		20000	17,107,000	10,864,000		
		30000	2,100,000	0		
		40000	100,000	0		
040500	Keselamatan Negeri	...	16,416,500	11,173,500	343	343
		10000	12,401,000	7,530,000		
		20000	4,015,500	3,643,500		
050000	JABATAN KEMAJUAN ISLAM MALAYSIA	...	512,656,300	402,105,700	3,555	3,682
		10000	74,014,600	73,751,500		
		20000	120,328,000	154,300,200		
		30000	19,875,300	620,000		
		40000	298,284,200	173,431,800		
		50000	154,200	2,200		
050100	Pengurusan	...	114,418,300	70,788,200	1,806	1,097
		10000	52,311,300	43,495,300		
		20000	43,828,100	26,676,200		
		30000	15,473,800	250,000		
		40000	2,726,900	364,500		
		50000	78,200	2,200		
050200	Dasar	...	5,631,600	241,153,700	76	16
		10000	2,678,000	525,500		
		20000	2,889,600	78,680,500		
		30000	64,000	0		
		40000	0	161,947,700		
050300	Pembangunan Insan	...	140,051,200	17,436,200	910	0
		10000	8,954,600	0		
		20000	31,824,600	16,027,100		
		30000	1,566,400	300,000		
		40000	97,705,600	1,109,100		
050400	Darul Quran	...	231,850,100	2,950,400	522	0
		10000	4,819,600	0		
		20000	29,940,100	2,410,400		
		30000	1,062,100	40,000		
		40000	196,028,300	500,000		
050500	Perundangan dan Penguatkuasaan	...	2,416,700	0	125	0
		10000	1,612,400	0		
		20000	775,300	0		
		30000	29,000	0		
050600	Jabatan Agama Islam W/Persekutuan (JAWI)	12,483,000	48,781,400	98	2,295
		10000	2,390,600	25,811,100		
		20000	8,762,400	14,799,900		
		30000	1,330,000	0		
		40000	0	8,170,400		
050700	Baitulmal dan Pembangunan Sosioekonomi	...	5,805,400	0	18	0
		10000	1,248,100	0		
		20000	2,307,900	0		
		30000	350,000	0		
		40000	1,823,400	0		
		50000	76,000	0		

Maksud Bekalan 6 - JABATAN PERDANA MENTERI

B.6

Pegawai Pengawal: KETUA SETIAUSAHA NEGARA

Butiran	Program/Aktiviti	Kod (Objek Am)	Anggaran	Anggaran	Bil. Jawatan	
			2009	2010	2009	2010
			RM	RM		
050800	Institut Latihan Islam Malaysia (ILIM)	...	0	3,642,100	0	116
		20000	0	3,642,100		
050900	Jakim Sabah	...	0	9,004,800	0	108
		10000	0	2,043,700		
		20000	0	5,905,400		
		30000	0	30,000		
		40000	0	1,025,700		
051000	Jakim Sarawak	...	0	8,348,900	0	50
		10000	0	1,875,900		
		20000	0	6,158,600		
		40000	0	314,400		
060000	BAHAGIAN PENGURUSAN HARTANAH	...	189,131,300	166,818,000	431	431
		10000	9,083,500	9,083,500		
		20000	177,556,800	155,899,500		
		30000	2,226,000	1,570,000		
		50000	265,000	265,000		
060100	Pentadbiran, Kewangan dan Teknologi Maklumat	...	7,496,400	5,195,000	97	97
		10000	2,449,800	2,449,800		
		20000	4,590,600	2,745,200		
		30000	456,000	0		
060200	Pembangunan	...	459,100	256,900	10	10
		10000	222,300	222,300		
		20000	36,800	34,600		
		30000	200,000	0		
060300	Penguatkuasaan	...	1,065,700	1,061,800	188	188
		10000	800,500	800,500		
		20000	65,200	61,300		
		50000	200,000	200,000		
060400	Pengurusan Hartanah	...	180,110,100	160,304,300	136	136
		10000	5,610,900	5,610,900		
		20000	172,864,200	153,058,400		
		30000	1,570,000	1,570,000		
		50000	65,000	65,000		
070000	UNIT PEMODENAN TADBIRAN DAN PERANCANGAN PENGURUSAN MALAYSIA	...	70,907,900	59,159,000	737	737
		10000	19,274,200	17,190,500		
		20000	50,701,700	41,967,500		
		30000	931,000	0		
		40000	1,000	1,000		
070100	Pentadbiran Am	...	23,514,600	24,238,500	103	103
		10000	2,682,900	3,516,800		
		20000	20,830,700	20,720,700		
		40000	1,000	1,000		
070200	Pemodenan Tadbiran	...	13,552,800	9,951,800	218	218
		10000	9,520,800	5,989,500		
		20000	4,032,000	3,962,300		
070300	Teknologi Maklumat dan Kerajaan Elektronik	...	33,840,500	24,968,700	416	416
		10000	7,070,500	7,684,200		
		20000	25,839,000	17,284,500		
		30000	931,000	0		

Maksud Bekalan 6 - JABATAN PERDANA MENTERI

B.6

Pegawai Pengawal: KETUA SETIAUSAHA NEGARA

Butiran	Program/Aktiviti	Kod (Objek Am)	Anggaran	Anggaran	Bil. Jawatan	
			2009	2010	2009	2010
			RM	RM		
080000	JABATAN KEHAKIMAN SYARIAH MALAYSIA	...	15,998,000	26,137,200		
		10000	7,458,000	18,359,000	<u>586</u>	<u>586</u>
		20000	8,175,000	7,620,200		
		30000	320,000	106,000		
		40000	45,000	52,000		
090000	MAHKAMAH SYARIAH WILAYAH PERSEKUTUAN	...	13,400,600	13,267,300		
		10000	4,027,700	6,367,700	<u>222</u>	<u>222</u>
		20000	9,297,300	6,891,600		
		30000	42,000	0		
		40000	33,600	8,000		
100000	BIRO PENGADUAN AWAM	...	19,118,600	14,647,300		
		10000	9,772,500	7,206,100	<u>249</u>	<u>249</u>
		20000	8,041,700	7,172,800		
		30000	1,303,300	0		
		40000	1,100	268,400		
110000	INSTITUT LATIHAN KEHAKIMAN DAN PERUNDANGAN	...	11,910,400	9,176,800		
		10000	3,202,900	3,907,000	<u>90</u>	<u>90</u>
		20000	7,457,100	5,177,800		
		30000	1,248,400	90,000		
		40000	2,000	2,000		
120000	BAHAGIAN HAL EHWAL UNDANG-UNDANG	...	113,776,200	98,388,200		
		10000	56,426,500	57,240,000	<u>1,950</u>	<u>1,950</u>
		20000	54,362,700	41,132,200		
		30000	2,980,000	0		
		40000	7,000	16,000		
120100	Pentadbiran Am	...	55,257,477	40,367,100		
		10000	6,448,977	7,578,000	216	216
		20000	45,823,500	32,774,100		
		30000	2,980,000	0		
		40000	5,000	15,000		
120200	Biro Bantuan Guaman	...	21,057,815	18,841,600		
		10000	17,225,615	16,020,500	518	518
		20000	3,831,200	2,820,100		
		40000	1,000	1,000		
120300	Jabatan Insolvensi Malaysia	...	37,460,908	39,179,500		
		10000	32,751,908	33,641,500	1,217	1,217
		20000	4,708,000	5,538,000		
		40000	1,000	0		
130000	PEJABAT KETUA PENDAFTAR MAHKAMAH PERSEKUTUAN	...	343,484,900	278,410,300		
		10000	145,237,500	144,137,000	<u>5,536</u>	<u>5,536</u>
		20000	182,593,100	134,148,300		
		30000	15,600,000	0		
		40000	54,300	105,000		
		50000	0	20,000		
140000	BAHAGIAN HAL EHWAL PENGUATKUASAAN MARITIM MALAYSIA	...	2,711,800	2,232,700		
		10000	2,142,000	1,821,900	<u>49</u>	<u>49</u>
		20000	404,800	410,800		
		30000	165,000	0		

Maksud Bekalan 6 - JABATAN PERDANA MENTERI

B.6

Pegawai Pengawal: KETUA SETIAUSAHA NEGARA

Butiran	Program/Aktiviti	Kod (Objek Am)	Anggaran	Anggaran	Bil. Jawatan	
			2009	2010	2009	2010
			RM	RM		
150000	PEJABAT MUFTI WILAYAH PERSEKUTUAN	...	2,990,000	2,390,200		
		10000	1,610,800	1,785,500	<u>45</u>	<u>45</u>
		20000	1,255,900	604,700		
		30000	114,500	0		
		40000	8,800	0		
160000	AGENCI PENGUATKUASAAN MARITIM MALAYSIA	...	369,040,400	298,640,000		
		10000	105,124,700	124,998,300	<u>4,033</u>	<u>4,347</u>
		20000	245,011,700	173,326,700		
		30000	18,900,000	300,000		
		40000	4,000	15,000		
160100	Ketua Pengarah	...	6,365,000	614,200	3,487	3,575
		20000	5,665,000	614,200		
		30000	700,000	0		
160200	Pengurusan	...	144,239,600	145,568,600		
		10000	105,124,700	124,998,300	262	262
		20000	38,610,900	20,255,300		
		30000	500,000	300,000		
		40000	4,000	15,000		
160300	Operasi	...	25,255,700	17,954,800	211	437
		20000	25,255,700	17,954,800		
160400	Logistik	...	193,180,100	134,502,400	73	73
		20000	175,480,100	134,502,400		
		30000	17,700,000	0		
170000	PEJABAT SETIAUSAHA PERSEKUTUAN SABAH	...	5,800,900	5,205,700		
		10000	1,857,800	1,857,800	<u>47</u>	<u>47</u>
		20000	3,543,100	3,347,900		
		30000	400,000	0		
180000	PEJABAT SETIAUSAHA PERSEKUTUAN SARAWAK	...	10,365,400	5,836,700		
		10000	1,661,500	1,661,500	<u>41</u>	<u>41</u>
		20000	6,533,900	4,055,200		
		30000	2,170,000	120,000		
190000	JABATAN WAKAF, ZAKAT DAN HAJI	...	16,296,800	12,511,500		
		10000	3,643,800	3,643,800	<u>85</u>	<u>82</u>
		20000	7,566,800	6,109,000		
		30000	558,000	0		
		40000	4,528,200	2,758,700		
200000	JABATAN PERANGKAAAN	...	177,001,300	124,514,600		
		10000	83,993,500	83,571,100	<u>3,313</u>	<u>3,313</u>
		20000	89,305,300	40,856,300		
		30000	3,615,300	0		
		40000	87,200	87,200		
200100	Khidmat Pengurusan/Koordinasi	...	90,972,800	39,015,900		
		10000	15,623,900	15,201,500	531	531
		20000	71,646,400	23,727,200		
		30000	3,615,300	0		
		40000	87,200	87,200		

Maksud Bekalan 6 - JABATAN PERDANA MENTERI

B.6

Pegawai Pengawal: KETUA SETIAUSAHA NEGARA

Butiran	Program/Aktiviti	Kod (Objek Am)	Anggaran	Anggaran	Bil. Jawatan	
			2009	2010	2009	2010
			RM	RM		
200200	Sosial/Demografi	8,936,900	8,880,800		
		10000	7,721,500	7,721,500	264	264
		20000	1,215,400	1,159,300		
200300	Ekonomi	14,412,400	14,357,700		
		10000	12,952,000	12,952,000	424	424
		20000	1,460,400	1,405,700		
200400	Jabatan Perangkaan Negeri	62,679,200	62,260,200		
		10000	47,696,100	47,696,100	2,094	2,094
		20000	14,983,100	14,564,100		
210000	SURUHANJAYA HAK ASASI MANUSIA (SUHAKAM)	10,675,200	9,615,200	<u>90</u>	<u>108</u>
		40000	10,675,200	9,615,200		
220000	INSTITUT INTEGRITI MALAYSIA (IIM)	9,558,500	11,210,700	<u>71</u>	<u>78</u>
		40000	9,558,500	11,210,700		
230000	LEMBAGA KEMAJUAN WILAYAH PULAU PINANG (PERDA)	11,570,600	9,000,000	<u>208</u>	<u>208</u>
		40000	11,570,600	9,000,000		
240000	PIHAK BERKUASA WILAYAH PEMBANGUNAN ISKANDAR (IRDA)	75,000,000	65,000,000	<u>124</u>	<u>160</u>
		40000	75,000,000	65,000,000		
250000	MAJLIS PEMBANGUNAN WILAYAH EKONOMI PANTAI TIMUR (ECERDC)	35,000,000	32,000,000	<u>160</u>	<u>160</u>
		40000	35,000,000	32,000,000		
260000	PIHAK BERKUASA PELAKSANAAN KORIDOR UTARA (NCIA)	23,000,000	21,000,000	<u>125</u>	<u>125</u>
		40000	23,000,000	21,000,000		
270000	JABATAN PERPADUAN DAN INTEGRASI NASIONAL (JPIN)	0	118,946,700	<u>963</u>	<u>963</u>
		10000	0	19,103,500		
		20000	0	93,876,200		
		30000	0	470,000		
		40000	0	5,225,000		
		50000	0	272,000		
270100	Pengurusan	0	70,312,100	892	892
		10000	0	17,329,000		
		20000	0	52,883,100		
		30000	0	100,000		
270200	Hubungan Antarabangsa	0	547,500	11	11
		10000	0	199,000		
		20000	0	348,500		
270300	Pembangunan Komuniti	0	34,566,000	17	17
		10000	0	495,900		
		20000	0	31,111,100		
		30000	0	370,000		
		40000	0	2,319,000		
		50000	0	270,000		

Maksud Bekalan 6 - JABATAN PERDANA MENTERI

B.6

Pegawai Pengawal: KETUA SETIAUSAHA NEGARA

Butiran	Program/Aktiviti	Kod		Anggaran	Anggaran	Bil. Jawatan	
		(Objek Am)		2009	2010	2009	2010
				RM	RM		
270400	Perpaduan Masyarakat dan Integrasi Negara	0	11,092,300	22	22
		10000		0	558,300		
		20000		0	8,332,000		
		40000		0	2,200,000		
		50000		0	2,000		
270500	Perancangan dan Penyelidikan	0	2,428,800	21	21
		10000		0	521,300		
		20000		0	1,201,500		
		40000		0	706,000		
280000	LEMBAGA PERLESENAN KENDERAAN PERDAGANGAN (LPKP)	0	18,786,300	<u>516</u>	<u>516</u>
		10000		0	11,896,400		
		20000		0	6,382,900		
		30000		0	500,000		
		40000		0	7,000		
280100	LPKP Semenanjung	0	11,744,000	381	381
		10000		0	7,636,800		
		20000		0	3,606,200		
		30000		0	500,000		
		40000		0	1,000		
280200	LPKP Sarawak	0	3,433,000	66	66
		10000		0	1,884,100		
		20000		0	1,546,900		
		40000		0	2,000		
280300	LPKP Sabah	0	3,609,300	69	69
		10000		0	2,375,500		
		20000		0	1,229,800		
		40000		0	4,000		
290000	DASAR BARU	0	220,118,400	<u>102</u>	<u>102</u>
		10000		0	5,576,300		
		20000		0	56,374,000		
		30000		0	280,000		
		40000		0	157,888,100		
290100	Pentadbiran	0	1,302,700		
		10000		0	273,000		
		20000		0	1,029,700		
290200	Unit Penswastaaan Dan PFI	0	6,782,000	89	89
		10000		0	4,134,500		
		20000		0	2,357,500		
		30000		0	280,000		
		40000		0	10,000		
290300	Unit Penyelarasan Pelaksanaan	0	141,762,100		
		20000		0	24,595,000		
		40000		0	117,167,100		
290400	Bahagian Pengurusan Hartanah	0	27,134,000		
		20000		0	27,134,000		
290500	Suruhanjaya Pelantikan Kehakiman	0	2,427,600	13	13
		10000		0	1,168,800		
		20000		0	1,257,800		
		40000		0	1,000		

Maksud Bekalan 6 - JABATAN PERDANA MENTERI

B.6

Pegawai Pengawal: KETUA SETIAUSAHA NEGARA

Butiran	Program/Aktiviti	Kod (Objek Am)	Anggaran		Bil. Jawatan	
			2009	2010	2009	2010
			RM	RM		
290600	Jabatan Perpaduan dan Integrasi Nasional (JPNIN) 40000	0	22,000,000		
			0	22,000,000		
290700	Unit Pelaksanaan dan Pengurusan Prestasi (PEMANDU) 40000	0	18,710,000		
			0	18,710,000		
300000	"ONE-OFF"	0	773,699,500		
		20000	0	711,030,400		
		30000	0	6,117,700		
		40000	0	56,551,400		
300100	Pentadbiran	0	123,007,400		
		20000	0	122,866,000		
		40000	0	141,400		
300200	Unit Penyelarasan dan Pelaksanaan	0	7,050,000		
		20000	0	6,700,000		
		30000	0	350,000		
300300	Majlis Keselamatan Negara	0	385,247,400		
		20000	0	385,247,400		
300400	Biro Pengaduan Awam	0	350,000		
		20000	0	250,000		
		30000	0	100,000		
300500	Agensi Penguatkuasaan Maritim Malaysia	0	500,000		
		30000	0	500,000		
300600	Jabatan Perangkaan	0	200,200,000		
		20000	0	195,032,300		
		30000	0	5,167,700		
300700	Bertugas Di Luar Negara	0	934,700		
		20000	0	934,700		
300800	Sumbangan Kepada Badan-Badan Lain	0	15,810,000		
		40000	0	15,810,000		
300900	Unit Pelaksanaan dan Pengurusan Prestasi (PEMANDU) 40000	0	40,600,000		
			0	40,600,000		
JUMLAH ANGGARAN PERBELANJAAN MENGURUS			3,661,392,300	3,955,945,800	28,657	29,095

Maksud Pembangunan 6 - JABATAN PERDANA MENTERI

P.6

Pegawai Pengawal: KETUA SETIAUSAHA NEGARA

Butiran (Projek)	Tajuk	Jumlah	Perbelanjaan	Anggaran	Perbelanjaan	Anggaran	Anggaran Tahun 2010	
		Anggaran Harga Projek	Sebenar 2001-2005	Bagi Tahun 2006-2010	Sebenar 2006-2008	Dipinda 2009	Cara Langsung	Pinjaman
(1)	(2)	(3) RM	(4) RM	(5) RM	(6) RM	(7) RM	(8) RM	(9) RM
00100	Kajian-kajian Kemungkinan	1,238,344,000	276,492,769	152,395,473	79,165,982	19,000,000	37,742,000	0
00104	Penyusunan Semula Masyarakat	493,500,000	0	455,500,000	65,909,972	231,500,000	158,090,000	0
00107	Wilayah Pembangunan Iskandar	1,983,000,000	0	1,969,000,000	301,500,000	975,000,000	692,500,000	0
00113	Pembangunan Lima Koridor	10,000,000,000	0	5,500,000,000	0	2,012,651,266	3,486,598,000	0
00115	Peruntukan Tambahan Sabah	1,053,105,830	0	1,053,105,830	2,099,677	500,000,000	497,900,300	0
00116	Peruntukan Tambahan Sarawak	1,057,765,000	0	1,000,000,000	11,704,022	500,000,000	488,020,900	0
00120	Pendidikan & Latihan Bagi School Drop-out	36,000,000	0	36,000,000	0	12,000,010	23,999,000	0
00200	Program MTCP	200,000,000	0	200,000,000	101,611,493	35,000,000	40,000,000	0
00900	Bantuan Teknik dan Perunding	38,000,000	24,765,698	38,000,000	19,667,690	9,098,734	9,233,400	0
01000	Kementerian Pembangunan Perindustrian Sabah (P)	373,000,000	0	337,000,000	247,571,329	21,500,000	0	67,928,000
01200	Taman Teknologi Sarawak (P)	288,000,000	0	173,000,000	44,121,698	72,444,800	0	56,000,000
02700	Menaik Taraf Masjid Wilayah Persekutuan Kuala Lumpur	58,300,000	0	50,535,774	27,340,127	13,550,000	9,645,500	0
03000	Pembangunan Pulau Layang-layang	44,530,000	0	29,180,000	21,501,777	4,000,000	2,037,000	0
03200	Markas SMART dan ILPBN	108,136,500	1,530,032	100,869,197	51,976,744	18,000,000	26,392,400	0
03400	Kompleks Latihan Islam/Tahfiz/ Pusat Komuniti Orang Asli	236,600,000	0	57,149,240	41,027,036	15,000,000	1,121,900	0
03600	Membina dan Menaik Taraf Pagar Keselamatan dan lain-lain	209,388,803	0	102,985,499	42,161,688	15,510,000	38,541,700	0
03700	Projek Pembinaan Pagar Keselamatan	10,500,000	0	1,523,550	23,550	10	1,250,000	0
04000	Penyertaan Bumiputra Pulau Pinang	153,924,000	13,071,709	116,024,000	93,570,206	9,000,000	13,453,700	0
04200	Projek-projek PERDA	713,480,093	51,040,630	164,600,000	126,887,300	12,000,000	10,712,700	0

Maksud Pembangunan 6 - JABATAN PERDANA MENTERI

P.6

Pegawai Pengawal: **KETUA SETIAUSAHA NEGARA**

Butiran (Projek)	Tajuk	Jumlah Anggaran Harga Projek	Perbelanjaan Sebenar 2001-2005	Anggaran Bagi Tahun 2006-2010	Perbelanjaan Sebenar 2006-2008	Anggaran Dipinda 2009	Anggaran Tahun 2010	
							Cara Langsung	Pinjaman
(1)	(2)	(3) RM	(4) RM	(5) RM	(6) RM	(7) RM	(8) RM	(9) RM
04801	Pembinaan Masjid/ Surau dan Pembaikan/ Naik Taraf	157,530,000	0	92,046,101	80,508,590	6,500,000	5,037,300	0
04802	Pembinaan Sekolah Agama	40,100,000	789,677	21,463,245	14,788,527	3,300,000	3,374,500	0
04803	Pembangunan Tanah Perkuburan	14,200,000	6,754,074	2,887,950	2,589,320	140,000	158,500	0
05300	Program Khas Bina Semangat	101,912,844	0	75,008,446	52,587,668	12,220,000	6,330,300	0
06100	Development of Halal Industry	10,000,000	0	10,000,000	2,000,000	10	500,000	0
06700	Pusat Sumber Digital Islam Hadhari	35,000,000	8,571,714	12,961,526	8,239,334	1,500,000	3,222,000	0
06900	Pembinaan Pejabat dan Perumahan BPR	432,900,000	64,547,106	177,302,556	23,064,156	62,300,000	91,938,400	0
08100	Pusat Latihan Islam/ Dakwah	57,178,000	0	24,399,950	12,722,655	4,010,810	7,666,200	0
08400	Perumahan Angkatan Tentera Malaysia	1,419,517,520	0	1,383,666,270	991,443,047	110,000,000	73,600,000	0
08500	Perumahan Polis Diraja Malaysia	3,319,113,470	172,374,211	1,495,686,876	1,126,362,347	147,750,000	197,263,700	0
09000	Bangunan-bangunan Mahkamah	1,703,333,000	262,931,707	725,326,353	317,284,691	209,254,600	198,783,300	0
09200	Pembaikan/Ubahsuai/ Pembekalan Alat-alat dan Kemudahan- kemudahan - Kerja- kerja Kecil Bangunan Mahkamah dan Bangunan Penyimpanan Fail	97,000,000	31,907,844	51,500,000	34,959,390	7,000,000	9,540,600	0
09300	Bangunan Penyimpan Fail dan Pusat Rekod JIM	62,400,000	0	20,510,000	9,119,684	950,000	10,440,000	0
09400	Pengkomputeran Mahkamah	115,000,000	14,436,169	32,500,000	11,536,863	600,000	20,363,100	0
09500	Kediaman Rasmi Hakim-hakim	59,100,000	3,361,367	9,423,616	7,884,229	800,000	739,000	0
10200	Perolehan Komputer	417,013,324	0	310,236,866	165,209,642	33,359,000	54,869,900	0
10300	Kuarters Kakitangan Awam Jalan Duta/ Bandar Nusajaya, Johor	3,000,000	0	2,530,000	1,377,886	0	1,152,100	0
10500	Projek Pusara Negara	13,466,000	0	13,466,000	0	9,000,000	4,466,000	0

Maksud Pembangunan 6 - JABATAN PERDANA MENTERI

P.6

Pegawai Pengawal: **KETUA SETIAUSAHA NEGARA**

Butiran (Projek)	Tajuk	Jumlah Anggaran Harga Projek	Perbelanjaan Sebenar 2001-2005	Anggaran Bagi Tahun 2006-2010	Perbelanjaan Sebenar 2006-2008	Anggaran Dipinda 2009	Anggaran Tahun 2010	
							Cara Langsung	Pinjaman
(1)	(2)	(3) RM	(4) RM	(5) RM	(6) RM	(7) RM	(8) RM	(9) RM
10600	Projek Kerajaan Elektronik	175,837,312	0	175,177,312	108,526,263	30,000,000	28,755,800	0
11100	Pengurusan Kuarters Kerajaan/Rumah Rasmi	8,205,100,000	359,790,771	3,826,692,180	2,624,107,033	680,000,000	522,585,100	0
11800	Pembangunan Mahkamah Syariah	100,000,000	0	90,000,000	795,092	24,000,000	35,204,900	0
11900	Bangunan Mahkamah Syariah	115,814,000	0	106,284,000	5,005,763	35,000,000	66,277,600	0
12200	Pembinaan Institut Latihan Jab. Audit Negara	88,100,000	0	54,900,000	10,227,104	20,000,000	24,672,600	0
12900	Pelan Strategik ICT/Pengurusan EG Net/PCN	790,350,000	8,710,938	488,594,398	320,781,902	126,000,000	41,811,800	0
13500	Penambahan Tempat Letak Kereta di Parcel C	11,800,000	0	10,740,000	5,383,443	2,000,000	2,300,000	0
14100	Peluasan Projek Portal Perkhidmatan Awam Fasa II	7,633,850	0	7,633,850	4,257,918	800,000	1,673,900	0
14500	Disaster Recovery Centre (DRC-GMPC)	11,950,568	0	11,950,568	378,601	5,000,000	6,571,900	0
16200	Projek Jalan Felda	375,963,070	0	90,000,000	78,569,000	9,000,000	2,431,000	0
16300	Projek Sistem Bekalan Air Felda	84,804,550	0	30,000,000	25,000,000	3,500,000	1,500,000	0
16400	Pembangunan Masyarakat dan Pembersihan Sungai	192,824,983	0	70,000,000	64,200,000	3,900,000	1,900,000	0
16500	Program Perumahan Generasi Kedua FELDA	100,000,000	0	100,000,000	0	50,134,000	49,866,000	0
17700	Pembinaan Istana Negara di Jalan Duta	744,499,775	0	744,499,775	135,680,467	220,000,000	102,819,500	0
17800	Membaiki dan Menaiktaraf Istana Melawati	20,000,000	0	20,000,000	644,398	5,000,000	14,355,600	0
18000	Agensi Penguatkuasa Maritim Malaysia (APMM)	3,942,490,000	0	1,862,050,000	588,772,159	651,000,000	622,274,600	0
19000	Kajian Komprehensif Ekosistem Pulau Sipadan	1,600,000	198,860	1,298,290	298,290	10	999,900	0
21000	Sekolah Latihan Dan Asrama Bahagian Penyelidikan	25,000,000	0	17,000,000	2,053,004	6,000,000	6,000,000	0

Maksud Pembangunan 6 - JABATAN PERDANA MENTERI

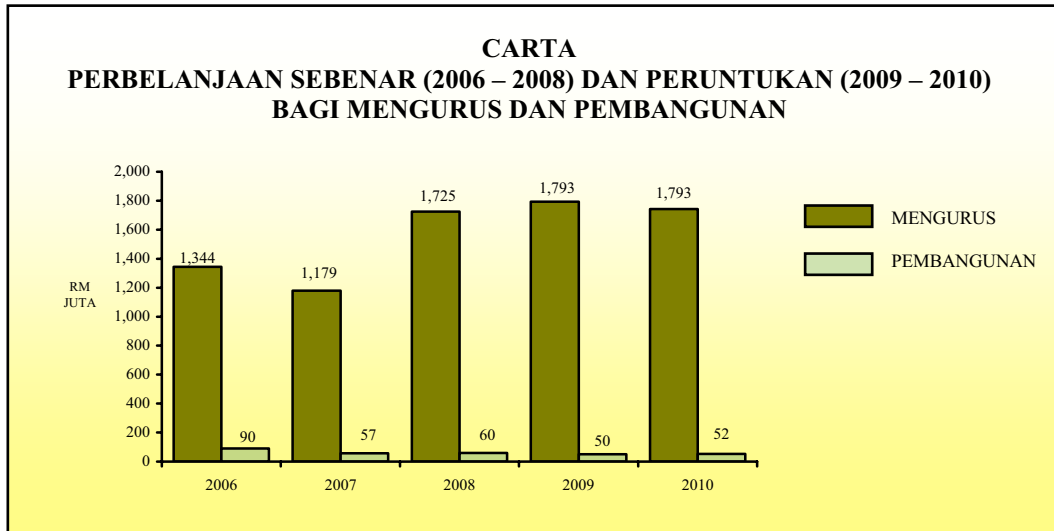
P.6

Pegawai Pengawal: **KETUA SETIAUSAHA NEGARA**

Butiran (Projek)	Tajuk	Jumlah Anggaran Harga Projek	Perbelanjaan Sebenar 2001-2005	Anggaran Bagi Tahun 2006-2010	Perbelanjaan Sebenar 2006-2008	Anggaran Dipinda 2009	Anggaran Tahun 2010	
							Cara Langsung	Pinjaman
(1)	(2)	(3)	(4)	(5)	(6)	(7)	(8)	(9)
		RM	RM	RM	RM	RM	RM	RM
30000	Asuhan dan Didikan Awal Kanak-Kanak (Early Childhood Care and Education- ECCE)	40,000,000	0	29,000,000	7,256,863	1,850,650	10,892,400	0
31000	Projek Perintis Rangkaian Bersepadu ICT	107,000,000	0	107,000,000	32,729,732	33,576,400	32,423,600	0
50000	Pembangunan Harta Wakaf	301,000,000	0	256,500,000	16,479,810	83,400,000	156,619,700	0
60000	Program Malaysia Kitchen	130,000,000	0	15,955,990	602,413	4,000,000	10,000,000	0
71000	Penyelarasan Program Pembasmian Kemiskinan	691,524,743	0	761,524,743	201,123,942	400,000,000	90,400,800	0
72000	Kluster Automotif	50,000,000	0	50,000,000	0	25,067,000	24,933,000	0
80100	Pembinaan, Pembaikan dan Pembekalan Perabot Tabika Perpaduan	13,204,543	0	13,204,543	0	3,700,000	9,504,500	0
80200	Pusat Aktiviti Perpaduan	3,260,691	0	3,260,691	946,043	1,960,690	353,900	0
80300	Pusat Rukun Tetangga	17,469,851	0	17,469,851	1,726,290	419,010	15,324,500	0
89600	Lembaga Perlesenan Kenderaan Perdagangan	42,712,547	0	18,000,000	6,519,920	6,600,000	4,880,000	0
JUMLAH PEMBANGUNAN		42,743,278,867	1,301,275,276	24,976,520,509	8,381,583,768	7,515,847,000	8,114,016,000	123,928,000

JABATAN PERKHIDMATAN AWAM

Maksud Bekalan/Pembangunan 7



Mengurus RM	Pembangunan RM		Jumlah RM
	Cara Langsung	Pinjaman	
1,793,092,400	52,040,000	0	1,845,132,400

OBJEKTIF

Menjadi agensi personel sektor awam yang berprestasi tinggi dalam penyediaan sumber tenaga manusia yang berupaya memberi perkhidmatan yang cemerlang melalui penggubalan dasar dan pengurusan sumber manusia dengan menepati ciri-ciri kualiti seperti berikut:

- Cepat dalam semua tindakan;
- Layanan mesra kepada pelanggan;
- Menepati masa yang dijanjikan;
- Telus dalam semua peringkat pengurusan;
- Adil dan saksama dalam pertimbangan;
- Menentukan perkhidmatan dan maklumat mudah diperolehi dan boleh dipercayai; dan
- Menepati undang-undang, dasar dan peraturan.

PELANGGAN

- (i) Agensi awam termasuk badan-badan berkanun dan pihak berkuasa tempatan;
- (ii) Anggota Perkhidmatan Awam;
- (iii) Pesara-pesara Perkhidmatan Awam;

- (iv) Pelajar;
- (v) Orang awam;
- (vi) Anggota sektor swasta;
- (vii) Badan antarabangsa; dan
- (viii) Pegawai negara asing.

STRATEGI

- (i) Merangka dan menyelaraskan rancangan sederhana dan jangka panjang bagi menepati keperluan tenaga manusia sektor awam selaras dengan dasar pembangunan negara;
- (ii) Mengkaji semula dasar pengurusan dan pembangunan sumber manusia Perkhidmatan Awam bersesuaian dengan perkembangan dan perubahan semasa;
- (iii) Menilai semula pencapaian pelaksanaan program/aktiviti tahunan Jabatan Perkhidmatan Awam (JPA) dan memantau tindakan susulan yang perlu dilaksanakan sesuai dengan perubahan semasa;
- (iv) Merancang, melaksana dan memantau aktiviti yang boleh meningkatkan imej JPA sebagai agensi pusat dalam sektor awam; dan
- (v) Mengenal pasti kelemahan dalam perkhidmatan pelanggan JPA dan mencadangkan langkah-langkah penambahbaikan untuk meningkatkan imej JPA.

PROGRAM 1 : PENGURUSAN AM

Objektif– Mengkoordinasi dan menyelaraskan urusan perancangan pembangunan dan pengurusan sumber manusia di antara pengurusan tertinggi Jabatan Perkhidmatan Awam (JPA) dengan bahagian-bahagian lain di JPA.

Aktiviti 1 : Pejabat Ketua Pengarah Perkhidmatan Awam

Objektif– Bertindak sebagai pemudah cara (*fasilitator*) antara pengurusan tertinggi JPA dengan bahagian-bahagian dan agensi-agensi kerajaan dengan memberikan khidmat korporat yang cekap dan cepat, serta membantu tugas-tugas Ketua Pengarah Perkhidmatan Awam (KPPA) melalui pemantauan ke atas arahan-arahan dan keputusan-keputusan penting daripada pengurusan tertinggi kepada bahagian-bahagian, di samping menyelaraskan maklum balas mesyuarat utama yang dihadiri oleh KPPA.

PRESTASI AKTIVITI

Output 2	008	2009	2010
(Sebenar)	(Anggaran)	(Anggaran)
Bil. panduan dan prosedur dikeluarkan	15	20	20
Bil. maklum balas mesyuarat utama	60	60	60

Bil. lawatan dalam negeri	12	12	12
Bil. lawatan luar negeri	2	4	4
Bil. maklum balas bahagian ke atas pelaksanaan arahan dan keputusan penting	80	80	80

PROGRAM 2 : PERANCANGAN SUMBER MANUSIA DAN HAL HUKUM KORPORAT

Objektif – Menjalankan penyelidikan dan perancangan sumber manusia sektor awam dengan cekap dan berkesan.

Aktiviti 1 : Bahagian Perancangan, Penyelidikan Dan Korporat

Objektif – Bertindak sebagai *think tank* dan *strategic integrator* bagi mencerna idea dalam penggubalan dasar makro pengurusan sumber manusia Perkhidmatan Awam dan meningkatkan imej korporat JPA.

PRESTASI AKTIVITI

Output 2 (008 Sebenar)	2009 (Anggaran)	2010 (Anggaran)
Bil. kajian perancangan tenaga manusia sektor awam	3	3	3
Bil. pengurusetiaan mesyuarat-mesyuarat pengurusan dan utama JPA	55	55	55
Bil. pengurusan soalan dan jawapan parlimen	90	150	150
Bil. pengurusan aduan	47	54	54
Bil. kajian impak ke atas program dan aktiviti-aktiviti JPA untuk menilai prestasi dan keberkesanan	2	2	2

PROGRAM 3 : PEMBANGUNAN SUMBER MANUSIA

Objektif – Melaksanakan dasar pembangunan organisasi, skim perkhidmatan, pembangunan kerjaya, faedah-faedah persaraan dan perhubungan antara majikan dengan pekerja dengan cekap dan berkesan.

Aktiviti 1 : Pejabat Timbalan Ketua Pengarah Perkhidmatan Awam (Pembangunan Sumber Manusia)

Objektif – Bertindak sebagai pemudah cara (*fasilitator*) antara pengurusan tertinggi JPA dengan bahagian-bahagian dan agensi-agensi kerajaan dengan memberikan khidmat korporat yang cekap dan cepat, serta membantu tugas-tugas Ketua Pengarah Perkhidmatan Awam (KPPA) melalui pemantauan ke atas arahan-arahan dan keputusan-keputusan penting daripada pengurusan tertinggi kepada bahagian-bahagian, di samping menyelaras maklum balas mesyuarat utama yang dihadiri oleh KPPA.

PRESTASI AKTIVITI

Output 2 (008 Sebenar)	2009 (Anggaran)	2010 (Anggaran)
Bil. panduan dan prosedur dikeluarkan	15	20	20
Bil. maklum balas mesyuarat utama	60	60	60
Bil. lawatan dalam negeri	12	12	12
Bil. lawatan luar negeri	2	4	4
Bil. maklum balas bahagian ke atas pelaksanaan arahan dan keputusan penting	80	80	80

Aktiviti 2 : Bahagian Pembangunan Organisasi

Objektif – Memastikan agensi-agensi awam mempunyai struktur organisasi yang efektif dan skim perkhidmatan yang sesuai untuk membolehkan organisasi menjadi lebih cekap dan berkesan bagi melaksanakan objektif penubuhannya.

PRESTASI AKTIVITI

Output 2 (008 Sebenar)	2009 (Anggaran)	2010 (Anggaran)
Bil. kajian perjawatan dan skim perkhidmatan atas arahan <i>stakeholder</i>	446	193	193
Bil. kajian perjawatan mengikut skim perkhidmatan	144	82	82
Bil. kajian penambahbaikan skim perkhidmatan	29	24	24
Bil. kajian pengurusan skim perkhidmatan	89	52	52
Bil. penyelidikan dan pembangunan skim perkhidmatan	38	30	30

Aktiviti 3 : Bahagian Perkhidmatan

Objektif – Menentukan Perkhidmatan Awam mempunyai anggota yang cemerlang melalui penggubalan dan pelaksanaan dasar perkhidmatan dan kerjaya yang strategik dan berkesan.

PRESTASI AKTIVITI

Output 2 (008 Sebenar)	2009 (Anggaran)	2010 (Anggaran)
Bil. dasar perkhidmatan digubal	20	20	20
Bil. urusan kenaikan pangkat/pemangkuan	650	650	650
Bil. Penempatan dan pertukaran guna sama	5,300	5,400	5,500
Bil. pengambilan pegawai guna sama	5,800	5,000	5,000
Bil. peperiksaan perkhidmatan/ PTK dilaksanakan	200	200	200

Aktiviti 4 : Bahagian Saraan

Objektif – Memastikan sistem saraan yang dapat menarik, membangun, mengekalkan anggota sektor awam dan menjamin hubungan majikan-pekerja yang harmonis.

PRESTASI AKTIVITI

Output 2 (008 Sebenar)	2009 (Anggaran)	2010 (Anggaran)
Bil. kajian/laporan dasar saraan yang disediakan	180	185	190
Bil. khidmat nasihat yang diberikan kepada anggota sektor awam	5,100	5,100	5,100
Bil. Pekeliling/Surat Pekeliling/surat edaran yang disediakan	20	20	20
Bil. Taklimat mengenai pelarasan gaji & pertukaran pelantikan dan taklimat Perintah Am Bab B, C, F & G	80	85	90
Bil. urus setia Jawatankuasa Kabinet mengenai perjawatan dan gaji sektor awam (JKK-MPGSA), Hari Pekerja sektor awam, Majlis Bersama Kebangsaan dan Majlis Bersama Jabatan	13	13	13

Aktiviti 5 : Bahagian Pembangunan Modal Insan

Objektif – Menyediakan kemudahan tajaan biasiswa kepada anggota sektor awam yang mengikuti program peningkatan kemahiran (*skill upgrading*) di dalam dan luar negara ke arah meningkat kecekapan perkhidmatan awam serta kemudahan tajaan biasiswa kepada pelajar-pelajar yang mengikuti program siswazah di dalam dan luar negara bagi memenuhi keperluan sumber manusia sektor awam dan keperluan kritikal negara.

PRESTASI AKTIVITI

Output 2 (008 Sebenar)	2009 (Anggaran)	2010 (Anggaran)
Bil. pelajar yang tamat diploma, ijazah, sarjana dan profesional dalam negara	4,287	5,327	8,016
Bil. pelajar yang tamat ijazah luar negara	864	1,203	864
Bil. pelajar yang tamat pengajian bagi Program Diploma (Jepun dan Korea) dan Program Ijazah Jepun	290	255	494
Bil. pegawai yang tamat pengajian dalam dan luar negara	215	316	400
Urusan tuntutan pinjaman pelajaran (RM juta)	51	50	50

Aktiviti 6 : Perkhidmatan Am

Objektif – Memastikan urusan pentadbiran, sumber manusia dan kewangan bagi pegawai-pegawai/kakitangan yang diletakkan di bawah Perkhidmatan Kumpulan dijalankan dengan cekap dan sempurna.

PRESTASI AKTIVITI

Output 2 (008 Sebenar)	2009 (Anggaran)	2010 (Anggaran)
Bil. pegawai yang terlibat dan produktiviti peringkat JPA	5	5	5
Bil. pegawai yang diuruskan pembayaran gaji	500	600	600

Aktiviti 7 : Jawatan-Jawatan Berpencen Di Negeri-Negeri

Objektif – Menyediakan jawatan berpencen bagi perkhidmatan di negeri-negeri.

PRESTASI AKTIVITI

Output 2 (008 Sebenar)	2009 (Anggaran)	2010 (Anggaran)
Bil. pegawai yang terlibat	443	443	443

PROGRAM 4 : PENGURUSAN SUMBER MANUSIA

Objektif – Memastikan khidmat sokongan dalam pengurusan sumber manusia, latihan, kerjaya, faedah-faedah persaraan dan perkhidmatan psikologi dapat diberikan dengan cekap dan berkesan.

Aktiviti 1 : Pejabat Timbalan Ketua Pengarah Perkhidmatan Awam (Pengurusan Sumber Manusia)

Objektif – Bertindak sebagai pemudah cara (*fasilitator*) antara pengurusan tertinggi JPA dengan bahagian-bahagian dan agensi-agensi kerajaan dengan memberikan khidmat korporat yang cekap dan cepat, serta membantu tugas-tugas Ketua Pengarah Perkhidmatan Awam (KPPA) melalui pemantauan ke atas arahan-arahan dan keputusan-keputusan penting daripada pengurusan tertinggi kepada bahagian-bahagian, di samping menyelaras maklum balas mesyuarat utama yang dihadiri oleh KPPA.

PRESTASI AKTIVITI

Output 2 (008 Sebenar)	2009 (Anggaran)	2010 (Anggaran)
Bil. panduan dan prosedur dikeluarkan	15	20	20
Bil. maklum balas mesyuarat utama	60	60	60
Bil. lawatan dalam negeri	12	12	12
Bil. lawatan luar negeri	2	4	4
Bil. maklum balas bahagian ke atas pelaksanaan arahan dan keputusan penting	80	80	80

Aktiviti 2 : Institut Tadbiran Awam Negara (INTAN)

Objektif – Membangunkan potensi sumber manusia sektor awam menuju ke arah kecemerlangan dalam Perkhidmatan Awam melalui latihan.

PRESTASI AKTIVITI

Output 2 (008 Sebenar)	2009 (Anggaran)	2010 (Anggaran)
Bil. kursus	5.3	5.3	5.3
Bil. kemudahan hospitaliti	6.1	6.1	6.1
Bil. penerbitan buku	7	10	12
Bil. kajian/penyelidikan	6	13	15
Bil. keupayaan sistem ICT	4,390	4,609	5,000

Aktiviti 3 : Bahagian Pasca Perkhidmatan

Objektif – Menguruskan proses persaraan dan pembayaran faedah persaraan dan terbitan kepada pesara dan penerima pencen yang layak menerimanya dengan cekap dan berkesan.

PRESTASI AKTIVITI

Output 2 (008 Sebenar)	2009 (Anggaran)	2010 (Anggaran)
Bil. dokumen maklumat asas yang diterima	20,000	25,000	30,000
Bil. permohonan yang diterima	46,200	50,000	50,000
Pemprosesan dan kelulusan faedah persaraan	51,000	56,000	60,000
Memproses pembayaran ganjaran/pencen/elaun tanggungan/nafkah/ganti an cuti rehat dan lain-lain	41,000	45,000	47,000
Menguruskan tuntutan rawatan perubatan	5,200	13,000	15,000

Aktiviti 4 : Bahagian Pengurusan Psikologi

Objektif – Memberikan perkhidmatan psikologi kepada anggota Perkhidmatan Awam agar dapat mempertingkatkan produktiviti dengan menggunakan sepenuhnya potensi diri dengan cekap dan berkesan.

PRESTASI AKTIVITI

Output 2 (008 Sebenar)	2009 (Anggaran)	2010 (Anggaran)
Bil. ujian psikologi dibangunkan	4	4	4
Bil. ujian psikologi yang digubal	20	20	20
Bil. program peningkatan kemahiran kaunseling	50	50	50
Bil. sesi program kaunseling yang dijalankan	1,000	1,000	1,000
Bil. siri program pembangunan insan yang dijalankan	30	30	30

Aktiviti 5 : Bahagian Khidmat Pengurusan

Objektif – Memastikan pengurusan sumber manusia dan khidmat pengurusan Jabatan dijalankan dengan berkesan dan sempurna.

PRESTASI AKTIVITI

Output 2 (008 Sebenar)	2009 (Anggaran)	2010 (Anggaran)
Aktiviti peningkatan kualiti dan produktiviti peringkat JPA	22	22	22
Bil. pesanan tempatan/sebut harga/tender yang diproses dan dipohon	3,389	3,500	3,500
Bil. latihan dalam dan luar jabatan yang dianjurkan	140	140	140
Bil. laporan perubahan gaji dan baucar bayaran yang dikeluarkan	29,487	29,500	29,500

Aktiviti 6 : Bahagian Pengurusan Maklumat

Objektif – (a) Menjadi sumber rujukan utama bagi maklumat sumber manusia sektor awam; (b) Merancang, membangun dan melaksanakan sistem aplikasi dalam membantu pihak pengurusan membuat keputusan; (c) Menyediakan prasarana ICT berasaskan teknologi terkini yang sesuai; (d) Menjadi model dalam penggunaan ICT yang mematuhi dasar dan peraturan yang telah ditetapkan; dan (e) Membentuk sumber manusia ICT yang mahir dan berdaya saing.

PRESTASI AKTIVITI

Output 2 (008 Sebenar)	2009 (Anggaran)	2010 (Anggaran)
Bil. aktiviti pelaksanaan HRMIS di semua agensi sektor awam	127	133	140
Bil. proses pembangunan dan pengurusan perubahan perhubungan pelanggan bagi pengguna HRMIS dan agensi yang dihasilkan	186	166	174
Bil. laporan pengurusan maklumat sumber manusia sektor awam	1,300	1,500	2,000
Bil. sistem aplikasi teras yang diselenggarakan dan ditambah baik	25	27	30
Bil. perolehan peralatan	13	13	13

ANGGARAN PERBELANJAAN MENGURUS BAGI TAHUN 2010

<i>Kod (Objek Am)</i>	<i>Jenis Perbelanjaan</i>	<i>Peruntukan Asal Tahun 2009 RM</i>	<i>Anggaran Tahun 2010 RM</i>
10000	Emolumen	137,067,500	155,278,600
20000	Perkhidmatan dan Bekalan	229,430,200	207,199,600
30000	Aset	7,540,000	0
40000	Pemberian dan Kenaan Bayaran Tetap	1,347,246,700	1,430,533,100
50000	Perbelanjaan-Perbelanjaan Lain	15,000	81,100
JUMLAH ANGGARAN PERBELANJAAN MENGURUS		1,721,299,400	1,793,092,400

ANGGARAN PERBELANJAAN PEMBANGUNAN BAGI TAHUN 2010 MENGIKUT OBJEK AM

<i>Kod (Objek Am)</i>	<i>Jenis Perbelanjaan</i>	<i>Peruntukan Asal Tahun 2009 RM</i>	<i>Anggaran Tahun 2010 RM</i>
30000	Aset	50,288,000	52,040,000
JUMLAH ANGGARAN PERBELANJAAN PEMBANGUNAN		50,288,000	52,040,000

RINGKASAN - 2010

Anggaran Perbelanjaan Mengurus	1,793,092,400
Anggaran Perbelanjaan Pembangunan (Cara Langsung)	52,040,000
JUMLAH ANGGARAN PERBELANJAAN JABATAN PERKHIDMATAN AWAM	1,845,132,400

Maksud Bekalan 7 - JABATAN PERKHIDMATAN AWAM
 Pegawai Pengawal: KETUA PENGARAH PERKHIDMATAN AWAM

B.7

Butiran	Program/Aktiviti	Kod (Objek Am)	Anggaran	Anggaran	Bil. Jawatan	
			2009	2010	2009	2010
			RM	RM		
010000	PENGURUSAN AM	...	2,145,000	1,364,500		
		10000	1,945,100	1,214,600	<u>16</u>	<u>16</u>
		20000	199,900	149,900		
010100	Pejabat Ketua Pengarah Perkhidmatan Awam Malaysia	...	2,145,000	1,364,500		
		10000	1,945,100	1,214,600	16	16
		20000	199,900	149,900		
020000	PERANCANGAN SUMBER MANUSIA DAN HAL EHWAL KORPORAT	...	2,279,700	2,800,200		
		10000	1,579,700	1,968,300	<u>66</u>	<u>66</u>
		20000	700,000	831,900		
020100	Bahagian Perancangan, Penyelidikan dan Korporat	...	2,279,700	2,800,200		
		10000	1,579,700	1,968,300	66	66
		20000	700,000	831,900		
030000	PEMBANGUNAN SUMBER MANUSIA	...	1,444,205,000	1,485,517,900		
		10000	64,189,700	70,863,800	<u>4,017</u>	<u>4,017</u>
		20000	33,291,700	26,629,000		
		40000	1,346,708,600	1,387,944,000		
		50000	15,000	81,100		
030100	Pejabat Timbalan Ketua Pengarah Perkhidmatan Awam (Pembangunan Sumber Manusia)	...	0	425,000		
		10000	0	400,000	4	4
		20000	0	25,000		
030200	Bahagian Pembangunan Organisasi	...	7,680,100	8,357,000		
		10000	7,130,100	7,833,700	199	199
		20000	550,000	523,300		
030300	Bahagian Perkhidmatan	...	22,805,000	24,036,100		
		10000	11,745,000	12,999,900	316	316
		20000	11,060,000	11,036,200		
030400	Bahagian Saraan	...	5,244,000	5,770,000		
		10000	4,494,000	4,818,500	118	118
		20000	750,000	951,500		
030500	Bahagian Pembangunan Modal Insan	...	1,381,992,600	1,417,369,700		
		10000	14,479,000	15,393,300	327	327
		20000	20,790,000	13,951,300		
		40000	1,346,708,600	1,387,944,000		
		50000	15,000	81,100		
030600	Perkhidmatan Am	...	26,483,200	29,560,000		
		10000	26,341,500	29,418,300	2,610	2,610
		20000	141,700	141,700		
030700	Jawatan-jawatan berpencen di negeri-negeri	...	100	100		
		10000	100	100	443	443
040000	PENGURUSAN SUMBER MANUSIA	...	272,669,700	259,909,800		
		10000	69,353,000	80,231,900	<u>2,232</u>	<u>2,232</u>
		20000	195,238,600	179,588,800		
		30000	7,540,000	0		
		40000	538,100	89,100		
040100	Pejabat Timbalan Ketua Pengarah Perkhidmatan Awam (Pengurusan Sumber Manusia)	...	0	425,000		
		10000	0	400,000	4	4
		20000	0	25,000		
040200	Institut Tadbiran Awam Negara (INTAN)	...	71,824,800	67,557,100		
		10000	26,998,800	29,068,800	1,026	1,026
		20000	40,811,000	38,473,300		
		30000	4,000,000	0		
		40000	15,000	15,000		

Maksud Bekalan 7 - JABATAN PERKHIDMATAN AWAM

B.7

Pegawai Pengawal: **KETUA PENGARAH PERKHIDMATAN AWAM**

Butiran	Program/Aktiviti	Kod (Objek Am)	Anggaran	Anggaran	Bil. Jawatan	
			2009	2010	2009	2010
			RM	RM		
040300	Bahagian Pasca Perkhidmatan	102,481,100	98,443,100		
		10000	15,915,600	16,233,900	625	625
		20000	86,565,400	82,209,100		
		40000	100	100		
040400	Bahagian Pengurusan Psikologi	1,945,500	2,645,200		
		10000	1,547,500	2,088,500	56	56
		20000	398,000	556,700		
040500	Bahagian Khidmat Pengurusan	81,881,000	75,429,400		
		10000	14,226,600	21,562,900	283	283
		20000	63,591,400	53,792,500		
		30000	3,540,000	0		
		40000	523,000	74,000		
040600	Bahagian Pengurusan Maklumat	14,537,300	15,410,000		
		10000	10,664,500	10,877,800	238	238
		20000	3,872,800	4,532,200		
050000	DASAR BARU	0	43,500,000		
		10000	0	1,000,000		
		40000	0	42,500,000		
050100	Perluasan Skop <i>Program Cross Fertilization</i>	0	1,000,000		
		10000	0	1,000,000		
050200	Penajaan Biasiswa Dalam Negara (Memorandum Dasar Penajaan 2009 Jemaah Menteri)	0	27,500,000		
		40000	0	27,500,000		
050300	Program Biasiswa Nasional	0	15,000,000		
		40000	0	15,000,000		
JUMLAH ANGGARAN PERBELANJAAN MENGURUS			1,721,299,400	1,793,092,400	6,331	6,331

Maksud Pembangunan 7 - JABATAN PERKHIDMATAN AWAM

P.7

Pegawai Pengawal: **KETUA PENGARAH PERKHIDMATAN AWAM**

Butiran (Projek)	Tajuk	Jumlah	Perbelanjaan	Anggaran	Perbelanjaan	Anggaran	Anggaran Tahun 2010	
		Anggaran Harga Projek	Sebenar 2001-2005	Bagi Tahun 2006-2010	Sebenar 2006-2008	Dipinda 2009	Cara Langsung	Pinjaman
(1)	(2)	(3)	(4)	(5)	(6)	(7)	(8)	(9)
		RM	RM	RM	RM	RM	RM	RM
00100	Institut Tadbiran Awam Negara	358,098,460	192,281,804	166,199,500	115,504,657	28,024,300	22,670,400	0
00200	Komputer Induk JPA	217,150,000	34,534,006	111,000,000	59,366,669	22,263,700	29,369,600	0
JUMLAH PEMBANGUNAN		575,248,460	226,815,810	277,199,500	174,871,325	50,288,000	52,040,000	0

JABATAN PEGUAM NEGARA

Maksud Bekalan 8



Mengurus RM	Pembangunan RM		Jumlah RM
	Cara Langsung	Pinjaman	
117,548,400	0	0	117,548,400

OBJEKTIF

Memberi perkhidmatan perundangan yang berkualiti dan akan sentiasa bertindak mengikut perlembagaan serta undang-undang dengan cekap, adil dan saksama.

PELANGGAN

- (i) Kementerian dan Jabatan;
- (ii) Suruhanjaya-suruhanjaya Kerajaan;
- (ii) Peguam bela dan Peguam Cara Kerajaan; dan
- (iv) Orang awam.

STRATEGI

- (i) Merancang, menyelaras, memantau dan melaksanakan aktiviti-aktiviti jangka panjang dan jangka pendek ke arah mutu perkhidmatan perundangan yang berkualiti dan cemerlang;
- (ii) Memberi nasihat perundangan kepada Kerajaan dan yang berkaitan dengannya serta menyemak dokumen perjanjian dan menyelidik isu semasa untuk pembaharuan kepada undang-undang sekiranya perlu;

- (iii) Memastikan penggubalan rang undang-undang dan perundangan subsidiari yang diminta oleh kementerian, jabatan dan agensi kerajaan memenuhi keperluan selaras dengan dasar dan matlamat Kerajaan;
- (iv) Memberi perkhidmatan pendakwaan dan prosiding jenayah di mahkamah bagi menentukan penjenayah dihukum mengikut undang-undang demi melindungi orang awam dan negara; dan
- (v) Memastikan Kerajaan mendapat nasihat perundangan berkenaan isu-isu antarabangsa dan segala perundangan triti serta konvensyen yang telah diratifikasikan oleh Malaysia mencapai matlamat dasar Kerajaan dengan mengambil kira kepentingan awam dan negara.

PROGRAM 1 : PERKHIDMATAN PEGUAM NEGARA

Objektif – Memberi perkhidmatan dan perundangan yang berkualiti dan sentiasa bertindak mengikut perlembagaan dan undang-undang dengan cekap, adil dan saksama.

Output 2	PRESTASI AKTIVITI		
	008 (Sebenar)	2009 (Anggaran)	2010 (Anggaran)
Bil. penyelidikan yang dilaksanakan	2	2	-
Bil. laporan audit disediakan	9	12	19
Bil. aduan awam diterima dan diberi makluman	17	18	20
Bil. pertanyaan	126	130	132
Bil. cadangan	12	12	15

PROGRAM 2 : BAHAGIAN PENGURUSAN

Objektif – Memberi perkhidmatan yang berkualiti dalam urusan pentadbiran, kewangan, sumber manusia dan sumber maklumat berpandukan kepada peraturan dan prosedur yang berkuat kuasa dari masa ke semasa.

Output 2	PRESTASI AKTIVITI		
	008 (Sebenar)	2009 (Anggaran)	2010 (Anggaran)
Bil. waran peruntukan diagihkan	518	300	300
Bil. penyata prestasi perbelanjaan disediakan	48	48	48
Bil. bil/baucar diproses	9,358	10,300	10,815
Bil. penyata pungutan hasil	2,677	2,900	3,045
Bil. penyenggaraan peralatan komputer	2,891	3,900	4,500

PROGRAM 3 : BAHAGIAN PENDAKWAAN

Objektif – Memenuhi peranan pendakwaan selaras dengan Perkara 145(3) Perlembagaan Persekutuan dengan: (a) Memberi nasihat kepada agensi-agensi penguat kuasa dari aspek

siasatan dan pendakwaan; (b) Mengkaji kertas siasatan, memberi arahan dan membuat keputusan sama ada untuk mendakwa atau tidak; (c) Mengendalikan pendakwaan dan rayuan kes-kes di Mahkamah Majistret, Mahkamah Seksyen dan Mahkamah Tinggi; dan (d) Mengkaji semua keputusan Mahkamah-mahkamah Rendah bagi memutuskan sama ada untuk merayu ke Mahkamah Tinggi.

Output 2	PRESTASI AKTIVITI		
	008 (Sebenar)	2009 (Anggaran)	2010 (Anggaran)
Bil. prosiding di Mahkamah-mahkamah Rendah dan Mahkamah Tinggi	6,341	6,975	7,672
Bil. pengendalian rayuan, permohonan dan semakan di Mahkamah Tinggi	2,547	2,801	3,081
Bil. Kajian dan nasihat serta arahan kepada agensi-agens penguat kuasa undang-undang mengenai siasatan dan prosiding pendakwaan	179,463	197,409	217,149

PROGRAM 4 : BAHAGIAN PERBICARAAN DAN RAYUAN

Objektif – Melindungi kepentingan awam melalui penyampaian standard kepeguaman yang tinggi dalam menjalankan perbicaraan di hadapan Mahkamah Tinggi dan Rayuan, di Mahkamah Rayuan dan Mahkamah Persekutuan dan mematuhi proses undang-undang yang sewajarnya berlandaskan Perlembagaan Persekutuan dan undang-undang Malaysia.

Output 2	PRESTASI AKTIVITI		
	008 (Sebenar)	2009 (Anggaran)	2010 (Anggaran)
Bil. laporan kes yang dikaji	-	605	666
Bil. Petisyen Rayuan yang disediakan	-	158	174
Bil. rayuan yang dikendalikan di Mahkamah Rayuan Malaysia	-	370	407
Bil. rayuan yang dikendalikan di Mahkamah Persekutuan Malaysia	-	65	72
Bil. kes-kes perbicaraan yang berprofil tinggi dan kepentingan awam yang dikendalikan	-	28	31

PROGRAM 5 : PERKHIDMATAN PENYELIDIKAN

Objektif – (a) Menjalankan penyelidikan secara menyeluruh, berkualiti dan profesional; dan (b) Memberi khidmat nasihat undang-undang yang berkualiti, tepat dan jitu menurut undang-undang domestik dan antarabangsa yang terpakai.

Output 2	PRESTASI AKTIVITI		
	008 (Sebenar)	2009 (Anggaran)	2010 (Anggaran)
Bil. nasihat/pandangan undang-undang	-	118	130
Bil. penyelidikan	-	234	251
Bil. terjemahan/penyemakan perjanjian pelbagai dokumen undang-undang yang lain	26	36	43

PROGRAM 6 : PEJABAT PEGUAM CARA NEGARA I

Aktiviti 1 : Bahagian Gubalan

Objektif – Memastikan undang-undang yang digubal disemak serta dokumen undang-undang yang diterjemahkan memenuhi keperluan kerajaan.

Output 2	PRESTASI AKTIVITI		
	008 (Sebenar)	2009 (Anggaran)	2010 (Anggaran)
Bil. Rang Undang-undang (RUU ibu dan RUU Pindaan) yang digubal/disemak	210	220	240
Bil. perundangan subsidiari yang digubal/disemak	2,065	2,168	2,276
Bil. penyiaran perundangan utama dan perundangan subsidiari	1,398	1,468	1,541
Bil. Memorandum Jemaah Menteri dan ulasan Memorandum Jemaah Menteri (JPN/pelanggan)	79	83	87
Bil. penyediaan jawapan bagi soalan-soalan Parlimen	23	24	25

Aktiviti 2 : Bahagian Penasihat

Objektif – Memberi nasihat perundangan yang berkualiti, profesional dan selaras dengan Perlembagaan Persekutuan, Undang-undang Malaysia dan Hukum Syarak kepada Kerajaan dalam masa yang ditetapkan.

Output 2	PRESTASI AKTIVITI		
	008 (Sebenar)	2009 (Anggaran)	2010 (Anggaran)
Bil. nasihat perundangan yang diberikan	1,346	1,415	1,419
Bil. ulasan/memorandum/nota Jemaah Menteri yang diberikan	128	153	153
Bil. perjanjian, kontrak memorandum persefahaman dan dokumen perundangan yang dimuktamadkan	118	130	130
Bil. draf Rang Undang-undang yang telah disemak	14	16	16
Bil. perjanjian, konvensyen dan triti antarabangsa yang disemak dari aspek perundangan Syariah	19	24	26

Aktiviti 3 : Bahagian Penyemakan dan Pembaharuan Undang-Undang Di Negeri-Negeri

Objektif – Memastikan undang-undang Malaysia adalah terkini, lengkap dan menepati kehendak serta keperluan semasa.

Output 2	PRESTASI AKTIVITI		
	008 (Sebenar)	2009 (Anggaran)	2010 (Anggaran)
Bil. teks semakan undang-undang disediakan	16	9	10
Bil. teks cetakan semula undang-undang disediakan	29	8	9

Bil. perintah peluasan undang-undang Persekutuan ke Sabah, Sarawak dan Wilayah Persekutuan disediakan	8	6	7
Bil. teks terjemahan undang-undang disediakan	3	3	3
Bil. kertas isu undang-undang disediakan	11	10	12

PROGRAM 7 : PEJABAT PEGUAM CARA NEGARA II

Aktiviti 1 : Bahagian Hal Ehwal Antarabangsa

Objektif – (a) Melindungi dan memelihara hak dan kepentingan Malaysia di arena antarabangsa; (b) Memberi nasihat undang-undang dan pandangan kepada Kerajaan Malaysia menurut prinsip dan undang-undang antarabangsa dengan mengambil kira undang-undang domestik, dasar-dasar negara dan kepentingan awam; dan (c) Memastikan obligasi antarabangsa Malaysia di bawah mana-mana perjanjian, triti dan konvensyen yang telah ditandatangani, dipersetujui, diratifikasi, disertai atau dianggotai oleh Kerajaan Malaysia dilaksanakan menurut peruntukan-peruntukan perlembagaan dan undang-undang, peraturan-peraturan dan dasar-dasar negara.

Output 2	PRESTASI AKTIVITI		
	008 (Sebenar)	2009 (Anggaran)	2010 (Anggaran)
Bil. Memorandum Jemaah Menteri dan ulasan terhadap memorandum yang disediakan	146	180	190
Bil. nasihat undang-undang yang diberikan mengenai isu-isu antarabangsa	640	500	650
Bil. dokumen undang-undang termasuk perjanjian antarabangsa dan memorandum persefahaman yang digubal	315	300	400
Bil. pengendalian kes-kes pertikaian di peringkat antarabangsa termasuk penyediaan dokumen dan persediaan untuk pengendalian kes-kes di mahkamah dan tribunal antarabangsa	130	230	240
Bil. pengendalian segala proses dokumentasi yang berkaitan dengan pelaksanaan Akta Ekstradisi 1992 dan Akta Bantuan Bersama dalam Perkara Jenayah 2002	70	120	130

Aktiviti 2 : Bahagian Guaman

Objektif – Mengendalikan semua tindakan guaman oleh dan terhadap Kerajaan Malaysia dan mewakili Peguam Negara dalam keadaan tertentu mengikut peruntukan undang-undang.

Output 2	PRESTASI AKTIVITI		
	008 (Sebenar)	2009 (Anggaran)	2010 (Anggaran)
Bil. pengendalian kes guaman	5,155	5,300	8,415
Bil. pengendalian kes pelaksanaan penghakiman	1,496	1,540	1,580

Bil. pengendalian bil kos	278	320	350
Bil. pemprosesan petisyen penerimaan masuk	2,927	3,140	3,350
Bil. pemprosesan permohonan Notari Awam	213	230	240

PROGRAM 8 : CAWANGAN WILAYAH PERSEKUTUAN, KUALA LUMPUR

Objektif – Mengendalikan semua tindakan guaman oleh dan terhadap Kerajaan Malaysia dan mengendalikan pendakwaan dan prosiding jenayah di mahkamah-mahkamah di Kuala Lumpur serta memberi arahan dan nasihat mengenai siasatan dan perundangan kepada agensi penguatkuasaan.

PRESTASI AKTIVITI

Output 2	008 (Sebenar)	2009 (Anggaran)	2010 (Anggaran)
Bil. pengendalian kes guaman di mana Kerajaan Malaysia bertindak sebagai plaintif/pemohon/perayu	1,766	1,900	2,100
Bil. pengendalian kes di mana Kerajaan Malaysia bertindak sebagai defendan	266	300	330
Bil. prosiding/perbicaraan jenayah yang dikendalikan di mahkamah	210	220	230
Mengkaji kertas siasatan dan memberi arahan kepada pihak polis dan agensi-agens penguatkuasaan	14,271	14,400	14,600
Bil. pengendalian perbicaraan rayuan di Mahkamah Tinggi	209	220	230

ANGGARAN PERBELANJAAN MENGURUS BAGI TAHUN 2010

<i>Kod (Objek Am)</i>	<i>Jenis Perbelanjaan</i>	<i>Peruntukan Asal 2009 RM</i>	<i>Anggaran Tahun 2010 RM</i>
10000	Emolumen	56,355,300	64,560,400
20000	Perkhidmatan dan Bekalan	77,612,000	52,747,700
30000	Aset	5,170,000	0
40000	Pemberian dan Kenaan Bayaran Tetap	240,300	240,300
JUMLAH ANGGARAN PERBELANJAAN MENGURUS JABATAN PEGUAM NEGARA		139,377,600	117,548,400

Pegawai Pengawal : PEGUAM NEGARA

Butiran	Program/Aktiviti	Kod (Objek Am)	Anggaran	Anggaran	Bil. Jawatan	
			2009	2010	2009	2010
			RM	RM		
010000 PERKHIDMATAN PEGUAM NEGARA		...	5,391,900	3,845,100		
		10000	2,522,600	3,546,300	<u>53</u>	<u>53</u>
		20000	2,869,300	298,800		
020000 BAHAGIAN PENGURUSAN		...	79,593,100	46,517,400		
		10000	9,755,200	6,663,400	<u>316</u>	<u>316</u>
		20000	64,612,900	39,799,000		
		30000	5,170,000	0		
		40000	55,000	55,000		
030000 BAHAGIAN PENDAKWAAN		...	16,152,200	19,424,200		
		10000	13,595,100	15,505,600	<u>474</u>	<u>474</u>
		20000	2,557,100	3,918,600		
040000 BAHAGIAN PERBICARAAN DAN RAYUAN		...	0	109,900		
		10000	0	1,000	<u>45</u>	<u>45</u>
		20000	0	108,900		
050000 PERKHIDMATAN PENYELIDIKAN		...	0	638,500		
		10000	0	3,000	<u>35</u>	<u>35</u>
		20000	0	635,500		
060000 PEJABAT PEGUAM CARA NEGARA I		...	19,797,000	22,108,000		
		10000	17,021,000	21,020,800	<u>535</u>	<u>535</u>
		20000	2,776,000	1,087,200		
060100 Bahagian Gubalan		...	4,994,000	5,107,900		
		10000	4,424,000	4,945,200	<u>96</u>	<u>96</u>
		20000	570,000	162,700		
060200 Bahagian Penasihat		...	10,184,100	12,348,000		
		10000	8,597,000	11,638,300	<u>313</u>	<u>313</u>
		20000	1,587,100	709,700		
060300 Bahagian Penyemakan Dan Pembaharuan Undang-undang di negeri-negeri		...	4,618,900	4,652,100		
		10000	4,000,000	4,437,300	<u>126</u>	<u>126</u>
		20000	618,900	214,800		
070000 PEJABAT PEGUAM CARA NEGARA II		...	13,939,700	14,348,000		
		10000	10,206,900	11,246,600	<u>294</u>	<u>294</u>
		20000	3,547,500	2,916,100		
		40000	185,300	185,300		
070100 Bahagian Hal Ehwal Antarabangsa		...	8,567,300	7,339,000		
		10000	5,800,000	6,557,800	<u>105</u>	<u>105</u>
		20000	2,582,000	595,900		
		40000	185,300	185,300		
070200 Bahagian Guaman		...	5,372,400	7,009,000		
		10000	4,406,900	4,688,800	<u>189</u>	<u>189</u>
		20000	965,500	2,320,200		

Maksud Bekalan 8 - JABATAN PEGUAM NEGARA

B. 8

Pegawai Pengawal : PEGUAM NEGARA

Butiran	Program/Aktiviti	Kod (Objek Am)	Anggaran	Anggaran	Bil. Jawatan	
			2009	2010	2009	2010
			RM	RM		
080000	CAWANGAN WILAYAH PERSEKUTUAN,	...	4,503,700	4,120,600		
	KUALA LUMPUR	10000	3,254,500	3,769,000	<u>98</u>	<u>98</u>
		20000	1,249,200	351,600		
090000	DASAR BARU	...	0	2,936,700		
		10000	0	2,804,700		
		20000	0	132,000		
090100	Pertambahan Emolumen Dan Tuntutan	...	0	2,936,700		
	Perjalanan Berikutan Pewujudan Jawatan Baru	10000	0	2,804,700		
		20000	0	132,000		
100000	"ONE-OFF"	...	0	3,500,000		
		20000	0	3,500,000		
100100	Bertugas di Luar Negara	...	0	1,500,000		
		20000	0	1,500,000		
100200	Emolumen, Perjalanan Dalam Negeri Dan	...	0	2,000,000		
	Ganjaran Pegawai Undang-Undang	20000	0	2,000,000		
JUMLAH ANGGARAN PERBELANJAAN MENGURUS			139,377,600	117,548,400	<u>1,850</u>	<u>1,850</u>

SURUHANJAYA PENCEGAHAN RASUAH MALAYSIA

Maksud Bekalan 9



Mengurus RM	Pembangunan RM		Jumlah RM
	Cara Langsung	Pinjaman	
156,845,500	0	0	156,845,500

OBJEKTIF

Membanteras secara berterusan segala bentuk rasuah, penyalahgunaan kuasa dan penyelewengan melalui siasatan, perisikan, pendidikan serta perhubungan masyarakat dan peningkatan kawalan sistem dan khidmat nasihat yang cekap dan berkesan.

PELANGGAN

- (i) Anggota Pentadbiran Kerajaan selain daripada Jemaah Menteri;
- (ii) Ketua-ketua jabatan, pegawai-pegawai kerajaan serta badan awam/swasta; dan
- (iii) Semua lapisan masyarakat.

STRATEGI

- (i) Meningkatkan penguatkuasaan peraturan-peraturan, amalan dan sistem sedia ada oleh agensi-agensi Awam;
- (ii) Meningkatkan program latihan bagi melahirkan pegawai yang mahir, berkaliber, berdaya tahan dan berdisiplin;

- (iii) Menggalakkan orang ramai memberi maklumat mengenai rasuah dengan memberi penghargaan dan jaminan kerahsiaan identiti; dan
- (iv) Meningkatkan kekerapan operasi pemeriksaan mengejut dan operasi bersama ke atas agensi-agensi sektor awam dan swasta.

PROGRAM 1 : KHIDMAT SOKONGAN

Objektif – Mencegah amalan rasuah serta menimbulkan kesedaran rakyat terhadap keburukannya yang boleh menjejaskan pencapaian Wawasan 2020 serta visi dan misi Suruhanjaya Pencegahan Rasuah Malaysia (SPRM) dan meningkatkan tahap kerjasama masyarakat umum untuk membanteras rasuah.

Aktiviti 1 : Pengurusan Sumber Manusia dan Pentadbiran Am

Objektif – Memberi perkhidmatan sokongan yang meliputi pentadbiran, perkhidmatan, perjawatan, kewangan dan akaun kepada semua bahagian/negeri dan anggota SPRM dengan cekap dan berkesan.

PRESTASI AKTIVITI

Output 2	008 (Sebenar)	2009 (Anggaran)	2010 (Anggaran)
Bil. urusan pentadbiran am, pengurusan aset dan pinjaman perumahan/kenderaan/komputer	3,867	4,087	4,135
Bil. urusan pembangunan organisasi/kompetensi	46	53	53
Bil. urusan perkhidmatan/kenaikan pangkat	3,012	3,849	4,559
Bil. pengurusan kewangan, perolehan dan pembangunan	9,065	9,698	10,548
Bil. pengurusan ICT	42	53	61

Aktiviti 2 : Dasar Penyelidikan dan Perancangan

Objektif – Merangka dan menghasilkan perancangan strategik serta dasar yang bersepadu, menyeluruh dan berkesan bagi membantu pihak Pengurusan Tertinggi SPRM menentukan hala tuju sebagai sebuah agensi pembanteras jenayah rasuah yang cekap dan profesional.

PRESTASI AKTIVITI

Output 2	008 (Sebenar)	2009 (Anggaran)	2010 (Anggaran)
Bil. kertas kajian dasar/ kertas taklimat/ kertas kerja	43	54	54
Bil. mesyuarat Pengarah-Pengarah dan mesyuarat suku tahun	26	44	44
Bil. mesyuarat LPPR	-	12	12
Bil. penyediaan jawapan pertanyaan Parlimen	260	58	80
Bil. penglibatan SPRM mewakili negara ke mesyuarat/persidangan/forum/dialog dan <i>symposium</i> anjuran pertubuhan antarabangsa	18	18	18

Aktiviti 3 : Akademi Pencegahan Rasuah Malaysia (MACA)

Objektif – Menyediakan program latihan yang berkesan kepada warga SPRM supaya mempunyai sikap, pengetahuan, kepakaran dan integriti yang tinggi dalam menjalankan tugas.

PRESTASI AKTIVITI

Output 2	008 (Sebenar)	2009 (Anggaran)	2010 (Anggaran)
Bil. kursus siasatan	15	12	14
Bil. kursus perisikan	9	16	18
Bil. kursus asas pegawai SPRM	3	1	2
Bil. kursus KPSL	1	2	4
Bil. kursus perundangan dan pendakwaan	8	9	11

Aktiviti 4 : Kecemerlangan Dan Profesionalisma

Objektif – Menguatkuasakan segala bentuk arahan, peraturan, pekeliling dan undang-undang yang berkaitan penjagaan tata kelakuan dan pematuhan tatatertib bagi meningkatkan keutuhan pengurusan dan menyokong pengukuhan organisasi.

PRESTASI AKTIVITI

Output 2	008 (Sebenar)	2009 (Anggaran)	2010 (Anggaran)
Bil. maklumat diterima	97	82	75
Bil. kertas siasatan yang dibuka	84	65	70
Bil. tapisan tatatertib	2,286	2,300	2,400
Bil. perisytiharan harta	471	400	450
Bil. perisytiharan penerimaan hadiah	71	80	90

Aktiviti 5 : Pendaftaran Rahsia

Objektif – Membantu organisasi membangun dan menguruskan pangkalan data dan maklumat secara lebih sistematik dan inovatif untuk meningkatkan lagi pencapaian organisasi dalam membanteras jenayah rasuah, penyelewengan dan penyalahgunaan kuasa dengan lebih efektif.

PRESTASI AKTIVITI

Output 2	008 (Sebenar)	2009 (Anggaran)	2010 (Anggaran)
Bil. maklumat yang diterima dan diproses	15,804	16,000	17,000
Bil. tapisan keutuhan dikendalikan	113,498	120,000	130,000
Bil. pembukaan <i>dossier</i>	1,558	1,600	1,700
Bil. pengedaran kertas siasatan diproses	7,913	8,500	9,000
Bil. pelupusan dokumen kewangan yang diproses	126	300	500

PROGRAM 2 : PERUNDANGAN DAN PENDAKWAAN

Objektif – Menjalankan pendakwaan terhadap kes-kes yang disiasat dan mempunyai bukti yang cukup (*prima facie*) untuk dirujuk oleh Bahagian Siasatan bagi mendapatkan sabitan secara cekap dan berkesan untuk melindungi kepentingan awam.

Aktiviti 1 : Pendakwaan

Objektif – Menentukan pengendalian pendakwaan secara efektif terhadap kes-kes rasuah, penyalahgunaan kuasa dan penyelewengan mengikut kehendak undang-undang serta mengkaji kertas siasatan dengan teliti dan adil.

PRESTASI AKTIVITI

Output 2	008 (Sebenar)	2009 (Anggaran)	2010 (Anggaran)
Bil. kertas siasatan yang dikaji	2,964	3,112	3,268
Bil. kes perbicaraan	781	820	861
Bil. kes-kes rayuan di mahkamah	470	493	518
Bil. kes yang selesai di Mahkamah Rendah	104	109	114
Bil. kes yang selesai di Mahkamah Tinggi	78	82	86

PROGRAM 3 : OPERASI

Objektif – Merisik, mengesan, menjalankan penyiasatan serta mendapatkan bukti-bukti kes rasuah.

Aktiviti 1 : Penyiasatan

Objektif – Menjalankan siasatan yang lengkap ke atas setiap pengaduan amalan rasuah yang diterima bagi memperoleh keterangan dan bahan bukti yang relevan bagi tujuan dituduh di mahkamah atau tindakan tatatertib jabatan.

PRESTASI AKTIVITI

Output 2	008 (Sebenar)	2009 (Anggaran)	2010 (Anggaran)
Bil. kertas siasatan dibuka	1,390	1,460	1,532
Bil. tangkapan	655	635	667
Bil. maklumat diterima	15,804	16,594	17,424
Bil. penyediaan Laporan SPRM	308	323	340
Nilai harta yang disita (RM)	9,912,503	10,408,128	10,928,534

Aktiviti 2 : Perisikan

Objektif – Mengesan dan mencegah rasuah, penyalahgunaan kuasa dan penyelewengan melalui risikan dan intipan yang cekap untuk menghasilkan maklumat dan laporan risikan yang berkaitan bagi tindakan Pengurusan Tertinggi SPRM, Bahagian Siasatan dan SPRM Negeri.

PRESTASI AKTIVITI

Output 2	008 (Sebenar)	2009 (Anggaran)	2010 (Anggaran)
Bil. kertas risikan	430	774	851
Bil. intipan dan pemerhatian	304	547	601
Bil. khidmat bantuan teknikal	117	211	232
Bil. sumber berdaftar/sambilan	101	182	200
Bil. pengendalian kertas projek	38	68	68

Aktiviti 3 : Keselamatan

Objektif – Menentukan keselamatan fizikal kompleks ibu pejabat SPRM dan SPRM negeri, senjata api, dokumen-dokumen terperingkat, orang tahanan (OTT) dan bilik kebal dalam keadaan terkawal dan selamat.

Output 2	PRESTASI AKTIVITI		
	008 (Sebenar)	2009 (Anggaran)	2010 (Anggaran)
Bil. lawatan keselamatan	34	34	50
Bil. latihan ujian menembak	35	35	40
Pengurusan orang tahanan	70	70	80
Bil. iringan keselamatan	200	200	250
Bil. pengurusan Kad Akses	500	500	800

PROGRAM 4 : PENCEGAHAN

Objektif – Meningkatkan khidmat nasihat kepada badan awam dalam menutup ruang dan peluang perlakuan rasuah serta penyalahgunaan kuasa di samping meningkatkan kesedaran kepada badan awam serta masyarakat akan keburukan perlakuan rasuah melalui program-program pendidikan dan perhubungan masyarakat.

Aktiviti 1 : Pemeriksaan dan Perundingan

Objektif – Menutup segala ruang dan peluang rasuah, salah guna kuasa dan penyelewengan melalui pembaikan amalan, sistem dan tatacara kerja dengan berkesan.

Output 2	PRESTASI AKTIVITI		
	008 (Sebenar)	2009 (Anggaran)	2010 (Anggaran)
Bil. kertas pemeriksaan	36	46	56
Bil. maklumat diproses	171	181	191
Bil. sampul kecil	57	67	77
Bil. khidmat nasihat	274	284	294
Bil. ceramah	28	38	48

Aktiviti 2 : Pendidikan Masyarakat

Objektif – Meningkatkan kesedaran mengenai keburukan rasuah dan mengurangkan kadar rasuah di kalangan masyarakat melalui program-program penerangan, pendidikan dan perhubungan masyarakat.

Output 2	PRESTASI AKTIVITI		
	008 (Sebenar)	2009 (Anggaran)	2010 (Anggaran)
Bil. ceramah pencegahan disampaikan	493	350	385
Bil. seminar/forum/bengkel/kolokium	8	8	9
Bil. penerbitan buletin dan risalah anti rasuah	250,000	166,000	176,000
Bil. kajian analisis dibuat	2	2	2

Aktiviti 3 : Keutuhan Pengurusan

Objektif – Memantapkan keutuhan sistem pengurusan pentadbiran kerajaan bagi mencegah rasuah, salah guna kuasa, penyelewengan dan kelemahan pentadbiran.

PRESTASI AKTIVITI

Output 2	008 (Sebenar)	2009 (Anggaran)	2010 (Anggaran)
Bil. mesyuarat JKMMKPK	3	4	4
Bil. mesyuarat JKP	3	4	4
Bil. mesyuarat PKP JKP	3	4	4
Bil. kertas konsep	4	10	10

PROGRAM 5 : NEGERI-NEGERI

Objektif – Menjalankan aktiviti/program khidmat sokongan, pencegahan, operasi, perundangan dan pendakwaan selaras dengan ketetapan oleh Ibu Pejabat Suruhanjaya Pencegahan Rasuah Malaysia.

PRESTASI AKTIVITI

Output 2	008 (Sebenar)	2009 (Anggaran)	2010 (Anggaran)
Bil. kes perbicaraan	1,619	1,743	1,891
Bil. kertas siasatan	1,051	1,250	1,394
Bil. kertas risikan	2,879	2,657	2,934
Bil. kertas pemeriksaan	94	97	122
Bil. ceramah pencegahan	1,668	1,346	1,417

ANGGARAN PERBELANJAAN MENGURUS BAGI TAHUN 2010

<i>Kod (Objek Am)</i>	<i>Jenis Perbelanjaan</i>	<i>Peruntukan Asal Tahun 2009 RM</i>	<i>Anggaran Tahun 2010 RM</i>
10000	Emolumen	70,895,700	98,998,100
20000	Perkhidmatan dan Bekalan	72,145,000	57,253,400
30000	Aset	17,900,000	500,000
40000	Pemberian dan Kenaan Bayaran Tetap	92,000	94,000
JUMLAH ANGGARAN PERBELANJAAN MENGURUS SURUHANJAYA PENCEGAHAN RASUAH MALAYSIA		161,032,700	156,845,500

Pegawai Pengawal: KETUA PESURUHJAYA, SURUHANJAYA PENCEGAHAN RASUAH MALYSIA

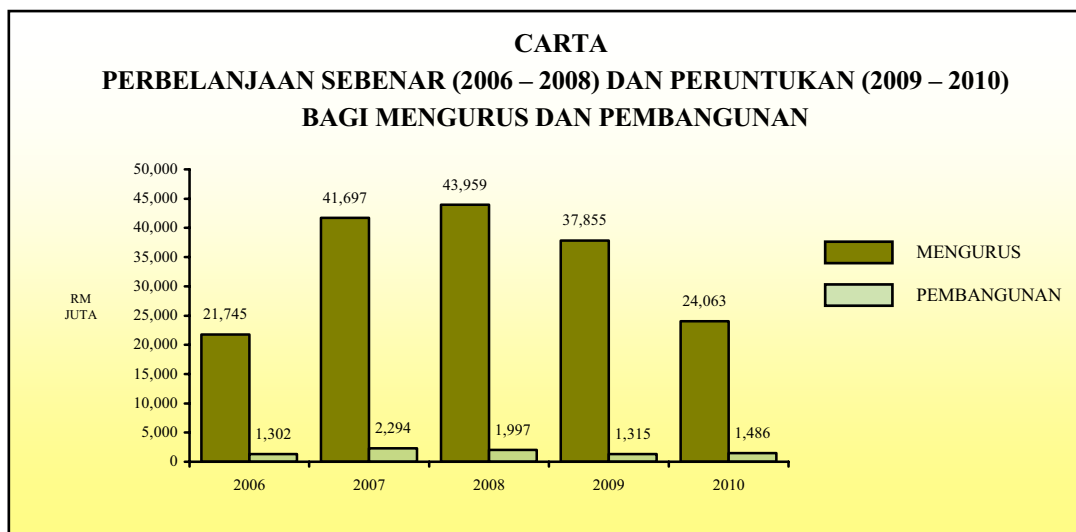
Butiran	Program/Aktiviti	Kod (Objek Am)	Anggaran	Anggaran	Bil. Jawatan	
			2009	2010	2009	2010
			RM	RM		
010000 KHIDMAT SOKONGAN		...	79,055,700	49,534,500		
		10000	12,400,700	12,354,200	294	386
		20000	48,727,000	36,950,300		
		30000	17,900,000	200,000		
		40000	28,000	30,000		
010100	Pengurusan Sumber Manusia dan Pentadbiran Am	...	61,905,700	35,700,900		
		10000	8,150,700	5,754,000	158	177
		20000	35,827,000	29,716,900		
		30000	17,900,000	200,000		
		40000	28,000	30,000		
010200	Penyelidikan dan Perancangan	...	5,650,000	1,533,500		
		10000	1,250,000	840,000	20	21
		20000	4,400,000	693,500		
010300	Akademi Pencegahan Rasuah Malaysia (MACA)	...	11,500,000	9,871,500		
		10000	3,000,000	3,850,000	116	132
		20000	8,500,000	6,021,500		
010400	Kecemerlangan Dan Profesionalisma	...	0	1,526,600		
		10000	0	1,259,400	116	29
		20000	0	267,200		
010500	Pendaftaran Rahsia	...	0	902,000		
		10000	0	650,800	116	27
		20000	0	251,200		
020000 PERUNDANGAN DAN PENDAKWAAN		...	3,445,000	3,168,600		
		10000	2,200,000	2,190,000	67	68
		20000	1,245,000	978,600		
020100	Pendakwaan	...	3,445,000	3,168,600		
		10000	2,200,000	2,190,000	67	68
		20000	1,245,000	978,600		
030000 OPERASI		...	17,844,000	18,208,500		
		10000	13,780,000	13,584,200	405	596
		20000	4,064,000	4,324,300		
		30000	0	300,000		
030100	Penyiasatan	...	11,460,000	10,166,000		
		10000	8,700,000	7,400,000	192	250
		20000	2,760,000	2,766,000		
030200	Perisikan	...	5,085,000	5,719,500		
		10000	4,100,000	4,683,500	101	222
		20000	985,000	1,036,000		
030300	Keselamatan	...	1,299,000	2,323,000		
		10000	980,000	1,500,700	112	124
		20000	319,000	522,300		
		30000	0	300,000		
040000 PENCEGAHAN		...	7,301,000	7,992,800		
		10000	3,735,000	5,769,700	104	180
		20000	3,502,000	2,159,100		
		40000	64,000	64,000		
040100	Pemeriksaan dan Perundingan	...	2,240,000	2,911,000		
		10000	1,600,000	2,395,000	51	71
		20000	640,000	516,000		

Pegawai Pengawal: **KETUA PESURUHJAYA, SURUHANJAYA PENCEGAHAN RASUAH MALAYSIA**

Butiran	Program/Aktiviti	Kod (Objek Am)	Anggaran	Anggaran	Bil. Jawatan	
			2009	2010	2009	2010
			RM	RM		
040200	Pendidikan Masyarakat	...	5,061,000	3,896,000	53	90
		10000	2,135,000	2,517,000		
		20000	2,862,000	1,315,000		
		40000	64,000	64,000		
040300	Keutuhan Pengurusan	...	0	1,185,800	53	19
		10000	0	857,700		
		20000	0	328,100		
050000 NEGERI - NEGERI		...	53,387,000	54,930,900	1,092	1,390
		10000	38,780,000	42,589,800		
		20000	14,607,000	12,341,100		
050100	Negeri-Negeri	...	53,387,000	54,930,900	1,092	1,390
		10000	38,780,000	42,589,800		
		20000	14,607,000	12,341,100		
060000 DASAR BARU		...	0	22,510,200		
		10000	0	22,510,200		
060100	Pertambahan Perjawatan dan Kenaikan gaji, elaun & insentif	...	0	22,510,200		
		10000	0	22,510,200		
070000 "ONE-OFF"		...	0	500,000		
		20000	0	500,000		
070100	Bertugas di Luar Negara	...	0	500,000		
		20000	0	500,000		
JUMLAH ANGGARAN PERBELANJAAN MENGURUS			161,032,700	156,845,500	<u>1,962</u>	<u>2,620</u>

KEMENTERIAN KEWANGAN

Maksud Bekalan/Pembangunan 10, 11 dan 12



	Mengurus RM	Pembangunan RM		Jumlah RM
		Cara Langsung	Pinjaman	
B.10 - Perbendaharaan	2,295,431,500	1,191,222,400	294,906,600	3,781,560,500
B.11 - Perkhidmatan Am Perbendaharaan	17,783,304,100	0	0	17,783,304,100
B.12 - Peruntukan Kepada Kumpulan Wang Terkanun	3,984,800,100	0	0	3,984,800,100
JUMLAH 24,06	3,535,700	1,191,222,400	294,906,600	25,549,664,700

OBJEKTIF

Memastikan pertumbuhan ekonomi yang pesat dan pembahagian pendapatan yang lebih seimbang, selari dengan dasar Kerajaan.

PELANGGAN

- (i) Kementerian, jabatan dan badan-badan berkanun Persekutuan;
- (ii) Kerajaan negeri;
- (iii) Agensi swasta; dan
- (iv) Orang awam.

STRATEGI

Menggalakkan pertumbuhan ekonomi dan keseimbangan kewangan dalam konteks Dasar Pembangunan Negara.

PROGRAM 1 : PERKHIDMATAN KEWANGAN

Objektif – Bertanggungjawab memberikan perkhidmatan yang cekap dan berkesan kepada semua kementerian/jabatan, bahagian-bahagian dan agensi di bawah Kementerian Kewangan dalam aktiviti pengurusan sumber dan pengurusan kewangan bertepatan dengan kehendak dan peraturan semasa.

Aktiviti 1 : Pengurusan Am

Objektif – (a) Memastikan perkhidmatan sokongan diberikan kepada bahagian-bahagian di Perbendaharaan untuk membolehkan bahagian-bahagian ini menjalankan operasinya dengan lancar dan sempurna; (b) Memastikan bahawa sistem saraan (gaji, elaun dan kemudahan-kemudahan lain) serta faedah-faedah persaraan Anggota Pentadbiran dan Perkhidmatan Awam adalah adil dan saksama; (c) Memastikan semua jabatan dan agensi di Semenanjung Malaysia, Sabah dan Sarawak menjalankan urusan kewangan secara teratur dengan mematuhi peraturan-peraturan yang ditetapkan; (d) Memastikan dasar Kerajaan untuk mengawal dan mengurangkan perjudian dilaksanakan dengan berkesan; dan (e) Memastikan dasar prosedur dan peraturan kewangan serta program/aktiviti diuruskan secara ekonomik dan berkesan serta memberi khidmat kepada agensi-agensi di bawah Kementerian Kewangan.

PRESTASI AKTIVITI

Output 2008	(Sebenar)	2009 (Anggaran)	2010 (Anggaran)
Bil. baucar yang dikeluarkan	6,301	6,500	6,500
Bil. urusan permohonan lantikan dan saraan <i>contract for service</i>	113	100	100
Bil. penghantaran dan penerimaan surat	79,299	75,000	75,000
Bil. aktiviti naziran ke jabatan Persekutuan	58	47	47
Bil. penyiasatan kehilangan wang awam dan hapuskira	135	149	149

Aktiviti 2 : Pengurusan Rayuan Cukai Pendapatan

Objektif – Mendengar dan memutuskan rayuan pembayar cukai yang tidak berpuas hati terhadap taksiran cukai pendapatan yang dibuat oleh Ketua Pengarah Hasil Dalam Negeri.

PRESTASI AKTIVITI

Output 2008	(Sebenar)	2009 (Anggaran)	2010 (Anggaran)
Bil. perbicaraan yang ditetapkan	57	100	105
Bil. kes dinyatakan (<i>Case Stated</i>)	18	-	-

Aktiviti 3 : Tribunal Rayuan Cukai Kastam

Objektif – Memperuntukkan satu sistem rayuan yang adil, saksama, telus dan cepat kepada orang yang tidak berpuas hati merayu terhadap keputusan Ketua Pengarah Kastam dan meningkatkan kecekapan sistem pentadbiran rayuan pencukaian untuk menjadikannya lebih mesra niaga.

PRESTASI AKTIVITI

Output 2008	(Sebenar)	2009 (Anggaran)	2010 (Anggaran)
Bil. pendaftaran Notis Rayuan Tribunal dan penyelesaian kes-kes Rayuan Tribunal Kastam	13	55	60

Aktiviti 4 : Perolehan Kerajaan

Objektif – Bertanggungjawab memastikan perolehan Kerajaan adalah terbaik, paling menguntungkan dan diuruskan dengan cekap, telus dan saksama.

PRESTASI AKTIVITI

Output 2008	(Sebenar)	2009 (Anggaran)	2010 (Anggaran)
Bil. Surat Pekeliling Perbendaharaan	70	70	70
Bil. seminar dan kursus perolehan	81	55	59
Bil. mesyuarat/persidangan antarabangsa	3	6	6
Bil. permohonan pendaftaran syarikat dan firma perunding yang diproses	65,211	63,149	63,200

Aktiviti 5 : Kerajaan Elektronik

Objektif – Mengautomasikan, memperkayasaan semula dan mengubah sistem perolehan yang sedia ada kepada sistem perolehan elektronik bertaraf dunia, menyumbang kepada penjimatan kos operasi dalam proses perolehan, mengurangkan masa pusingan bagi proses perolehan, membolehkan pengawasan akauntabiliti dan ketelusan dalam proses perolehan serta mewujudkan pengguna yang mahir melalui latihan perolehan secara elektronik.

PRESTASI AKTIVITI

Output 2008	(Sebenar)	2009 (Anggaran)	2010 (Anggaran)
Bil. sesi latihan dan <i>Mandatory</i>	36	41	7
Bil. pembekal yang diperbolehkan	13,533	20,000	20,000
Bil. penambahbaikan modul-modul	81	59	59

Aktiviti 6 : Pengurusan Pinjaman Perumahan

Objektif – Menguruskan kemudahan pinjaman perumahan dan perkhidmatan yang berkaitan kepada Anggota Pentadbiran dan Perkhidmatan Awam untuk meningkatkan kadar pemilikan rumah yang berkualiti selaras dengan Akta Pinjaman Perumahan dan Pekeliling-pekelling Perbendaharaan yang berkaitan.

PRESTASI AKTIVITI

Output 2008	(Sebenar)	2009 (Anggaran)	2010 (Anggaran)
Bil. peminjam yang diluluskan	52,198	51,300	52,300
Bil. harta yang digadaikan/ <i>assignment</i>	55,000	62,000	62,000
Bil. baucar yang dikeluarkan	300,968	270,000	270,000
Bil. hak milik yang dikembalikan/ dilepaskan setelah pinjaman selesai	17,571	19,000	19,500
Bil. arahan potongan gaji yang dikeluarkan	52,746	57,000	57,500

Aktiviti 7 : Pengurusan Teknologi Maklumat

Objektif – Merancang strategi jangka pendek dan jangka panjang dalam bidang ICT bagi memangkin, merealisasikan dan mencapai misi dan visi Perbendaharaan dengan lebih efisien dan menilai penggunaan ICT yang sistematik dan berkesan supaya dapat dimanfaatkan oleh semua pihak.

PRESTASI AKTIVITI

Output 2008	(Sebenar)	2009 (Anggaran)	2010 (Anggaran)
Bil. pembangunan dan peningkatan aplikasi	8	14	12
Bil. penyelenggaraan dan peningkatan sistem aplikasi	16	18	26
Bil. kursus komputer mikro dan latihan sistem aplikasi	25	25	30
Bil. khidmat nasihat teknikal penggunaan ICT di Perbendaharaan	1,500	1,575	1,575
Bil. pemantauan pelaksanaan Projek ICT Kementerian Kewangan	12	30	40

PROGRAM 2 : PERKHIDMATAN ANALISIS EKONOMI DAN SUMBER

Objektif – Menggubal sistem percukaian yang dapat memenuhi hasil negara di samping dapat menyumbang ke arah pertumbuhan ekonomi dan memproses permohonan pelepasan cukai bagi aktiviti-aktiviti yang digalakkan untuk mencapai pembangunan negara yang seimbang.

Aktiviti 1 : Analisa Cukai

Objektif – Menggubal sistem dan dasar percukaian, menguruskan permohonan pengecualian/pelepasan cukai, membuat unjuran hasil Kerajaan Persekutuan untuk Perbendaharaan dan pelabur, syarikat dan individu bagi meningkatkan hasil negara dan mengurangkan kos menjalankan perniagaan selaras dengan dasar dan strategi belanjawan dan pembangunan negara.

PRESTASI AKTIVITI

Output 2008	(Sebenar)	2009 (Anggaran)	2010 (Anggaran)
Bil. permohonan pengecualian duti/cukai	2,850	2,500	1,500
Bil. analisa dan memperakukan isu-isu percukaian	665	700	700
Bil. dasar-dasar baru percukaian digubal	40	40	40
Bil. anggaran hasil tahunan disediakan	1	1	1

Aktiviti 2 : Pengurusan Pinjaman, Pasaran Kewangan dan Aktuari

Objektif – (a) Mengurus perolehan dana bagi membiayai projek-projek pembangunan negara dengan cekap dan berkesan; (b) Memberi jaminan dan mengawasi pelaburan; (c) Menggubal dan melaksanakan dasar-dasar berkaitan dengan industri kewangan, perbankan, insurans, pasaran modal dan kewangan luar pesisir; dan (d) Memberi khidmat kepakaran aktuari kepada semua agensi kerajaan dan pihak swasta.

PRESTASI AKTIVITI

Output 2008	(Sebenar)	2009 (Anggaran)	2010 (Anggaran)
Bil. permohonan pinjaman Kerajaan Negeri diproses	111	120	110
Bil. permohonan pinjaman multilateral dikendalikan	27	27	27
Bil. permohonan pindaan Akta Bank Negara dan Bank Simpanan Nasional	1	3	3

Aktiviti 3 : Analisa Ekonomi dan Antarabangsa

Objektif – Menilai kedudukan ekonomi negara dan antarabangsa bagi membantu penggubalan dasar fiskal dan kewangan supaya negara terus memperoleh pertumbuhan ekonomi yang mampan dan seterusnya menentukan supaya Malaysia diberikan penilaian/penarafan yang tinggi oleh agensi-agensi penilai seperti *Standards and Poor* , *Moody's* serta agensi-agensi antarabangsa yang lain seperti IMF, Bank Dunia dan ADB.

PRESTASI AKTIVITI

Output 2008	(Sebenar)	2009 (Anggaran)	2010 (Anggaran)
Bil. Laporan Ekonomi Tahunan	2	2	2
Bil. laporan suku tahunan	4	4	4
Bil. dialog belanjawan dengan pertubuhan/institusi swasta	2	2	2
Bil. mesyuarat dengan institusi kewangan antarabangsa	3	3	3
Bil. taklimat kepada perwakilan asing	5	10	10

Aktiviti 5 : Pengurusan Belanjawan

Objektif – Menentukan agensi-agensi Kerajaan diberi peruntukan kewangan yang sewajarnya melalui pemeriksaan dan penganalisan program dan rancangan pembangunan selaras dengan Dasar Belanjawan Negara semasa.

PRESTASI AKTIVITI

Output 2008	(Sebenar)	2009 (Anggaran)	2010 (Anggaran)
Bil. Waran Perjawatan yang diluluskan	717	550	600
Bil. CRAW* yang diluluskan	32	30	27
Bil. CFAW ** yang diluluskan	38	30	25
Bil. Waran Khas yang diluluskan	4	4	4

* CRAW - *Contingencies Reserve Advance Warrant*
** CFAW - *Contingencies Fund Advance Warrant*

PROGRAM 3 : PERKHIDMATAN SISTEM DAN KAWALAN

Objektif – Memperbaiki, mempertingkatkan dan menyelaras pelaksanaan sistem pengurusan kewangan Kerajaan, menentukan kepentingan kewangan Kerajaan dalam projek-projek penswastaaan dan pelaburan Kerajaan serta mengawal, menyelaras, memantau dan mengambil tindakan susulan ke atas Dasar Belanjawan Negara.

Aktiviti 1 : Pengurusan Kewangan Strategik

Objektif – Memperbaiki, mempertingkat dan menyelaraskan pelaksanaan sistem pengurusan kewangan Kerajaan, serta menggalakkan penggunaan teknologi maklumat terkini di Perbendaharaan bagi mencapai pengurusan kewangan yang lebih cekap dan berkesan.

PRESTASI AKTIVITI

Output 2008	(Sebenar)	2009 (Anggaran)	2010 (Anggaran)
Bil. kursus kepada jurulatih Sistem Belanjawan Diubahsuai	1	2	2
Bil. kursus kepada jurulatih penilaian program	2	2	2
Bil. khidmat nasihat pengurusan kewangan	85	85	85
Bil. penyediaan laporan KPI Strategik ke atas Pegawai Pengawal	36	35	35
Bil. kursus pengurusan kewangan berjadual	50	50	75

Aktiviti 2 : Pelaburan, MKD dan Penswastaaan

Objektif – Menentukan kepentingan kewangan Kerajaan dalam projek-projek penswastaaan dan pelaburan kerajaan dalam syarikat-syarikat korporat dipelihara dan memberi pulangan yang munasabah di samping mengurangkan liabiliti luar jangka Kerajaan selaras dengan akta dan peraturan yang berkuat kuasa.

PRESTASI AKTIVITI

Output 2008	(Sebenar)	2009 (Anggaran)	2010 (Anggaran)
Bil. kertas AGM/EGM yang disediakan	80	80	80
Bil. permohonan Syarikat MKD diproses	89	95	95
Bil. ulasan Memorandum Jemaah Menteri disediakan	14	8	8
Bil. rundingan terma-terma Perjanjian Konsesi Penswastaaan	5	13	13
Bil. analisis kewangan/aliran tunai projek	11	10	10

Aktiviti 3 : Kawalan dan Pemantauan

Objektif – Mengawal, menyelaras, memantau dan mengambil tindakan susulan ke atas Dasar Belanjawan Negara, Laporan Ketua Audit Negara dan Jawatankuasa Kira-kira Wang Negara, penyelarasan dan pemantauan pengurusan kewangan Badan-badan Berkanun Persekutuan (BBP) dan pengurusan aset Kerajaan.

PRESTASI AKTIVITI

Output 2008	(Sebenar)	2009 (Anggaran)	2010 (Anggaran)
Bil. penyediaan Memorandum Jemaah Menteri mengenai laporan tahunan BBP	104	109	109
Bil. analisis aliran tunai BBP	9	25	25
Bil. permohonan pelupusan dan hapuskira aset alih	783	200	50
Bil. pemantauan dan penguatkuasaan urusan pelupusan dan hapuskira aset	37	37	37
Bil. siasatan ke atas aduan bayaran dan prosedur perolehan	177	180	190

PROGRAM 4 : PERKHIDMATAN PERAKAUNAN

Objektif – (a) Mempertingkatkan akauntabiliti dan ketelusan pengurusan perakaunan dan kewangan Kerajaan Persekutuan; (b) Mempertingkatkan sistem pengurusan perakaunan dan kewangan agensi Kerajaan; (c) Membantu Kerajaan dalam membuat keputusan yang berkesan; (d) Membangun dan melaksanakan sistem pengurusan sumber manusia bagi perkhidmatan perakaunan; dan (e) Mempertingkatkan penguatkuasaan Akta Wang Tak Dituntut 1965.

Aktiviti 1 : Pembangunan Perakaunan dan Pengurusan

Objektif – (a) Memastikan organisasi yang efisien dan efektif ke arah mempertingkatkan kualiti perkhidmatan perakaunan dan akauntabiliti dalam sektor awam; (b) Memastikan perkhidmatan sokongan pentadbiran, kewangan dan perundingan bagi menjayakan program-program perakaunan untuk semua agensi sektor awam; (c) Mengawal atau memantau tahap profesionalisme dan pengurusan piawaian perakaunan sektor awam selaras dengan kehendak pengurusan perakaunan yang telah ditetapkan; dan (d) Membangunkan sistem perakaunan yang mesra pengguna dan bersesuaian untuk agensi-agensi sektor awam.

PRESTASI AKTIVITI

Output 2008	(Sebenar)	2009 (Anggaran)	2010 (Anggaran)
Bil. kelulusan sistem perakaunan/kajian semula prosedur kewangan	45	45	45
Bil. permohonan pembaharuan audit lesen diproses	872	910	940
Bil. kajian piawaian	2	2	2

Aktiviti 2 : Pengurusan Wang Amanah dan Sekuriti

Objektif – Memastikan penguatkuasaan Akta Wang Tak Dituntut 1965 (Pindaan 2002) dipertingkatkan.

PRESTASI AKTIVITI

Output 2008	(Sebenar)	2009 (Anggaran)	2010 (Anggaran)
Bil. taklimat wang tak dituntut	815	550	600
Bil. entiti diperiksa rekod wang tak dituntut	444	550	600
Bil. baucar tuntutan wang tak dituntut diproses	59,627	60,000	62,000

Aktiviti 3 : Pengurusan Teknologi Maklumat

Objektif – Membangun dan menyelenggara sistem komputer untuk membolehkan maklumat yang lengkap serta tepat pada masanya dikeluarkan mengikut keperluan pelanggan.

PRESTASI AKTIVITI

Output 2008	(Sebenar)	2009 (Anggaran)	2010 (Anggaran)
Bil. rangkaian komunikasi diselenggara	34	36	36
Bil. penyelenggaraan perkakasan komputer JAN & JMS: 'Server'	342	352	393
Bil. penyelenggaraan aplikasi sistem perakaunan berkomputer	23	23	26

Aktiviti 4 : Pengurusan Perakaunan Cawangan

Objektif – Memastikan bayaran dan pungutan dibuat serta diperakukan setiap hari dengan cepat dan tepat selaras dengan peraturan-peraturan kewangan.

PRESTASI AKTIVITI

Output 2008	(Sebenar)	2009 (Anggaran)	2010 (Anggaran)
Bil. baucer bayaran diproses	6,049,720	5,373,088	5,480,550
Bil. cek bayaran dikeluarkan	436,396	100,000	50,000
Bil. penyata pemungut diproses	783,076	762,223	777,468
Bil. kakitangan/ <i>payroll</i> untuk bayaran gaji	872,833	1,134,484	1,145,829

Aktiviti 5 : Pengurusan Operasi Pusat dan Agensi

Objektif – Memastikan pengurusan wang yang terdapat di dalam Kumpulan Wang Yang Disatukan diakaun secara efisien.

PRESTASI AKTIVITI

Output 2008	(Sebenar)	2009 (Anggaran)	2010 (Anggaran)
Bil. pertanyaan audit diterima terhadap Akaun Awam	-	4	4
Bil. laporan aliran wang tunai Kerajaan Persekutuan disediakan	52	52	52

Aktiviti 6 : Pengurusan Audit Dalam

Objektif – Memastikan keberkesanan pengauditan dan semakan ke atas akaun hasil.

PRESTASI AKTIVITI

Output 2008	(Sebenar)	2009 (Anggaran)	2010 (Anggaran)
Bil. laporan audit perbelanjaan vot mengurus/pembangunan	21	20	20
Bil. kelulusan permohonan pemusnahan dokumen kewangan	180	180	180
Bil. kehilangan dan hapuskira yang diterima dan di analisa	12	12	12

Aktiviti 7 : Institut Perakaunan Negara (IPN)

Objektif – (a) Meningkatkan keupayaan profesionalisme pegawai dan anggota di Jabatan Akauntan Negara Malaysia (JANM) dan juga yang berkhidmat di dalam perkhidmatan perakaunan selaras dengan keperluan pembangunan negara; (b) Meningkatkan perkembangan kerjaya pegawai dan anggota di JANM dan juga yang berkhidmat di dalam perkhidmatan perakaunan selaras dengan perkembangan organisasi; dan (c) Meningkatkan bilangan pegawai dan anggota yang berpotensi dan berkemahiran di dalam bidang-bidang tertentu seperti perakaunan, kewangan, pengurusan dan teknologi maklumat.

PRESTASI AKTIVITI

Output 2008	(Sebenar)	2009 (Anggaran)	2010 (Anggaran)
Bil. kursus program perakaunan, kewangan, teknologi maklumat dan pengurusan	81	106	106
Bil. kursus program pembangunan diri, pemantapan operasi Jabatan dan rancangan khas	38	45	45
Bil. kursus kompetensi tenaga pengajar	4	8	8

PROGRAM 5 : PERKHIDMATAN PENILAIAN

Objektif – Memberi perkhidmatan penilaian, perundingan dan penyebaran maklumat harta tanah yang boleh dipercayai, menepati masa serta profesional.

Aktiviti 1 : Penilaian dan Perkhidmatan Harta

Objektif – Memberi perkhidmatan penilaian dan perundingan harta yang boleh dipercayai, menepati masa dan profesional.

PRESTASI AKTIVITI

Output 2008	(Sebenar)	2009 (Anggaran)	2010 (Anggaran)
Bil. nilai diti setem	352,576	319,000	319,000
Bil. diti harta pusaka	67,958	67,000	67,000
Bil. pengubahan kategori tanah	8,889	8,300	8,300
Bil. pengambilan tanah	13,547	13,000	13,000

Aktiviti 2 : Latihan dan Penyelidikan (Institut Penilaian Negara)

Objektif – (a) Mengurus dan menyediakan latihan yang perlu kepada pegawai dan staf jabatan dengan tujuan mempertingkatkan kualiti dan produktiviti; (b) Mengurus dan menyediakan latihan kepada agensi-agensi kerajaan lain dan juga swasta dalam pelbagai bidang harta tanah; (c) Menjalankan kerja-kerja penyelidikan dalam bidang penilaian dan harta tanah di mana hasilnya diguna pakai atau diterbitkan dengan tujuan untuk membantu meningkatkan kualiti kerja serta menyebarkan hasil kajian untuk pengetahuan para profesional penilai; dan (d) Memberi pendidikan di dalam bidang harta tanah melalui pengajian tinggi.

PRESTASI AKTIVITI

Output 2008	(Sebenar)	2009 (Anggaran)	2010 (Anggaran)
Bil. kursus/bengkel/ceramah teknikal yang dianjurkan	115	105	120
Bil. seminar/simposium/program <i>Continuing Professional Development</i> yang dianjurkan	6	6	6
Bil. kertas kajian yang disiapkan	8	6	6
Bil. penerbitan perundangan	7	6	6

Aktiviti 3 : Pusat Maklumat Harta Tanah Negara (NAPIC)

Objektif – Menguruskan pengumpulan dan pengutipan data berhubung dengan penawaran dan permintaan harta tanah dari pelbagai pihak, menganalisis dan memproses data tersebut menjadi *output* dalam bentuk laporan berkala atau laporan atas permintaan untuk kegunaan industri harta tanah negara serta membangun dan menyelenggarakan pangkalan data stok negara.

PRESTASI AKTIVITI

Output 2008	(Sebenar)	2009 (Anggaran)	2010 (Anggaran)
Bil. indeks harga rumah Malaysia	2	2	2
Bil. laporan status pasaran harta tanah	4	4	4
Bil. laporan pasaran harta tahunan	2	2	2

PROGRAM 6 : PERKHIDMATAN KASTAM

Objektif – (a) Memastikan pungutan cukai tidak langsung dibuat dengan tepat, cekap dan berkesan sesuai dengan perkembangan dasar dan strategi percukaian tidak langsung negara; (b) Meningkatkan usaha dengan cekap dan berkesan bagi membantu pelaksanaan dasar pembangunan perindustrian dan aktiviti perdagangan negara dari segi memudahkan urusan perdagangan dan perindustrian serta kerjasama serantau dan antarabangsa; dan (c) Memastikan aktiviti mengesan dan mencegah kegiatan penyelewengan hasil, penyeludupan barang-barang berduti import/eksport dan barang-barang yang bertentangan dengan kepentingan negara dari segi keselamatan dan perlindungan sosial.

Aktiviti 1 : Pengurusan

Objektif – (a) Memantapkan perkhidmatan kastam supaya boleh berdaya saing dan produktif, seiring dengan kehendak pelanggan dan *stakeholder* mengikut peredaran semasa; (b) Memastikan perundangan dan prosedur kerja sebagai satu fasiliti perdagangan yang lengkap; (c) Meningkatkan kualiti menyeluruh jabatan bagi memenuhi harapan *stakeholder* dan pelanggan; dan (d) Memastikan kerjasama antara pihak jabatan dengan pihak kastam luar negara menjadi lebih kukuh dan erat supaya pertukaran maklumat kastam dapat dilaksanakan.

PRESTASI AKTIVITI

Output 2008	2009		2010
	(Sebenar)	(Anggaran)	(Anggaran)
Bil. urusan kenaikan pangkat	26	26	25
Bil. pengesahan pelantikan	674	900	1,000
Bil. pesanan tempatan dikeluarkan	13,860	14,000	14,200
Bil. baucar diluluskan	55,440	55,500	55,700
Bil. anggota jabatan dilatih	3,891	4,200	4,600

Aktiviti 2 : Perkastaman/Cukai Dalam Negeri

Objektif – (a) Memastikan pelaksanaan dasar dan prosedur pungutan duti/cukai, levi kenderaan, pengimportan, pengeksporan, perundangan dan pengurusan penumpang, pengecualian dan kawalan ke atas aktiviti perindustrian secara lebih terancang, cekap, berkesan dan berkualiti melalui kajian, penyelarasan dan penilaian; (b) Meningkatkan pungutan cukai tidak langsung dengan tepat dan adil serta memastikan fasiliti/kemudahan yang sewajarnya diberi kepada sektor perniagaan/pengilangan berteraskan undang-undang percukaian yang ditadbir/dilaksanakan; dan (c) Memastikan pungutan cukai dibuat dengan cepat dan tepat, akta dan perundangan subsidiari diperkemaskan, dan struktur tarif selaras dengan dasar percukaian dan perundangan negara dipermudahkan melalui pelaksanaan sistem pengurusan perkhidmatan teknik perjenisan dan penilaian barangan import, eksport, eksais, serta cukai jualan yang telus dan tepat.

PRESTASI AKTIVITI

Output 2008	2009		2010
	(Sebenar)	(Anggaran)	(Anggaran)
Bil. surat penjenisan dikeluarkan	176	300	300
Bil. permohonan subsidi diesel/petrol dan LPG diproses	600	600	600
Bil. pelesen yang ditadbir	57,592	60,000	60,000
Bil. Harga Pasaran Terbuka Eksais (HPTE) yang disediakan dan diedarkan	125	120	120

Aktiviti 3 : Pematuhan/Penguatkuasaan

Objektif – Mencegah pelarian cukai dalam bentuk penyeludupan secara langsung dan teknikal serta kemasukan barang-barang larangan supaya:- (a) Penyeludupan dapat dibanteras dan kadarnya dapat dikurangkan; (b) Hasil negara melalui cukai tidak langsung dapat dipungut sepenuhnya; dan (c) Keselamatan, moral, ekonomi dan kepentingan negara terkawal.

PRESTASI AKTIVITI

Output 2008	(Sebenar)	2009 (Anggaran)	2010 (Anggaran)
Bil. surat siasatan dikendalikan	3,986	10,638	10,661
Bil. kes kompaun	2,617	2,747	2,884
Bil. rondaan (laut dan darat)	9,481	7,331	7,697
Bil. kes pendakwaan	99	220	231

PROGRAM 7 : LEMBAGA PEMBANGUNAN LANGKAWI (LADA)

Objektif – Membangun dan menjadikan Langkawi sebagai sebuah destinasi pelancongan terkemuka di rantau ini dan meningkatkan taraf hidup penduduk tempatan khususnya kaum Bumiputera.

Aktiviti – Pembangunan Langkawi.

PRESTASI AKTIVITI

Output 2008	(Sebenar)	2009 (Anggaran)	2010 (Anggaran)
Bil. aktiviti promosi Langkawi ke luar negara	9	10	11
Bil. aktiviti promosi Langkawi dalam negeri	6	8	9
Bil. kursus dalaman dan luaran diuruskan	76	76	84
Bil. penyelenggaraan aset milik LADA	24	24	28

PROGRAM 8 : LEMBAGA HASIL DALAM NEGERI (LHDN)

Objektif – Mewujud dan melaksanakan sistem pengurusan percukaian yang berkesan, adil dan saksama, memungut jumlah cukai yang sepatutnya dengan kos yang minimum kepada kerajaan, melahirkan kepercayaan orang awam terhadap keadilan dan keunggulan sistem percukaian negara, serta mendorong orang awam untuk membayar cukai yang sepatutnya secara sukarela.

Aktiviti – Pengurusan dan Perkhidmatan Sokongan, Penyiasatan dan Penguatkuasaan, Penaksiran Cukai dan Pungutan.

PRESTASI AKTIVITI

Output 2008	(Sebenar)	2009 (Anggaran)	2010 (Anggaran)
Bil. borang nyata yang ditafsirkan	3,751,986	3,939,853	4,136,565
Bil. jumlah hasil pungutan (RM bilion)	90.79	98.16	98.16
Bil. permohonan pinjaman komputer/ kenderaan	128	113	108

ANGGARAN PERBELANJAAN MENGURUS BAGI TAHUN 2010

<i>Kod (Objek Am)</i>	<i>Jenis Perbelanjaan</i>	<i>Peruntukan Asal Tahun 2009 RM</i>	<i>Anggaran Tahun 2010 RM</i>
10000	Emolumen	649,917,400	708,032,800
20000	Perkhidmatan dan Bekalan	595,370,000	530,849,700
30000	Aset	35,120,000	28,000,000
40000	Pemberian dan Kenaan Bayaran Tetap	942,738,100	1,028,351,100
50000	Perbelanjaan-perbelanjaan Lain	243,100	197,900
JUMLAH ANGGARAN PERBELANJAAN MENGURUS		2,223,388,600	2,295,431,500

ANGGARAN PERBELANJAAN PEMBANGUNAN BAGI TAHUN 2010 MENGIKUT OBJEK AM

<i>Kod (Objek Am)</i>	<i>Jenis Perbelanjaan</i>	<i>Peruntukan Asal Tahun 2009 RM</i>	<i>Anggaran Tahun 2010 RM</i>
20000	Perkhidmatan dan Bekalan	102,622,800	168,612,900
30000	Aset	180,219,200	230,999,700
40000	Pemberian dan Kenaan Bayaran Tetap	1,032,011,800	1,086,516,400
JUMLAH ANGGARAN PERBELANJAAN PEMBANGUNAN		1,314,853,800	1,486,129,000

RINGKASAN - 2010

Anggaran Perbelanjaan Mengurus	2,295,431,500
Anggaran Perbelanjaan Pembangunan (Cara Langsung)	1,191,222,400
(Pinjaman)	294,906,600
JUMLAH ANGGARAN PERBELANJAAN PERBENDAHARAAN	3,781,560,500

Maksud Bekalan 10 - PERBENDAHARAAN

B.10

Pegawai Pengawal: KETUA SETIAUSAHA PERBENDAHARAAN

Butiran	Program/Aktiviti	Kod (Objek Am)	Anggaran	Anggaran	Bil. Jawatan	
			2009	2010	2009	2010
			RM	RM		
010000 PERKHIDMATAN KEWANGAN			330,938,900	247,248,800		
		10000	76,457,900	72,089,600	<u>2,075</u>	<u>2,002</u>
		20000	211,263,000	165,044,200		
		30000	23,010,000	0		
		40000	20,158,000	10,065,000		
		50000	50,000	50,000		
010100	Pengurusan Am		274,859,500	193,971,300		
		10000	35,376,300	31,209,800	818	745
		20000	196,283,200	152,661,500		
		30000	23,010,000	0		
		40000	20,140,000	10,050,000		
		50000	50,000	50,000		
010200	Pengurusan Rayuan Cukai Pendapatan		1,221,100	1,228,900		
		10000	1,067,800	1,076,000	16	16
		20000	153,300	152,900		
010300	Tribunal Rayuan Cukai Kastam		1,751,700	1,238,600		
		10000	954,700	974,200	14	14
		20000	797,000	264,400		
010400	Perolehan Kerajaan		14,169,600	12,141,300		
		10000	10,530,000	10,414,400	248	248
		20000	3,639,600	1,726,900		
010500	Kerajaan Elektronik		5,250,000	4,660,300		
		10000	3,681,100	2,923,600	57	57
		20000	1,568,900	1,736,700		
010600	Pengurusan Pinjaman Perumahan		29,507,000	28,976,100		
		10000	20,999,900	21,270,900	829	829
		20000	8,489,100	7,690,200		
		40000	18,000	15,000		
010700	Pengurusan Teknologi Maklumat		4,180,000	5,032,300		
		10000	3,848,100	4,220,700	93	93
		20000	331,900	811,600		
020000 PERKHIDMATAN ANALISIS EKONOMI DAN SUMBER			27,166,500	26,517,500		
		10000	23,657,400	22,780,000	<u>474</u>	<u>474</u>
		20000	3,481,100	3,709,500		
		50000	28,000	28,000		
020100	Analisa Cukai		6,990,400	6,479,200		
		10000	6,345,400	5,828,900	120	120
		20000	617,000	622,300		
		50000	28,000	28,000		
020200	Pengurusan Pinjaman, Pasaran Kewangan dan Aktuari		6,019,400	5,935,200		
		10000	5,239,200	5,215,800	107	107
		20000	780,200	719,400		
020300	Analisa Ekonomi dan Antarabangsa		6,148,100	6,314,700		
		10000	5,048,200	5,142,100	109	109
		20000	1,099,900	1,172,600		
020400	Pengurusan Belanjawan		8,008,600	7,788,400		
		10000	7,024,600	6,593,200	138	138
		20000	984,000	1,195,200		

Maksud Bekalan 10 - PERBENDAHARAAN

B.10

Pegawai Pengawal: KETUA SETIAUSAHA PERBENDAHARAAN

Butiran	Program/Aktiviti	Kod (Objek Am)	Anggaran	Anggaran	Bil. Jawatan	
			2009	2010	2009	2010
			RM	RM		
030000 PERKHIDMATAN SISTEM DAN KAWALAN		...	11,690,500	11,683,800		
		10000	9,279,600	9,487,500	187	187
		20000	2,410,900	2,196,300		
030100	Pengurusan Kewangan Strategik	...	4,503,500	4,586,600		
		10000	2,872,900	3,205,400	57	57
		20000	1,630,600	1,381,200		
030200	Pelaburan, MKD dan Penswastaaan	...	4,081,400	4,113,500		
		10000	3,786,200	3,743,800	73	73
		20000	295,200	369,700		
030300	Kawalan dan Pemantauan	...	3,105,600	2,983,700		
		10000	2,620,500	2,538,300	57	57
		20000	485,100	445,400		
040000 PERKHIDMATAN PERAKAUNAN		...	195,276,700	172,802,000		
		10000	103,214,900	100,221,300	3,024	2,903
		20000	89,993,800	72,572,700		
		30000	2,060,000	0		
		40000	8,000	8,000		
040100	Pembangunan Perakaunan dan Pengurusan	...	34,594,500	31,360,000		
		10000	11,291,400	11,710,400	359	238
		20000	23,295,100	19,641,600		
		40000	8,000	8,000		
040200	Pengurusan Wang Amanah dan Sekuriti	...	6,170,400	6,422,300		
		10000	2,594,800	2,630,000	61	61
		20000	3,575,600	3,792,300		
040300	Pengurusan Teknologi Maklumat	...	37,215,700	28,907,100		
		10000	5,831,600	6,433,200	164	164
		20000	31,324,100	22,473,900		
		30000	60,000	0		
040400	Pengurusan Perakaunan Cawangan	...	91,650,000	82,812,400		
		10000	68,096,900	64,499,900	2,035	2,035
		20000	21,553,100	18,312,500		
		30000	2,000,000	0		
040500	Pengurusan Operasi Pusat Dan Agensi	...	4,750,100	4,819,400		
		10000	4,403,000	4,480,800	116	116
		20000	347,100	338,600		
040600	Pengurusan Audit Dalam	...	8,339,800	8,332,300		
		10000	7,246,200	7,348,400	193	193
		20000	1,093,600	983,900		
040700	Institut Perakaunan Negara (IPN)	...	12,556,200	10,148,500		
		10000	3,751,000	3,118,600	96	96
		20000	8,805,200	7,029,900		
050000 PERKHIDMATAN PENILAIAN		...	106,214,700	102,358,200		
		10000	68,476,500	70,811,600	2,132	2,132
		20000	36,721,100	31,469,000		
		30000	1,000,000	0		
		40000	12,000	74,100		
		50000	5,100	3,500		
050100	Penilaian dan Perkhidmatan Harta	...	83,053,700	80,894,500		

Maksud Bekalan 10 - PERBENDAHARAAN

B.10

Pegawai Pengawal: KETUA SETIAUSAHA PERBENDAHARAAN

Butiran	Program/Aktiviti	Kod (Objek Am)	Anggaran	Anggaran	Bil. Jawatan	
			2009	2010	2009	2010
			RM	RM		
		10000	56,990,300	58,227,500	1,901	1,901
		20000	25,051,800	22,592,900		
		30000	1,000,000	0		
		40000	10,000	74,100		
		50000	1,600	0		
050200	Latihan dan Penyelidikan (Institut Penilaian Negara)	...	15,692,100	13,671,800	204	204
		10000	6,480,000	6,812,500		
		20000	9,207,600	6,855,800		
		40000	1,000	0		
		50000	3,500	3,500		
050300	Pusat Maklumat Harta Tanah Negara (NAPIC)	...	7,468,900	7,791,900	27	27
		10000	5,006,200	5,771,600		
		20000	2,461,700	2,020,300		
		40000	1,000	0		
060000	PERKHIDMATAN KASTAM	...	629,781,200	591,288,500		
		10000	368,831,100	374,510,800	13,242	13,162
		20000	251,500,100	216,490,000		
		30000	9,050,000	0		
		40000	240,000	171,300		
		50000	160,000	116,400		
060100	Pengurusan	...	292,265,100	245,402,000	1,919	1,919
		10000	88,630,700	80,659,000		
		20000	194,184,400	164,455,300		
		30000	9,050,000	0		
		40000	240,000	171,300		
		50000	160,000	116,400		
060200	Perkastaman/Cukai Dalam Negeri	...	232,759,900	228,070,800	7,705	7,625
		10000	211,181,300	218,899,200		
		20000	21,578,600	9,171,600		
060300	Pematuhan/Penguatkuasaan	...	104,756,200	117,815,700	3,618	3,618
		10000	69,019,100	74,952,600		
		20000	35,737,100	42,863,100		
070000	LEMBAGA PEMBANGUNAN LANGKAWI (LADA)	...	32,698,100	19,870,300		
		40000	32,698,100	19,870,300	328	328
080000	LEMBAGA HASIL DALAM NEGERI (LHDN)	...	889,622,000	750,662,400		
		40000	889,622,000	750,662,400	10,372	10,372
090000	DASAR BARU	...	0	100,000,000		
		10000	0	55,400,000		
		20000	0	30,600,000		
		40000	0	14,000,000		
090100	Kenaikan Sewaan Pejabat, Utiliti, Penyelenggaraan Pejabat dan Mesin Fotostat	...	0	13,000,000		
		20000	0	13,000,000		
090200	Penyelenggaraan Sistem Komputer	...	0	4,000,000		
		20000	0	4,000,000		
090300	Pembukaan Pejabat Cawangan Baru JPPH	...	0	1,000,000		
		10000	0	400,000		

Maksud Bekalan 10 - PERBENDAHARAAN

B.10

Pegawai Pengawal: KETUA SETIAUSAHA PERBENDAHARAAN

Butiran	Program/Aktiviti	Kod (Objek Am)	Anggaran	Anggaran	Bil. Jawatan	
			2009	2010	2009	2010
			RM	RM		
		20000	0	600,000		
090400	Penstrukturan Semula KDRM & Sewaan	...	0	65,000,000		
	Talian Tambahan Kastam Net & VSAT	10000	0	55,000,000		
		20000	0	10,000,000		
090500	Penyelenggaraan Harta Modal (KDRM)	...	0	3,000,000		
		20000	0	3,000,000		
090600	Perjawatan Baru dan Perluasan Fungsi	...	0	14,000,000		
	Lembaga Hasil Dalam Negeri	40000	0	14,000,000		
100000	"ONE-OFF"	...	0	273,000,000		
		10000	0	2,732,000		
		20000	0	8,768,000		
		30000	0	28,000,000		
		40000	0	233,500,000		
100100	Bertugas Di Luar Negara	...	0	1,000,000		
		10000	0	15,000		
		20000	0	985,000		
100200	Harta Modal (Pembelian Aset, Perabot & Kenderaan)	...	0	2,000,000		
		30000	0	2,000,000		
100300	Panel Kajian Semula Cukai (GST)	...	0	22,000,000		
		10000	0	905,000		
		20000	0	1,095,000		
		30000	0	20,000,000		
100400	Unit Pengurusan Projek (PMU)	...	0	3,000,000		
		10000	0	1,002,000		
		20000	0	1,998,000		
100500	Sekretariat Rangsangan Ekonomi (SRE)	...	0	1,000,000		
		10000	0	810,000		
		20000	0	190,000		
100600	Gaji Pegawai Kontrak dan Sambilan	...	0	2,500,000		
		20000	0	2,500,000		
100700	Rangkaian JAN NET	...	0	3,000,000		
		30000	0	3,000,000		
100800	Penggantian Peralatan ICT Untuk DRC & Aset Pejabat - Pejabat Baru Kastam	...	0	3,000,000		
		30000	0	3,000,000		
100900	Cukai dan Premium Tanah (KDRM)	...	0	2,000,000		
		20000	0	2,000,000		
101000	Gaji Kakitangan Kontrak dan Sambilan (LADA)	...	0	1,000,000		
		40000	0	1,000,000		
101100	Gaji Pegawai Kontrak, Bayaran Balik KWAP & Bayaran Perkhidmatan Data Scanning dan Imaging (LHDNM)	...	0	232,500,000		
		40000	0	232,500,000		
JUMLAH ANGGARAN PERBELANJAAN MENGURUS			2,223,388,600	2,295,431,500	31,834	31,560

Maksud Pembangunan 10 - PERBENDAHARAAN

P.10

Pegawai Pengawal: KETUA SETIAUSAHA PERBENDAHARAAN

Butiran (Projek)	Tajuk	Jumlah	Perbelanjaan	Anggaran	Perbelanjaan	Anggaran	Anggaran Tahun 2010	
		Anggaran Harga Projek	Sebenar 2001-2005	Bagi Tahun 2006-2010	Sebenar 2006-2008	Dipinda 2009	Cara Langsung	Pinjaman
(1)	(2)	(3) RM	(4) RM	(5) RM	(6) RM	(7) RM	(8) RM	(9) RM
00200	Pengkomputeran Lembaga Hasil Dalam Negeri	587,530,000	81,529,986	375,700,000	291,020,000	50,680,000	34,000,000	0
00300	Pembelian Bangunan Lembaga Hasil Dalam Negeri	595,554,356	116,613,651	326,235,773	162,407,289	116,959,100	46,869,300	0
00400	Program Projek Khas (Low Cost Housing)	100,000,000	0	100,000,000	0	50,134,000	49,866,000	0
01000	Pembesaran / Menaiktaraf INSPEN	96,460,870	36,118,908	37,375,599	20,974,125	8,383,500	2,988,800	0
02400	Lembaga Pembangunan Lanekawi	868,500,000	453,140,010	274,000,000	146,850,000	55,000,000	44,169,200	0
02900	Penyertaan Equiti Dalam Projek Strategik	2,950,000,000	57,000,000	670,000,000	268,000,000	106,000,000	0	90,520,000
06000	Pengkomputeran Jabatan Akauntan Negara	343,986,000	25,219,756	296,900,000	143,454,684	67,000,000	86,445,300	0
07000	Projek Institut Perakaunan Negara	57,300,000	61,791,549	57,300,000	2,206,688	18,000,000	36,912,600	0
08000	Sistem Perakaunan Berkomputer Standard Kerajaan Negeri (SPEKS)	30,700,000	53,073,367	30,700,000	6,728,603	1,522,800	5,000,000	0
09000	Pelbagai Suntikan Ekuiti	5,489,000,000	0	4,226,000,000	3,419,208,669	557,600,000	166,700,500	68,400,000
09100	Cadangan Membina Masjid Cyberjaya	20,000,000	0	10,000,000	0	1,000,000	7,500,000	0
09300	Suntikan Modal Untuk Pembangunan Kesihatan dan Perubatan di Iskandar Malaysia	100,000,000	0	100,000,000	0	20,000,000	60,000,000	0
10000	Pengkomputeran Perbendaharaan	94,800,000	17,547,664	57,800,000	23,394,854	15,400,000	11,500,000	0
11000	Pengkomputeran NAPIC	25,000,000	7,241,814	17,800,000	6,430,274	4,000,000	4,670,000	0
12000	Institut Jantung Negara Sdn. Bhd.	510,000,000	0	345,000,000	310,000,000	25,000,000	10,000,000	0
15000	Pengkomputeran JPPH	55,000,000	4,890,804	15,500,000	5,801,109	3,700,000	3,487,000	0
16000	Pembinaan Pejabat JPPH Cawangan Terengganu	4,853,000	0	4,853,000	0	10	1,062,000	0

Maksud Pembangunan 10 - PERBENDAHARAAN

P.10

Pegawai Pengawal: KETUA SETIAUSAHA PERBENDAHARAAN

Butiran (Projek)	Tajuk	Jumlah	Perbelanjaan	Anggaran	Perbelanjaan	Anggaran	Anggaran Tahun 2010	
		Anggaran Harga Projek	Sebenar 2001-2005	Bagi Tahun 2006-2010	Sebenar 2006-2008	Dipinda 2009	Cara Langsung	Pinjaman
(1)	(2)	(3) RM	(4) RM	(5) RM	(6) RM	(7) RM	(8) RM	(9) RM
19000	Penyelidikan dan Pembangunan	300,000,000	0	300,000,000	0	125,000,000	175,000,000	0
20000	Projek <i>Custom, Immigration And Quarantine</i> (CIQ) Johor Bahru	1,266,000,000	681,846,776	62,448,000	32,085,836	10,000,000	10,000,000	0
30000	Tanah dan Kerja Awalan	95,300,000	35,498,156	86,300,000	57,380,379	5,000,000	10,000,000	0
70101	Johor Corporation	82,720,000	5,250,000	36,500,000	19,113,346	14,600,000	0	2,786,600
70102	Perbadanan Kemajuan Negeri Kedah	653,473,348	92,000,001	368,642,395	166,374,361	50,321,400	56,296,600	86,000,000
70103	Perbadanan Kemajuan Iktisad Negeri Kelantan	34,325,441	12,200,000	24,125,441	10,623,432	9,800,000	3,702,000	0
70105	Perbadanan Kemajuan Negeri Negeri Sembilan	64,900,000	0	63,000,000	1,000,000	31,000,000	3,000,000	28,000,000
70106	Perbadanan Kemajuan Negeri Pahang	154,268,833	19,163,058	43,900,303	21,600,000	15,200,000	2,100,000	5,000,000
70107	Perbadanan Pembangunan Pulau Pinang	27,924,800	3,085,000	16,230,000	20,764	0	1,209,200	6,000,000
70109	Perbadanan Kemajuan Negeri Perlis	81,648,761	13,350,000	55,465,000	26,800,000	11,000,000	17,665,000	0
70110	Perbadanan Kemajuan Negeri Selangor	70,000,000	0	67,425,110	17,433,500	28,600,000	21,391,600	0
70111	Perbadanan Kemajuan Iktisad Negeri Terengganu	46,886,240	4,950,760	34,000,000	13,091,689	7,744,300	5,164,000	0
70112	Perbadanan Pembangunan Ekonomi Sabah	86,096,000	25,756,477	68,058,536	20,451,010	24,707,000	14,700,500	8,200,000
70113	Perbadanan Pembangunan Ekonomi Sarawak	72,223,000	20,339,692	58,800,000	16,637,300	22,110,000	20,052,700	0
77000	Infrastruktur Luar Kawasan Perindustrian	59,562,849	26,324,116	26,100,000	5,200,000	9,200,000	10,300,000	0
90000	Pejabat dan Rumah Kediaman Kastam	876,450,000	694,943,634	496,854,474	297,785,400	98,343,000	73,722,200	0
91000	Kenderaan, Lanci dan Alat Kelengkapan Kastam	823,139,200	407,405,044	252,200,000	146,190,343	50,492,700	21,216,900	0

Maksud Pembangunan 10 - PERBENDAHARAAN

P.10

Pegawai Pengawal: **KETUA SETIAUSAHA PERBENDAHARAAN**

Butiran (Projek)	Tajuk	Jumlah	Perbelanjaan	Anggaran	Perbelanjaan	Anggaran	Anggaran Tahun 2010	
		Anggaran Harga Projek	Sebenar 2001-2005	Bagi Tahun 2006-2010	Sebenar 2006-2008	Dipinda 2009	Cara Langsung	Pinjaman
(1)	(2)	(3) RM	(4) RM	(5) RM	(6) RM	(7) RM	(8) RM	(9) RM
92000	Projek Infrastruktur Sabah (Pertanian dan Jalan)	150,000,000	0	150,000,000	0	75,201,000	74,799,000	0
93000	Projek Baikpulih Infrastruktur Akibat Banjir di Sarawak	200,000,000	0	200,000,000	0	100,268,000	99,732,000	0
JUMLAH PEMBANGUNAN		17,073,602,698	2,956,280,225	9,355,213,631	5,658,263,655	1,788,966,810	1,191,222,400	294,906,600

ANGGARAN PERBELANJAAN MENGURUS BAGI TAHUN 2010

<i>Kod (Objek Am)</i>	<i>Jenis Perbelanjaan</i>	<i>Peruntukan Asal Tahun 2009 RM</i>	<i>Anggaran Tahun 2010 RM</i>
20000	Perkhidmatan dan Bekalan	213,870,000	214,400,000
40000	Pemberian dan Kenaan Bayaran Tetap	30,352,139,100	17,122,495,300
50000	Perbelanjaan-perbelanjaan Lain	657,000,000	446,408,800
JUMLAH ANGGARAN PERBELANJAAN MENGURUS PERKHIDMATAN AM PERBENDAHARAAN		<hr/> 31,223,009,100 <hr/>	<hr/> 17,783,304,100 <hr/>

Maksud Bekalan 11 - PERKHIDMATAN AM PERBENDAHARAAN

B.11

Pegawai Pengawal : KETUA SETIAUSAHA PERBENDAHARAAN

Butiran	Program/Aktiviti	Kod (Objek Am)	Anggaran	Anggaran
			2009	2010
			RM	RM
010000	BAYARAN PERKHIDMATAN IKTISAS DAN KOMISYEN	...	213,870,000	214,400,000
		20000	213,870,000	214,400,000
010100	Perkhidmatan Penyelidikan Khas	...	211,670,000	212,000,000
		20000	211,670,000	212,000,000
010200	Bayaran Sewa Kereta Saloon Jabatan-Jabatan Kerajaan	...	2,200,000	2,400,000
		20000	2,200,000	2,400,000
020000	BAYARAN PINDAHAN DAN PEMBERIAN	...	30,351,179,100	17,121,535,300
		40000	30,351,179,100	17,121,535,300
020100	Elaun Exgratia dan Pemberian Saguhati	...	2,500,000	500,000
		40000	2,500,000	500,000
020200	Bayaran Balik Kepada Sarawak dan Sabah Mengenai Wang Penyerahan dan Tanggungjawab Kewangan Di Bawah Hak-Hak Tulen	...	10,400	10,400
		40000	10,400	10,400
020300	Bantuan Bayaran Bunga Di Atas Pinjaman Syarikat Kemajuan Perumahan Borneo (Sabah)	...	100,000	62,000
		40000	100,000	62,000
020400	Bayaran Perkhidmatan	...	180,000,000	392,000,000
		40000	180,000,000	392,000,000
020500	Subsidi Gas Cecair (LPG), Diesel dan Petrol	...	21,000,000,000	10,000,000,000
		40000	21,000,000,000	10,000,000,000
020600	Pemberian Penyelenggaraan Jalanraya kepada Wilayah Persekutuan	...	30,000,000	30,000,000
		40000	30,000,000	30,000,000
020700	Pemberian Di Bawah Senarai Bersama	...	340,000,000	362,000,000
		40000	340,000,000	362,000,000
020800	Pemberian Khas Kepada Wilayah Persekutuan	...	25,500,000	30,000,000
		40000	25,500,000	30,000,000
020900	Perbelanjaan Pertukaran Wang	...	60,000,080	60,000,000
		40000	60,000,080	60,000,000
021000	Bantuan Kewangan Kepada Indah Water Konsortium Sdn. Bhd. (IWK)	...	250,000,000	150,000,000
		40000	250,000,000	150,000,000
021100	Bayaran Untuk Sektor Strategik	...	864,383,200	631,663,080
		40000	864,383,200	631,663,080
021200	Subsidi Kadar Faedah Kepada Bank Pembangunan Malaysia Berhad (BPMB)	...	180,000,000	180,000,000
		40000	180,000,000	180,000,000
021300	Subsidi Faedah Imbuan Tabung Pinjaman	...	797,855,010	1,154,700,000
		40000	797,855,010	1,154,700,000
021400	Bayaran Pemansuhan Duti Import dan Eksais Atas Barangan Petroleum Kepada Negeri Sabah dan Sarawak	...	240,000,000	240,000,000
		40000	240,000,000	240,000,000
021500	Pengurusan Sisa Pepejal Oleh Syarikat Alam Flora Sdn. Bhd.	...	10	10
		40000	10	10

Maksud Bekalan 11 - PERKHIDMATAN AM PERBENDAHARAAN

B.11

Pegawai Pengawal : KETUA SETIAUSAHA PERBENDAHARAAN

Butiran	Program/Aktiviti	Kod (Objek Am)	Anggaran	Anggaran
			2009	2010
			RM	RM
021600	Pengurusan Sisa Pepejal Oleh Syarikat Southern Waste Management Sdn. Bhd.	... 40000	15,000,000 15,000,000	10 10
021700	Pelaksanaan Penyusunan Semula Pengangkutan Awam Di Lembah Klang	... 40000	211,940,000 211,940,000	299,100,000 299,100,000
021800	Pemberian Kemudahan Asas Kecil	... 40000	1,000,000,000 1,000,000,000	600,000,000 600,000,000
021900	Pemberian Kemudahan Projek Khas	... 40000	700,000,000 700,000,000	600,000,000 600,000,000
022000	Penyelenggaraan Aset Awam	... 40000	300,000,000 300,000,000	0 0
022100	KL International Airport Berhad (KLIAB)	... 40000	1,096,106,600 1,096,106,600	1,067,082,000 1,067,082,000
022200	Pembiayaan Funding Gap KTMB	... 40000	50,000,000 50,000,000	40,000,000 40,000,000
022300	Penebusan Semula Bon-Bon Danaharta Urus Sdn. Bhd	... 40000	880,276,000 880,276,000	881,810,000 881,810,000
022400	Sumbangan Malaysia Kepada Tabung Kerjasama Kewangan ASEAN +3	... 40000	7,800 7,800	7,800 7,800
022500	Perbadanan Usahawan Nasional Berhad (PUNB)	... 40000	80,000,000 80,000,000	85,100,000 85,100,000
022600	Labuan Offshore Financial Services Authority (LOFSA)	... 40000	7,500,000 7,500,000	7,500,000 7,500,000
022700	Pemberian Bantuan Bil Lampu kepada PBT	... 40000	40,000,000 40,000,000	50,000,000 50,000,000
022800	Rebat Tunai	... 40000	2,000,000,000 2,000,000,000	0 0
022900	Pemberian Penyelenggaraan Cerun Jalan Raya Negeri	... 40000	0 0	60,000,000 60,000,000
023000	Penggalakkan Industri Kandungan	... 40000	0 0	200,000,000 200,000,000
030000	BAYARAN TUNTUTAN INSURAN DAN PAMPASAN	... 40000	960,000 960,000	960,000 960,000
030100	Tuntutan Kerana Kemalangan Kereta Kerajaan	... 40000	299,990 299,990	299,990 299,990
030200	Pampasan Kerana Tuntutan Yang Dibuat Kepada Kerajaan	... 40000	600,000 600,000	600,000 600,000
030300	Pampasan Kerana Kerosakan Disebabkan Oleh Pasukan Keselamatan	... 40000	60,000 60,000	60,000 60,000
030400	Pelbagai Pampasan	... 40000	10 10	10 10

Maksud Bekalan 11 - PERKHIDMATAN AM PERBENDAHARAAN
 Pegawai Pengawal : KETUA SETIAUSAHA PERBENDAHARAAN

B.11

Butiran	Program/Aktiviti	Kod (Objek Am)	Anggaran	Anggaran
			2009	2010
			RM	RM
040000	BAYARAN GANTI, PULANGBALIK DAN HAPUSKIRA	...	657,000,000	446,408,800
		50000	657,000,000	446,408,800
040100	Bayaran Balik Hasil	...	580,000,000	370,250,000
		50000	580,000,000	370,250,000
040200	Kehilangan Barang-barang dan Wang Kerajaan	...	2,000,000	2,000,000
		50000	2,000,000	2,000,000
040300	Hapuskira Pinjaman	...	75,000,000	74,158,800
		50000	75,000,000	74,158,800
JUMLAH ANGGARAN PERBELANJAAN MENGURUS			31,223,009,100	17,783,304,100

ANGGARAN PERBELANJAAN MENGURUS BAGI TAHUN 2010

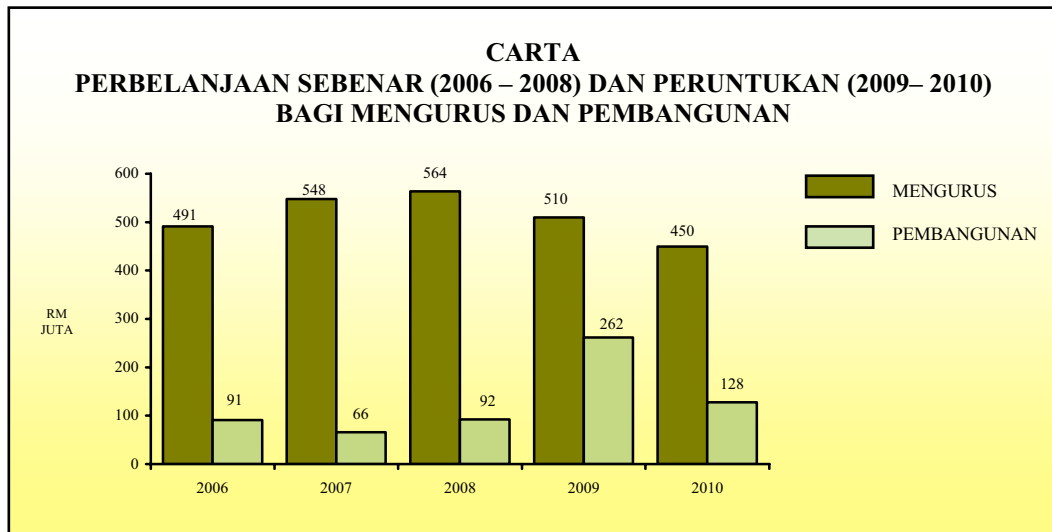
<i>Kod (Objek Am)</i>	<i>Jenis Perbelanjaan</i>	<i>Peruntukan Asal Tahun 2009 RM</i>	<i>Anggaran Tahun 2010 RM</i>
40000	Pemberian dan Kenaan Bayaran Tetap	4,408,600,100	3,984,800,100
JUMLAH ANGGARAN PERBELANJAAN MENGURUS PERUNTUKAN KEPADA KUMPULAN WANG TERKANUN		4,408,600,100	3,984,800,100

Pegawai Pengawal: KETUA SETIAUSAHA PERBENDAHARAAN

Butiran	Program/Aktiviti	Kod (Objek Am)	Anggaran	Anggaran
			2009	2010
			RM	RM
010000	KUMPULAN WANG CADANGAN UNTUK NEGERI	... 40000	720,000,000 720,000,000	340,000,000 340,000,000
020000	KUMPULAN WANG TABUNG PINJAMAN PELAJARAN	... 40000	182,000,000 182,000,000	300,000,000 300,000,000
030000	KUMPULAN WANG TABUNG BIASISWA SUKAN	... 40000	1,400,000 1,400,000	1,400,000 1,400,000
040000	KUMPULAN WANG AMANAH PENCEN	... 40000	100,000,000 100,000,000	1,000,000,000 1,000,000,000
050000	TABUNG BANTUAN BENCANA NEGARA	... 40000	10 10	10,000,000 10,000,000
060000	KUMPULAN WANG PINJAMAN KEPADA BADAN BERKANUN DAN BADAN- BADAN LAIN	... 40000	2,479,800,000 2,479,800,000	1,312,900,000 1,312,900,000
070000	KUMPULAN WANG PEMBANGUNAN	... 40000	10 10	10 10
080000	TABUNG AMANAH LEMBAGA PEPERIKSAAN	... 40000	150,000,000 150,000,000	100,000,000 100,000,000
090000	TABUNG MODAL PUSINGAN JABATAN PEMBANGUNAN KOPERASI	... 40000	10 10	100,000,000 100,000,000
100000	KUMPULAN WANG PENDAHULUAN DIRI (PEGAWAI AWAM)	... 40000	10 10	10 10
110000	KUMPULAN WANG AMANAH SUKAN NEGARA	... 40000	90,000,000 90,000,000	150,000,000 150,000,000
120000	KUMPULAN WANG AMANAH PELAJAR MISKIN	... 40000	400,000,000 400,000,000	400,000,080 400,000,080
130000	KUMPULAN WANG AMANAH PENDIDIKAN (INSPEN)	... 40000	400,050 400,050	500,000 500,000
140000	KUMPULAN WANG AMANAH PINJAMAN PERUMAHAN UNTUK GOLONGAN BERPENDAPATAN RENDAH SABAH/SARAWAK	... 40000	15,000,000 15,000,000	10,000,000 10,000,000
150000	KUMPULAN WANG AMANAH PENGANGKUTAN AWAM	... 40000	250,000,000 250,000,000	250,000,000 250,000,000
160000	KUMPULAN WANG TABUNG BANTUAN PERUBATAN	... 40000	20,000,000 20,000,000	10,000,000 10,000,000
170000	KUMPULAN WANG AMANAH PENGURUSAN PEROLEHAN LABEL CUKAI	... 40000	10 10	0 0
JUMLAH ANGGARAN PERBELANJAAN MENGURUS			4,408,600,100	3,984,800,100

KEMENTERIAN LUAR NEGERI

Maksud Bekalan/Pembangunan 13



Mengurus RM	Pembangunan RM	Jumlah RM
450,481,200	Cara Langsung 128,248,000 Pinjaman 0	578,729,200

OBJEKTIF

Mempertahankan kemerdekaan, kedaulatan dan kepentingan negara, terutamanya di arena antarabangsa, meningkatkan hubungan baik dengan negara luar serta memastikan keselamatan dan kepentingan rakyat Malaysia di luar negara sentiasa terjamin.

PELANGGAN

- (i) Pegawai dan kakitangan Kementerian Luar Negeri;
- (ii) Kementerian dan agensi kerajaan dalam negara;
- (iii) Kementerian dan agensi kerajaan negara asing;
- (iv) Perwakilan Malaysia di luar negeri;
- (v) Perwakilan asing di Malaysia;
- (vi) Pertubuhan antarabangsa; dan
- (vii) Pertubuhan Bukan Kerajaan (NGOs) dan orang awam.

STRATEGI

- (i) Memulakan Rancangan Penilaian Program untuk menilai semula struktur organisasi, bidang tugas dan jumlah perjawatan melalui kaedah soal selidik kepada agensi-agensi yang terlibat dan pegawai-pegawai Kementerian serta perbincangan dengan semua bahagian yang terbabit;
- (ii) Mengkaji semula batas perbelanjaan Kementerian serta meningkatkan pencapaian prestasi pengurusan kewangan dengan mengadakan lebih banyak kursus dan latihan berkaitan pengurusan kewangan, prosedur perolehan dan tatacara kewangan yang lebih sistematik kepada pegawai-pegawai dan kakitangan di Kementerian;
- (iii) Melipatgandakan aktiviti-aktiviti hubungan dua hala serta pelbagai hala dengan negara asing dan pertubuhan antarabangsa terutamanya ASEAN;
- (iv) Memantau pelaksanaan *output* utama Kementerian serta menjadikannya realistik dan sebagai kerangka awal perancangan dasar luar Negara. Penguksuhan pencapaian Perwakilan-Perwakilan Malaysia di seberang laut boleh dilaksanakan dalam bentuk Sistem Pentadbiran Kerajaan Malaysia (SPKM) di luar negeri serta *Key Performance Indicators*; dan
- (v) Meningkatkan penyampaian maklumat dan meningkatkan kemudahan infrastruktur bagi memberikan perkhidmatan yang berkualiti selaras dengan kehendak pensijilan MS ISO 9001:2008.

PROGRAM 1 : PENTADBIRAN IBU PEJABAT DAN PERKHIDMATAN SOKONGAN

Objektif – Memantau dan memastikan program-program kementerian dapat dilaksanakan mengikut perancangan dan menyediakan khidmat-khidmat sokongan yang diperlukan.

Aktiviti 1 : Pentadbiran Am

Objektif – Menyediakan perkhidmatan sokongan yang cekap serta terancang dalam pentadbiran keselamatan dan hal ehwal konsular dan yang berkaitan kepada bahagian-bahagian lain di Kementerian, Perwakilan-Perwakilan Malaysia di luar negara dan orang awam.

PRESTASI AKTIVITI

Output	2008 (Sebenar)	2009 (Anggaran)	2010 (Anggaran)
Bil. rakyat Malaysia yang menghadapi masalah di luar negara (kematian, kehilangan, penahanan dan tangkapan)	273	515	566
Bil. rakyat asing yang menghadapi masalah di Malaysia (kehilangan dokumen perjalanan, kematian, kehilangan, penahanan dan tangkapan)	8,500	31,915	35,100

Bil. kelulusan diplomatik untuk Kerajaan Malaysia yang dihasilkan	300	300	300
Bil. kelulusan diplomatik untuk negara asing yang dihasilkan	1,300	1,144	1,300
Bil. permohonan sijil kelakuan baik yang dihasilkan	12,500	27,236	31,000

Aktiviti 2 : Jabatan Khidmat Pengurusan

Objektif – Meningkatkan kecekapan pengurusan kewangan dari segi perancangan dan pengawalan peruntukan, perbelanjaan pembangunan dan penyelarasan segala hal pengurusan kewangan dan pengawalan perbelanjaan di Kementerian dan Perwakilan Malaysia di luar negeri; (b) Menghasilkan anggota yang berkualiti, berkemahiran dan kompeten serta berintegriti melalui perancangan pengurusan dan pembangunan sumber manusia secara cekap dan berkesan bagi mencapai objektif organisasi; (c) Mentadbir Pekeliling Perkhidmatan Bil. 2 Tahun 1994 (Peraturan Khidmat Luar Negeri) mengenai peruntukan dan kemudahan bagi pegawai dan kakitangan Kementerian, mengendalikan isu-isu berkaitan dengan pemakaian SULIT 202/4 dalam menyelaraskan terima dan syarat perkhidmatan bagi penjawatambilan tempatan bagi memastikan pematuhan kepada pekeling yang berkuat kuasa; (d) Merancang serta melaksanakan projek-projek pembangunan di luar negeri dan memiliki seberapa banyak bangunan sendiri untuk keperluan Perwakilan dan dalam memastikan bangunan-bangunan tersebut sentiasa dalam keadaan baik, lengkap, selamat dan selesa di samping mengurangkan perbelanjaan di bawah vot mengurus; (e) Meningkatkan keberkesanan semua proses kawalan dan tadbir urus Kementerian ke arah membantu Kementerian mencapai matlamatnya melalui pendekatan yang sistematik dan berdisiplin; dan (f) Merancang dan melaksanakan infrastruktur pengkomputeran dan telekomunikasi Kementerian Luar Negeri serta melaksanakan sistem-sistem aplikasi untuk mempertingkatkan keberkesanan komunikasi dengan ciri-ciri keselamatan dan penggunaan IT.

PRESTASI AKTIVITI

Output	2008 (Sebenar)	2009 (Anggaran)	2010 (Anggaran)
Bil. anggaran belanjawan mengurus yang disediakan	1	1	1
Bil. pegawai yang menghadiri kursus dalam negeri	22	100	100
Bil. laporan inspektorat yang disediakan	4	5	8
Bil. waran peruntukan pembangunan yang disediakan	285	300	320
Bil. laporan audit yang disediakan dalam tahun berkenaan	6	14	14

PROGRAM 2 : JABATAN HUBUNGAN DUA HALA

Objektif – Memelihara, mengukuh dan mempertingkatkan hubungan dan kerjasama dua hala dalam semua peringkat dengan negara-negara asing yang merangkumi bidang-bidang politik dan keselamatan, ekonomi dan perdagangan, sosial dan kebudayaan, sains dan teknologi serta memelihara kepentingan-kepentingan Malaysia di luar negara.

Aktiviti 1 : Bahagian Eropah, Amerika, Afrika & Anzap

Objektif – Mempertahankan, melindungi dan mempromosikan kepentingan-kepentingan Malaysia secara berterusan dengan mengukuhkan serta mengeratkan hubungan dua hala yang sedia ada di antara Malaysia dengan negara-negara di rantau Eropah, Amerika, Afrika dan Asia Pasifik dalam pelbagai ikatan kerjasama yang merangkumi bidang-bidang politik ekonomi dan perdagangan, pelaburan serta bidang-bidang lain yang memanfaatkan kedua-dua pihak.

PRESTASI AKTIVITI

Output	2008 (Sebenar)	2009 (Anggaran)	2010 (Anggaran)
Bil. kertas Jemaah Menteri, nota dan minit kepada Menteri Luar dan Perdana Menteri yang dihasilkan	136	179	208
Bil. <i>brief</i> , nota-nota perbincangan dan ucapan-ucapan yang dihasilkan	338	405	428
Bil. laporan situasi, telegram, faks, nota diplomatik (TPN) dan surat-surat yang dihasilkan	1,801	1,914	2,046
Bil. mesyuarat/lawatan yang dihadiri	158	179	202

Aktiviti 2 : Bahagian Asia

Objektif – Memelihara, mengukuh dan mempertingkatkan hubungan dan kerjasama dua hala dalam semua peringkat dengan negara-negara rantau Asia yang merangkumi bidang-bidang politik dan keselamatan, ekonomi dan perdagangan, sosial dan kebudayaan, sains dan teknologi serta memelihara kepentingan-kepentingan Malaysia di rantau tersebut.

PRESTASI AKTIVITI

Output	2008 (Sebenar)	2009 (Anggaran)	2010 (Anggaran)
Bil. kertas Jemaah Menteri, nota dan minit kepada Menteri Luar dan Perdana Menteri yang dihasilkan	418	465	507
Bil. <i>brief</i> , nota-nota perbincangan dan ucapan-ucapan yang dihasilkan	622	678	715
Bil. laporan situasi, telegram, faks dan surat-surat yang dihasilkan	4,152	4,614	5,663
Bil. mesyuarat/lawatan yang dihadiri	280	314	336

PROGRAM 3 : JABATAN HAL EHWAL PELBAGAI HALA

Objektif – (a) Mempertahan, mempertingkat, memaju dan memperjuangkan kepentingan-kepentingan Malaysia di luar negara dan di pelbagai mesyuarat antarabangsa; (b) Memupuk dan meningkatkan kerjasama pelbagai hala dengan negara-negara asing, pertubuhan-pertubuhan serantau dan pertubuhan-pertubuhan antarabangsa; dan (c) Menyelaras dan memantau penglibatan Malaysia dalam pelbagai pertubuhan-pertubuhan antarabangsa.

Aktiviti 1 : Politik Dan Keselamatan Pelbagai Dan Perlucutan Senjata

Objektif – (a) Memupuk dan meningkatkan kerjasama politik pelbagai hala dengan negara-negara asing, pertubuhan bukan kerajaan antarabangsa, pertubuhan-pertubuhan serantau dan

antarabangsa; (b) Memperjuangkan, mempertahankan dan mengetengahkan kepentingan dan pendirian Malaysia dalam isu-isu pelbagai hala di peringkat antarabangsa; dan (c) Mempromosikan negara dengan pencalonan warganegara Malaysia untuk jawatan dan keanggotaan dalam pelbagai pertubuhan antarabangsa.

PRESTASI AKTIVITI

Output	2008 (Sebenar)	2009 (Anggaran)	2010 (Anggaran)
Bil. memorandum Jemaah Menteri, nota dan minit kepada Menteri Luar dan Perdana Menteri yang dihasilkan	65	70	75
Bil. <i>brief</i> , nota-nota perbincangan dan ucapan-ucapan yang dihasilkan	145	150	155
Bil. laporan situasi, telegram, faks dan surat-surat yang dihasilkan	550	560	570
Bil. mesyuarat/lawatan yang dihadiri	130	135	140

Aktiviti 2 : Bahagian Hak Asasi Manusia, Sosial, Kebudayaan & Jenayah Rentas Sempadan

Objektif – (a) Memupuk, mempertahankan, mempertingkatkan dan memajukan kepentingan-kepentingan Malaysia dalam Pertubuhan-Pertubuhan Kerjasama Serantau yang dianggotai Malaysia; (b) Memastikan pendirian dan kepentingan Malaysia mengenai isu-isu sosial dan kebudayaan di peringkat antarabangsa diketengahkan dan dipertahankan dalam semua mesyuarat yang diadakan; dan (c) Mengurus dan menyelaras aktiviti pemberian bantuan kemanusiaan oleh orang awam kepada mangsa-mangsa yang dilanda bencana di luar negara.

PRESTASI AKTIVITI

Output	2008 (Sebenar)	2009 (Anggaran)	2010 (Anggaran)
Bil. memorandum Jemaah Menteri, nota dan minit kepada Menteri Luar dan Perdana Menteri yang dihasilkan	280	290	300
Bil. <i>brief</i> , nota-nota perbincangan dan ucapan-ucapan yang dihasilkan	125	135	150
Bil. laporan situasi, telegram, faks dan surat-surat yang dihasilkan	650	670	720
Bil. mesyuarat/lawatan yang dihadiri	30	35	40

Aktiviti 3 : Bahagian Ekonomi Pelbagai Hala Dan Kerjasama Serantau

Objektif – Menggubal dan menyelaras polisi yang akan diambil oleh Malaysia di dalam isu yang lebih menyeluruh seperti ekonomi pelbagai hala, *south-south cooperation*, teknologi maklumat dan telekomunikasi (ICT) serta pembangunan yang ditubuhkan.

PRESTASI AKTIVITI

Output	2008 (Sebenar)	2009 (Anggaran)	2010 (Anggaran)
Bil. memorandum Jemaah Menteri, nota dan minit kepada Menteri Luar dan Perdana Menteri yang dihasilkan	280	290	300
Bil. <i>brief</i> , nota-nota perbincangan dan ucapan-ucapan yang dihasilkan	125	135	150

Bil. laporan situasi, telegram, faks dan surat-surat yang dihasilkan	650	670	720
Bil. mesyuarat/lawatan yang dihadiri	30	35	40

Aktiviti 4 : Bahagian Hal Ehwal Islam Pelbagai Hala

Objektif – (a) Menyelaras penglibatan Malaysia di dalam Pertubuhan Persidangan Islam (*Organization Of Islamic Conference* - OIC), Kumpulan Lapan Negara Membangun (D-8) dan lain-lain Jawatankuasa Politik, Ekonomi dan Sosial di bawah OIC dan D-8 serta perkara-perkara berkaitan dengan hal ehwal Islam antarabangsa sama ada yang dilaksanakan oleh Kerajaan ataupun pihak swasta dalam bidang politik, ekonomi, pelaburan, pelancongan dan sebagainya; dan (b) Memantau status pelaksanaan Malaysia mengenai obligasi-obligasi politik, ekonomi dan sosial di bawah OIC.

PRESTASI AKTIVITI

Output	2008 (Sebenar)	2009 (Anggaran)	2010 (Anggaran)
Bil. memorandum Jemaah Menteri, nota dan minit kepada Menteri Luar dan Perdana Menteri yang dihasilkan	100	120	120
Bil. ikhtisar, nota-nota perbincangan dan ucapan-ucapan yang dihasilkan	120	130	130
Bil. laporan situasi, telegram, faks, surat-surat (termasuk e-mel) yang dihasilkan	525	530	530
Bil. mesyuarat/lawatan yang dihadiri (tidak termasuk mesyuarat antara agensi yang dihadiri di Malaysia)	180	180	180

Aktiviti 5 : Bahagian Alam Sekitar

Objektif – (a) Memelihara dan melindungi kepentingan negara serta mengambil peranan proaktif memperkenalkan inisiatif-inisiatif yang dapat mengetengahkan kepentingan negara di dalam isu-isu antarabangsa konservasi alam sekitar; dan (b) Mempertahan, mengetengahkan, menyelaras dan menetapkan pendirian dan kepentingan negara mengenai isu-isu pengurusan alam sekitar di bawah pelbagai konvensyen antarabangsa.

PRESTASI AKTIVITI

Output	2008 (Sebenar)	2009 (Anggaran)	2010 (Anggaran)
Bil. memorandum Jemaah Menteri, nota dan minit kepada Menteri Luar Negeri dan Perdana Menteri yang dihasilkan	280	150	200
Bil. <i>brief</i> , nota-nota perbincangan dan ucapan-ucapan yang dihasilkan	125	150	170
Bil. laporan situasi, telegram, faks dan surat-surat yang dihasilkan	650	300	320
Bil. mesyuarat/lawatan yang dihadiri	30	40	50

PROGRAM 4 : SEKRETARIAT KEBANGSAAN ASEAN-MALAYSIA

Objektif – (a) Menjamin kepentingan Malaysia dalam aktiviti-aktiviti kerjasama ASEAN dalam pelbagai bidang di pelihara dengan baik; dan (b) Menjamin agar hubungan Malaysia dengan negara-negara anggota ASEAN dan rakan-rakan dialog ASEAN dipertingkatkan ke tahap yang lebih baik dalam semua bidang khususnya keselamatan, ekonomi serta fungsi kerjasama dan pembangunan.

PRESTASI AKTIVITI

Output	2008 (Sebenar)	2009 (Anggaran)	2010 (Anggaran)
Bil. laporan/ <i>brief</i> bagi mesyuarat antarabangsa yang dihasilkan	65	55	70
Bil. kertas Jemaah Menteri yang dihasilkan	14	12	20
Bil. faks kepada Sekretariat Kebangsaan ASEAN yang dihantar	2,500	1,210	3,000
Bil. mesyuarat antarabangsa di Malaysia yang dikendalikan	2	3	5
Bil. mesyuarat antarabangsa yang dihadiri	83	44	50

PROGRAM 5 : JABATAN PROTOKOL

Objektif – (a) Memastikan hubungan Malaysia dengan negara-negara asing berlandaskan amalan-amalan protokol antarabangsa dan mengambil kira amalan protokol tempatan; dan (b) Menentukan supaya perwakilan-perwakilan negara asing dan pertubuhan-pertubuhan Antarabangsa di Malaysia menerima layanan yang bersesuaian dengan konvensyen-konvensyen antarabangsa dan undang-undang Malaysia yang berkenaan.

PRESTASI AKTIVITI

Output	2008 (Sebenar)	2009 (Anggaran)	2010 (Anggaran)
Bil. surat watakah yang dihasilkan	55	65	75
Bil. pas keselamatan yang dihasilkan	350	380	390
Bil. kad diplomatik yang dihasilkan	970	1,100	1,500
Bil. surat akreditasi ke mesyuarat antarabangsa yang dihasilkan	200	220	250
Bil. watakah pelantikan Ketua Perwakilan Malaysia yang diserahkan	10	10	10

PROGRAM 6 : JABATAN PERANCANGAN DASAR

Objektif – Membuat perancangan jangka sederhana terhadap isu-isu serantau dan antarabangsa serta menyumbang kepada perkembangan dasar negara berkaitan isu-isu politik, keselamatan dan ekonomi supaya dasar luar Malaysia bersesuaian dengan kepentingan-kepentingan negara pada setiap masa.

PRESTASI AKTIVITI

Output	2008 (Sebenar)	2009 (Anggaran)	2010 (Anggaran)
Bil. kertas Jemaah Menteri yang disediakan	4	6	8
Bil. laporan/seminar/bengkel yang disediakan	25	30	30
Bil. rekod/perbincangan/ <i>brief</i> yang dihasilkan	25	30	30
Bil. kertas polisi berhubung isu-isu khusus yang disediakan	22	28	28
Bil. semakan semula pelan strategik kementerian yang dilakukan	25	2	4

PROGRAM 7 : JABATAN HUBUNGAN MEDIA & DIPLOMASI AWAM

Objektif – Menjelaskan dan menerangkan dasar-dasar Kerajaan Malaysia terutamanya berhubung dengan pendirian dan hubungan luar negeri kepada kerajaan-kerajaan, masyarakat tempatan dan media asing serta kepada rakyat Malaysia di luar negeri melalui aktiviti-aktiviti penerangan dan diplomasi awam bagi mempertahankan prestij dan imej negara.

PRESTASI AKTIVITI

Output	2008 (Sebenar)	2009 (Anggaran)	2010 (Anggaran)
Hubungan Media (Sidang/siaran/ kenyataan akhbar/temu ramah khas, liputan media, lawatan/program promosi agensi media luar dan dalam negeri)	96	115	120
Media Respons (Ringkasan harian/ keratan laporan akhbar, pemantauan media asing/tempatan, analisis isu, <i>rejoinder/rebuttal pointers</i> , Jawatankuasa Pelarasan dan Pemantauan Media Siber)	1,440	1,728	1,750
Penerbitan dan Promosi (Keluaran khas, bahan maklumat, <i>endorsement</i> penerbitan, perolehan bahan-bahan promosi, publisiti)	30	36	40
Diplomasi Awam (Program Seranta, Diplomasi Awam dan Penerangan, soalan parlimen, pertanyaan awam, JK Penyelarasan dan Urus setia, taklimat dan ceramah)	14	20	24
Laman Web dan Database (Kemas kini laman web, Urus setia JK Kerja Lama <i>Web Portal</i> dan <i>Database</i>)	480	576	580

PROGRAM 8 : BAHAGIAN UNDANG-UNDANG

Objektif – (a) Memastikan mana-mana dokumen/perjanjian/pelaksanaan dasar-dasar/tindakan Kementerian Luar Negeri adalah selaras dengan undang-undang, peraturan-peraturan serta pekeliling-pekeliling yang terdapat di Malaysia, undang-undang antarabangsa dan peruntukan

mana-mana perjanjian/triti/konvensyen di mana Malaysia adalah negara anggota; dan (b) Memastikan semua pihak sama ada pegawai-pegawai di Kementerian Luar Negeri atau Jabatan/Agensi Kerajaan yang lain-lain dapat memperolehi maklumat yang terkini mengenai triti/perjanjian dua hala dan pelbagai hala di mana Malaysia adalah ahli/anggota kepada triti/perjanjian tersebut melalui penyelenggaraan bilik triti yang cekap, kemas dan teratur.

PRESTASI AKTIVITI

Output	2008 (Sebenar)	2009 (Anggaran)	2010 (Anggaran)
Bil. memo/minit/surat nasihat perundangan yang telah disediakan	600	350	375
Bil. mesyuarat yang diadakan/dihadiri termasuk persidangan antarabangsa	175	200	220
Bil. pembekalan maklumat mengenai triti/perjanjian	120	120	120

PROGRAM 9 : INSTITUT DIPLOMASI DAN HUBUNGAN LUAR NEGERI (IDFR)

Objektif – Mengendali program latihan, penyelidikan dan kajian analisis serta perkhidmatan rundingan dalam bidang diplomasi dan hubungan antarabangsa.

PRESTASI AKTIVITI

Output	2008 (Sebenar)	2009 (Anggaran)	2010 (Anggaran)
Bil. kursus/bengkel amalan diplomatik Malaysia dan Antarabangsa yang dikendalikan	9	10	10
Bil. kursus/bengkel diplomasi dan ekonomi yang dikendalikan	6	5	7
Bil. program/kursus/bengkel pengajian strategik dan keselamatan antarabangsa yang dikendalikan	4	7	7
Bil. perbincangan meja bulat/ceramah umum/persidangan/ <i>dinner talk</i> yang dikendalikan	14	7	7
Bil. kursus bahasa yang dikendalikan	24	25	28

PROGRAM 10 : PUS AT S ERANTAU ASIA T ENGGARA BAGI ME NCEGAH KEGANASAN (SEARCCT)

Objektif – (a) Mengendalikan dan melaksanakan kursus/latihan/seminar dalam bidang pencegahan keganasan kepada agensi-agensi penguatkuasaan undang-undang peringkat serantau termasuk Malaysia; (b) Meningkatkan kesedaran masyarakat umum mengenai bahaya keganasan; (c) Membangunkan satu pangkalan data dan laman web untuk mengemas kini maklumat mengenai keganasan dan penganas; dan (d) Melaporkan perkembangan dan analisa terkini mengenai keganasan termasuk aktiviti-aktiviti keganasan yang berlaku di rantau ini dan seluruh dunia kepada kementerian-kementerian dan jabatan-jabatan yang berkaitan.

PRESTASI AKTIVITI

Output	2008 (Sebenar)	2009 (Anggaran)	2010 (Anggaran)
Bil. kursus/latihan/seminar yang dihasilkan	11	19	19
Bil. penyelidikan dan penerbitan yang dihasilkan	3	7	7
Bil. pengurusan yang dihasilkan	1	1	1
Bil. pembelian aset yang dihasilkan	2	2	2

PROGRAM 11 : PIHAK BERKUASA KEBANGSAAN (PBK) KEPADA KONVENSYEN SENJATA KIMIA

Objektif – Melaksanakan kewajipan Malaysia sebagai Negara Pihak dengan memastikan keberkesanan pelaksanaan Akta Konvensyen Senjata Kimia 2005 dan Peraturan-Peraturan Konvensyen Senjata Kimia 2007 serta mengawal selia isu berhubung dengan Konvensyen Senjata Kimia (KSK) termasuklah memberikan maklumat mengenai KSK dan import-eksport bahan kimia kepada pihak kilang, memantau penggunaan bahan kimia yang berkaitan, mengumpul data untuk perisytiharan tahunan, menjalankan pemeriksaan kilang dan mengeluarkan kebenaran bagi aktiviti-aktiviti yang melibatkan bahan kimia toksik yang disenaraikan dalam Jadual 1.

PRESTASI AKTIVITI

Output	2008 (Sebenar)	2009 (Anggaran)	2010 (Anggaran)
Bil. maklumat dan deklarasi yang di kumpul	35	44	44
Bil. pemeriksaan (antarabangsa dan kebangsaan) yang dihasilkan	1	8	10
Bil. kursus/latihan yang dihasilkan	6	7	7
Bil. seminar/mesyuarat yang dihasilkan	5	7	7

PROGRAM 12 : PEJABAT PERWAKILAN LUAR NEGERI

Objektif – (a) Memelihara serta mempertingkatkan lagi hubungan dua hala dengan kerjasama pelbagai hala Malaysia dengan negara tuan rumah dan negara-negara yang ditauliahkan serentak; (b) Menjaga dan mempertahankan kepentingan negara serta memastikan kebajikan, kepentingan rakyat Malaysia dan menjalankan aktiviti-aktiviti penerangan bagi mengangkat imej negara; dan (c) Menjalankan aktiviti pentadbiran am, kewangan, perakaunan, harta modal Perwakilan, aktiviti konsular dan memelihara serta mempertingkatkan lagi hubungan dua hala dan kerjasama pelbagai hala Malaysia dengan negara tuan rumah.

PRESTASI AKTIVITI

Output	2008 (Sebenar)	2009 (Anggaran)	2010 (Anggaran)
Bil. anggaran belanja mengurus yang disediakan	106	106	106
Bil. laporan perbelanjaan yang disediakan	1,272	1,272	1,272
Bil. lawatan luar negeri yang diuruskan	208	208	208

ANGGARAN PERBELANJAAN MENGURUS BAGI TAHUN 2010

<i>Kod (Objek Am)</i>	<i>Jenis Perbelanjaan</i>	<i>Peruntukan Asal Tahun 2009 RM</i>	<i>Anggaran Tahun 2010 RM</i>
10000	Emolumen	199,904,200	218,681,000
20000	Perkhidmatan dan Bekalan	267,443,800	190,925,200
30000	Aset	1,500,000	0
40000	Pemberian dan Kenaan Bayaran Tetap	36,051,700	35,705,000
50000	Perbelanjaan-perbelanjaan Lain	4,682,400	5,170,000
JUMLAH ANGGARAN PERBELANJAAN MENGURUS		509,582,100	450,481,200

ANGGARAN PERBELANJAAN PEMBANGUNAN BAGI TAHUN 2010 MENGIKUT OBJEK AM

<i>Kod (Objek Am)</i>	<i>Jenis Perbelanjaan</i>	<i>Peruntukan Asal Tahun 2009 RM</i>	<i>Anggaran Tahun 2010 RM</i>
30000	Aset	262,494,000	128,248,000
JUMLAH ANGGARAN PERBELANJAAN PEMBANGUNAN		262,494,000	128,248,000

RINGKASAN - 2010

Anggaran Perbelanjaan Mengurus	450,481,200
Anggaran Perbelanjaan Pembangunan (Cara Langsung)	128,248,000
JUMLAH ANGGARAN PERBELANJAAN KEMENTERIAN LUAR NEGERI	578,729,200

Pegawai Pengawal: **KETUA SETIAUSAHA, KEMENTERIAN LUAR NEGERI**

Butiran	Program/Aktiviti	Kod (Objek Am)	Anggaran	Anggaran	Bil. Jawatan	
			2009	2010	2009	2010
			RM	RM		
010000	PENTADBIRAN IBU PEJABAT DAN PERKHIDMATAN SOKONGAN	...	114,686,100	76,118,900		
		10000	18,592,000	37,249,800	432	432
		20000	92,991,100	36,346,100		
		30000	300,000	0		
		40000	2,783,000	2,503,000		
		50000	20,000	20,000		
010100	Pentadbiran Am	...	23,652,900	20,137,700		
		10000	4,839,300	4,660,900	26	26
		20000	16,230,300	12,976,800		
		40000	2,583,300	2,500,000		
010200	Jabatan Khidmat Pengurusan	...	91,033,200	55,981,200		
		10000	13,752,700	32,588,900	406	406
		20000	76,760,800	23,369,300		
		30000	300,000	0		
		40000	199,700	3,000		
		50000	20,000	20,000		
020000	JABATAN HUBUNGAN DUA HALA	...	24,319,800	21,068,500		
		10000	13,680,000	15,349,500	120	120
		20000	7,429,800	5,593,000		
		40000	3,210,000	126,000		
020100	Bahagian Eropah, Amerika, Afrika & Anzap	...	12,252,300	10,811,400		
		10000	6,840,000	8,014,900	62	62
		20000	3,807,300	2,796,500		
		40000	1,605,000	0		
020200	Bahagian Asia	...	12,067,500	10,257,100		
		10000	6,840,000	7,334,600	58	58
		20000	3,622,500	2,796,500		
		40000	1,605,000	126,000		
030000	JABATAN HAL EHWAL PELBAGAI HALA	...	35,836,900	34,743,200		
		10000	6,527,000	4,549,300	102	102
		20000	3,490,900	1,520,900		
		40000	25,819,000	28,673,000		
030100	Bahagian Politik Dan Keselamatan Pelbagai Dan Perlucutan Senjata	...	12,619,000	19,018,100		
		10000	1,365,400	1,376,600	25	25
		20000	926,000	271,500		
		40000	10,327,600	17,370,000		
030200	Bahagian Hak Asasi Manusia, Sosial, Kebudayaan & Jenayah Rentas Sempadan	...	2,064,500	3,293,700		
		10000	1,265,400	1,365,000	17	17
		20000	799,100	413,200		
		40000	0	1,515,500		
030300	Bahagian Ekonomi Pelbagai Hala Dan Kerjasama Serantau	...	17,782,700	7,080,600		
		10000	1,365,400	1,074,100	18	18
		20000	925,900	266,500		
		40000	15,491,400	5,740,000		
030400	Bahagian Hal Ehwal Islam Pelbagai Hala	...	1,710,800	4,803,000		
		10000	1,265,400	452,800	15	15
		20000	445,400	302,700		
		40000	0	4,047,500		

Maksud Bekalan 13 - KEMENTERIAN LUAR NEGERI

B.13

Pegawai Pengawal: **KETUA SETIAUSAHA, KEMENTERIAN LUAR NEGERI**

Butiran	Program/Aktiviti	Kod (Objek Am)	Anggaran	Anggaran	Bil. Jawatan	
			2009	2010	2009	2010
			RM	RM		
030500	Bahagian Alam Sekitar	...	1,659,900	547,800		
		10000	1,265,400	280,800	27	27
		20000	394,500	267,000		
040000	SEKRETARIAT KEBANGSAAN ASEAN - MALAYSIA	...	5,820,500	5,857,400		
		10000	1,570,000	2,079,400	<u>29</u>	<u>29</u>
		20000	1,280,500	533,000		
		40000	2,970,000	3,245,000		
050000	JABATAN PROTOKOL	...	1,223,500	2,199,000		
		10000	856,600	1,149,500	<u>27</u>	<u>27</u>
		20000	366,900	249,500		
		50000	0	800,000		
060000	JABATAN PERANCANGAN DASAR	...	1,762,000	1,377,000		
		10000	721,000	1,110,900	<u>25</u>	<u>25</u>
		20000	1,041,000	266,100		
070000	JABATAN HUBUNGAN MEDIA & DIPLOMASI AWAM	...	7,604,900	965,400		
		10000	859,000	508,400	<u>33</u>	<u>33</u>
		20000	6,745,900	457,000		
080000	BAHAGIAN UNDANG-UNDANG	...	343,000	409,000		
		10000	286,000	388,000	<u>11</u>	<u>11</u>
		20000	57,000	21,000		
090000	INSTITUT DIPLOMASI DAN HUBUNGAN LUAR NEGERI (IDFR)	...	10,823,000	6,554,900		
		10000	6,040,000	2,616,800	<u>131</u>	<u>131</u>
		20000	4,265,000	3,910,100		
		30000	500,000	0		
		40000	18,000	28,000		
100000	PUSAT SERANTAU ASIA TENGGARA BAGI MENCEGAH KEGANASAN (SEARCCT)	...	2,940,500	2,335,700		
		10000	1,680,000	1,219,900	<u>54</u>	<u>54</u>
		20000	1,260,500	1,115,800		
110000	PIHAK BERKUASA KEBANGSAAN (PBK) KEPADA KONVENSyen SENJATA KIMIA	...	1,980,000	930,600		
		10000	1,680,000	239,600	<u>9</u>	<u>9</u>
		20000	300,000	61,000		
		40000	0	630,000		
120000	PEJABAT PERWAKILAN LUAR NEGERI	...	302,241,900	279,752,200		
		10000	147,412,600	152,217,800	<u>2,070</u>	<u>2,070</u>
		20000	148,215,200	122,684,400		
		30000	700,000	0		
		40000	1,251,700	500,000		
		50000	4,662,400	4,350,000		
130000	DASAR BARU	...	0	3,000,000		
		20000	0	3,000,000		
130100	Kenaikan Kadar Sewaan Pejabat/Kediaman	...	0	3,000,000		

Maksud Bekalan 13 - KEMENTERIAN LUAR NEGERI

B.13

Pegawai Pengawal: **KETUA SETIAUSAHA, KEMENTERIAN LUAR NEGERI**

Butiran	Program/Aktiviti	Kod (Objek Am)	Anggaran	Anggaran	Bil. Jawatan	
			2009	2010	2009	2010
			RM	RM		
	Perwakilan Luar Negeri	20000		3,000,000		
140000	"ONE-OFF"	0	15,169,400	
		10000	0	2,100		
		20000	0	15,167,300		
140100	Bertugas Di Luar Negara	0	13,000,000	
		20000	0	13,000,000		
140200	Penyewaan Sementara Bangunan Perwakilan Luar Negeri	0	1,879,400	
		20000	0	1,879,400		
140300	Mesyuarat-Mesyuarat ASEAN - New Zealand	0	290,000	
		10000	0	2,100		
		20000	0	287,900		
JUMLAH ANGGARAN PERBELANJAAN MENGURUS			509,582,100	450,481,200	<u>3,043</u>	<u>3,043</u>

Maksud Pembangunan 13 - KEMENTERIAN LUAR NEGERI

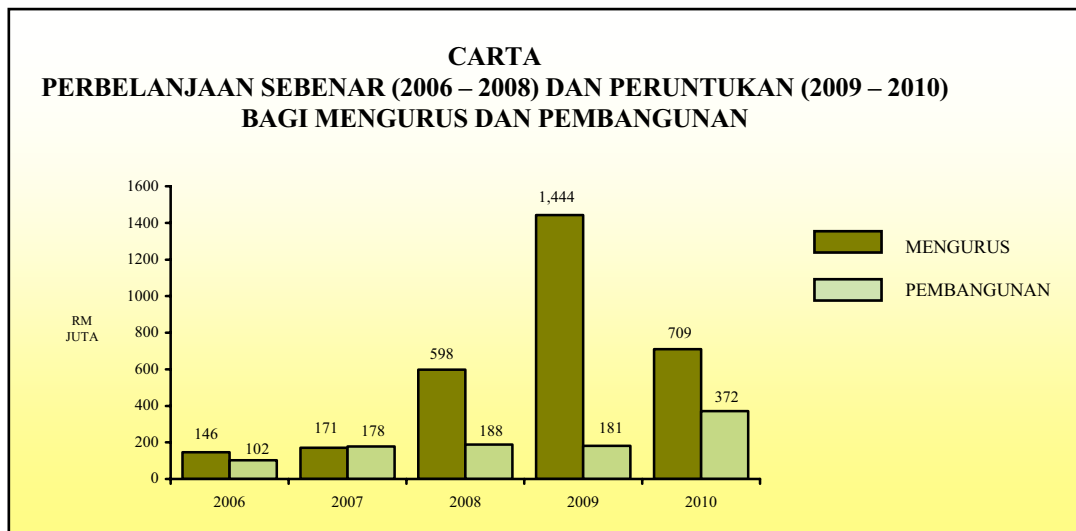
P.13

Pegawai Pengawal: **KETUA SETIAUSAHA, KEMENTERIAN LUAR NEGERI**

<i>Butiran (Projek)</i>	<i>Tajuk</i>	<i>Jumlah Anggaran Harga Projek</i>	<i>Perbelanjaan Sebenar 2001-2005</i>	<i>Anggaran Bagi Tahun 2006-2010</i>	<i>Perbelanjaan Sebenar 2006-2008</i>	<i>Anggaran Dipinda 2009</i>	<i>Anggaran Tahun 2010 Cara Langsung Pinjaman</i>	
<i>(1)</i>	<i>(2)</i>	<i>(3) RM</i>	<i>(4) RM</i>	<i>(5) RM</i>	<i>(6) RM</i>	<i>(7) RM</i>	<i>(8) RM</i>	<i>(9) RM</i>
00100	Pejabat-pejabat dan Bangunan-bangunan di Seberang Laut	1,397,312,976	532,830,276	516,946,793	188,102,263	121,444,005	122,686,000	0
00200	Alat-alat Kelengkapan Komunikasi	43,600,000	34,294,966	35,400,000	15,408,964	6,800,000	3,600,000	0
60000	Malaysia Kitchen	8,000,000	0	8,000,000	4,525,812	1,500,000	1,962,000	0
JUMLAH PEMBANGUNAN		1,448,912,976	567,125,242	560,346,793	208,037,039	129,744,005	128,248,000	0

KEMENTERIAN PERUSAHAAN PERLADANGAN DAN KOMODITI

Maksud Bekalan/Pembangunan 20



Mengurus RM	Pembangunan RM		Jumlah RM
	Cara Langsung	Pinjaman	
709,308,500	371,000,000	1,000,000	1,081,308,500

OBJEKTIF

- (i) Memastikan industri perladangan dan komoditi dapat terus menyumbang dan memberi faedah yang maksimum kepada pembangunan sosioekonomi negara dan bersaing di peringkat global;
- (ii) Memperkukuhkan pasaran sedia ada dan menembusi pasaran baru;
- (iii) Meningkatkan kecekapan dengan pengeluaran dan daya saing sektor perladangan dan komoditi; dan
- (iv) Menyediakan infrastruktur dan khidmat sokongan yang perlu untuk pertumbuhan sektor perladangan dan komoditi.

PELANGGAN

- (i) Jabatan kerajaan;
- (ii) Pengeksport dan pengimport barangan utama perladangan dan komoditi utama;

- (iii) Pelabur perladangan dan komoditi utama; dan
- (iv) Pengilang dan pengeluar, pengguna barang utama perladangan dan komoditi utama.

STRATEGI

- (i) Meneruskan dasar, strategi dan pelaksanaan program-program di bawah RMKe-9 dan Pakej Rangsangan Ekonomi yang telah dirancang dan dijalankan sebelum ini bagi memastikan industri komoditi terus menyumbang kepada KDNK dan ekonomi negara;
- (ii) Galakan melalui misi perdagangan akan diteruskan dalam mencari ruang pasaran baru di samping mengekalkan pasaran tradisi, dialog dan rundingan bagi memastikan kepentingan barangan utama negara mendapat harga yang berpatutan dan munasabah;
- (iii) Penyertaan secara aktif dalam pelbagai rundingan/persidangan/dialog/mesyuarat di peringkat tempatan, antarabangsa, serantau dan pelbagai hala bagi menangani isu-isu komoditi; dan
- (iv) Memantapkan aktiviti penyelidikan dan pembangunan untuk meningkatkan kualiti produk dan nilai tambah supaya berdaya saing dan berdaya tahan, serta mempertingkatkan industri hiliran supaya mempunyai nilai tambah yang tinggi.

PROGRAM 1 : PENTADBIRAN AM

Objektif – Memastikan industri komoditi dan perkayuan terus bersaing di peringkat global dan menyumbang kepada pendapatan negara secara berterusan.

Aktiviti 1 : Kemajuan Industri Komoditi dan Pengurusan

Objektif – (a) Merancang, menggubal dan melaksanakan dasar dan strategi, membangunkan industri minyak sayuran, lelembak dan sago, koko dan lada hitam dengan mempertingkatkan usaha-usaha untuk mengekalkan viabiliti industri tersebut melalui penggunaan teknologi terkini dan penghasilan bermutu komoditi yang baru seperti sago dan biomass yang mempunyai nilai tambah yang tinggi; dan (b) Meningkatkan kerjasama dua hala antara Malaysia dengan negara luar dalam bidang perladangan dan komoditi.

PRESTASI AKTIVITI

Output 2008	2009		
	(Sebenar)	(Anggaran)	(Anggaran)
Bil. kertas Jemaah Menteri, ulasan memorandum Jemaah Menteri dan maklum balas Jemaah Menteri yang disediakan	62	66	52
Bil. misi perdagangan/teknikal/promosi	12	11	14
Bil. laporan mengenai industri komoditi dan perladangan disediakan	168	160	202

Aktiviti 2 : Kemajuan Industri Komoditi, Perladangan dan Kewangan

Objektif – (a) Merancang, menggubal dan melaksanakan dasar dan strategi pembangunan negara yang efektif untuk meningkatkan lagi industri getah, kayu-kayan, tembakau dan kenaf; (b) Menggiatkan pelaburan dalam dan luar industri komoditi; dan (c) Mempertingkatkan kemahiran dan kefahaman profesionalisme kakitangan.

PRESTASI AKTIVITI

Output 2008	(Sebenar)	2009 (Anggaran)	2010 (Anggaran)
Bil. kertas Jemaah Menteri, ulasan memorandum Jemaah Menteri dan maklum balas Jemaah Menteri yang disediakan	49	49	23
Bil. misi perdagangan/teknikal/ promosi	2	2	1
Bil. laporan mengenai industri komoditi dan perladangan disediakan	31	31	27

PROGRAM 2 : LEMBAGA TEMBAKAU NEGARA (LTN)

Objektif – Memajukan dan membangunkan industri tembakau dan integrasi tanaman/ternakan serta penanaman kenaf sebagai sumber pertumbuhan baru negara bagi meningkatkan taraf sosioekonomi penduduk luar bandar khususnya penanam tembakau.

Aktiviti – Terdapat 7 aktiviti di bawah Program Lembaga Tembakau Negara iaitu Khidmat Pengurusan Penguatkuasaan dan Pelesenan, Pemasaran, Perancangan Korporat, Pemindahan Teknologi dan Tanaman Integrasi, Penyelidikan dan Pembangunan serta Latihan.

PRESTASI AKTIVITI

Output	2008 (Sebenar)	2009 (Anggaran)	2010 (Anggaran)
Bil. lesen PPU/PPI* yang dikeluarkan	2,176	1,820	1,650
Bil. golongan sasar yang mendapat khidmat nasihat	9,940	10,000	10,000
Berat benih kenaf dihasilkan (metrik tan)	32	100	100

* PPU – Penanam Pengawet Usaha sama
* PPI – Penanam Pengawet Individu

PROGRAM 3 : LEMBAGA GETAH MALAYSIA (LGM)

Objektif – Memajukan dan membangunkan industri getah Malaysia.

Aktiviti – Terdapat 5 aktiviti di bawah Program Lembaga Getah Malaysia iaitu Teknologi dan Kejuruteraan, Kemajuan Pengeluaran, Pengembangan dan Pembangunan, Ekonomi dan Pasaran Getah serta Pengurusan dan Khidmat Sokongan.

PRESTASI AKTIVITI

Output	2008 (Sebenar)	2009 (Anggaran)	2010 (Anggaran)
Bil. khidmat nasihat teknikal yang dijalankan	182	122	142
Bil. buku/laporan penerbitan yang dikeluarkan	11	12	12
Bil. lesen yang dikeluarkan	4,365	4,583	4,812
Kertas penyelidikan dan laporan teknikal yang diterbitkan	86	67	73
Produktiviti klon baru dalam percubaan skala besar (kg/ha/tahun)	2,000	2,300	2,600

PROGRAM 4 : LEMBAGA KOKO MALAYSIA (LKM)

Objektif – Memajukan dan membangunkan industri koko Malaysia

Aktiviti – Terdapat 3 aktiviti di bawah program Lembaga Koko Malaysia iaitu Penyelidikan dan Pembangunan, Pembangunan Pasaran dan Khidmat Sokongan.

PRESTASI AKTIVITI

Output	2008 (Sebenar)	2009 (Anggaran)	2010 (Anggaran)
Bil. projek penyelidikan yang dijalankan	40	45	45
Bil. khidmat analisis yang dijalankan oleh Makmal ISO	1,371	1,100	1,200
Bil. keluasan kawasan penanaman koko untuk R&D (ha)	2,000	2,000	2,000
Bil. program pembangunan pasaran	11	12	12
Bil. sampel pemindahan dianalisis	38	35	35

PROGRAM 5 : LEMBAGA PERINDUSTRIAN KAYU MALAYSIA (MTIB)

Objektif – Meningkatkan kecekapan dan keberkesanan dalam aspek pengurusan, pemasaran dan pembangunan kepada industri perkayuan ke arah mewujudkan perusahaan kayu-kayuan berdaya maju.

Aktiviti – Terdapat 9 aktiviti di bawah Program Lembaga Perindustrian Kayu Malaysia iaitu Pejabat Ketua Pengarah, Khidmat Pengurusan, Perancangan Strategik dan Hal Ehwal Korporat, Pembangunan Usahawan Bumiputera, Pembangunan Perdagangan, Pembangunan Industri, Penguatkuasaan dan Pelesenan, Perladangan Hutan dan Pusat Bio Komposit dan Fiber.

PRESTASI AKTIVITI

Output	2008 (Sebenar)	2009 (Anggaran)	2010 (Anggaran)
Bil. pemprosesan data dan pengeluaran laporan perangkaan eksport/ import bagi kayu dan barangan kayu	2,112	2,112	2,112

Bil. tenaga kerja industri kayu kayan yang dilatih	860	770	670
Bil. lesen eksport kayu kayan dikeluarkan	55,969	81,000	60,000
Bil. kursus berkaitan kayu kayan yang diadakan	35	25	30
Bil. khidmat nasihat teknikal yang diberi	1,360	1,000	1,000

PROGRAM 6 : LEMBAGA LADA MALAYSIA (MPB)

Objektif – Menggalakkan penanaman lada, membangun dan menggalakkan industri lada, menggalakkan penyelidikan lada, keluaran dan industri lada, mengawal selia industri lada (kecuali penanaman dan penyelidikan tentang lada) dan membangunkan matlamat, dasar dan keutamaan negara bagi pembangunan dan pentadbiran industri lada di Malaysia.

Aktiviti – Terdapat 6 aktiviti di bawah Program Lembaga Lada Malaysia iaitu Pejabat Ketua Pengarah, Perdagangan & Kejuruteraan, Penyelidikan dan Pembangunan, Pembangunan Pemasaran dan Pengkomersilan, Pelesenan, Penguatkuasaan dan Penggredan, Pembangunan Pengeluaran dan Usahawan Tani.

PRESTASI AKTIVITI

Output 2008	(Sebenar)	2009 (Anggaran)	2010 (Anggaran)
Bil. lada diproses (tan metrik)	8,146	9,000	9,000
Bil. lada yang diurusniagikan (tan)*	-	8,500	8,500
Bil. aktiviti pembangunan pemasaran*	-	13	10
Luas kawasan di baik pulih & ditanam semula/baru (keluasan)*	-	1,300	1,300
Bil. projek R&D dilaksanakan	12	12	12

*Aktiviti baru yang dicadangkan mulai tahun 2009 selaras dengan pertambahan tanggungjawab Lembaga Lada Malaysia yang memberi fokus kepada aspek R&D, pemasaran, penanaman dan juga aktiviti pengembangan lada.

Maksud Bekalan/Pembangunan 20 - **KEMENTERIAN PERUSAHAAN PERLADANGAN DAN KOMODITI** B/P.20

Pegawai Pengawal: **KETUA SETIAUSAHA, KEMENTERIAN PERUSAHAAN PERLADANGAN DAN KOMODITI**

ANGGARAN PERBELANJAAN MENGURUS BAGI TAHUN 2010

<i>Kod (Objek Am)</i>	<i>Jenis Perbelanjaan</i>	<i>Peruntukan Asal Tahun 2009 RM</i>	<i>Anggaran Tahun 2010 RM</i>
10000	Emolumen	12,910,750	13,666,900
20000	Perkhidmatan dan Bekalan	32,399,100	22,507,500
30000	Aset	1,200,000	300,000
40000	Pemberian dan Kenaan Bayaran Tetap	1,397,750,050	672,834,100
JUMLAH ANGGARAN PERBELANJAAN MENGURUS		1,444,259,900	709,308,500

ANGGARAN PERBELANJAAN PEMBANGUNAN BAGI TAHUN 2010 MENGIKUT OBJEK AM

<i>Kod (Objek Am)</i>	<i>Jenis Perbelanjaan</i>	<i>Peruntukan Asal Tahun 2009 RM</i>	<i>Anggaran Tahun 2010 RM</i>
20000	Perkhidmatan dan Bekalan	70,788,800	250,447,600
30000	Aset	200,000	62,707,900
40000	Pemberian dan Kenaan Bayaran Tetap	109,749,300	58,844,500
JUMLAH ANGGARAN PERBELANJAAN PEMBANGUNAN		180,738,100	372,000,000

RINGKASAN - 2010

Anggaran Perbelanjaan Mengurus	709,308,500
Anggaran Perbelanjaan Pembangunan (Cara Langsung)	371,000,000
(Pinjaman)	1,000,000
JUMLAH ANGGARAN PERBELANJAAN KEMENTERIAN PERUSAHAAN PERLADANGAN DAN KOMODITI	
	1,081,308,500

Pegawai Pengawal: **KETUA SETIAUSAHA, KEMENTERIAN PERUSAHAAN PERLADANGAN DAN KOMODITI**

Butiran	Program/Aktiviti	Kod (Objek Am)	Anggaran	Anggaran	Bil. Jawatan	
			2009	2010	2009	2010
			RM	RM		
010000 PENTADBIRAN AM			1,258,939,850	30,707,100		
		10000	12,910,750	12,557,900	<u>242</u>	<u>242</u>
		20000	32,399,100	18,099,200		
		30000	1,200,000	0		
		40000	1,212,430,000	50,000		
010100	Kemajuan Industri Komoditi dan Pengurusan	1,240,253,850	18,419,300		
		10000	7,669,950	7,091,600	96	96
		20000	21,153,900	11,277,700		
		40000	1,211,430,000	50,000		
010200	Kemajuan Industri Komoditi, Perladangan dan Kewangan	18,686,000	12,287,800		
		10000	5,240,800	5,466,300	146	146
		20000	11,245,200	6,821,500		
		30000	1,200,000	0		
		40000	1,000,000	0		
020000 LEMBAGA TEMBAKAU NEGARA (LTN)		17,033,100	14,348,000		
		40000	17,033,100	14,348,000		
030000 LEMBAGA GETAH MALAYSIA (LGM)		82,175,240	64,074,300		
		40000	82,175,240	64,074,300		
040000 LEMBAGA KOKO MALAYSIA (LKM)		39,486,650	31,638,000		
		40000	39,486,650	31,638,000		
050000 LEMBAGA PERINDUSTRIAN KAYU MALAYSIA (MTIB)		25,522,700	22,905,800		
		40000	25,522,700	22,905,800		
060000 LEMBAGA LADA MALAYSIA (MPB)		21,102,360	15,668,000		
		40000	21,102,360	15,668,000		
070000 DASAR BARU		0	3,130,800		
		20000	0	2,062,600		
		40000	0	1,068,200		
070100	Perluasan Dasar Sedia Ada Kementerian	0	2,062,600		
		20000		2,062,600		
070200	Lembaga Lada Malaysia (MPB)	0	1,068,200		
		40000	0	1,068,200		
080000 "ONE-OFF"		0	526,836,500		
		20000	0	2,386,500		
		30000	0	300,000		
		40000	0	524,150,000		
080100	Bertugas di Luar Negara	0	1,000,000		
		20000	0	1,000,000		
080200	Penganjuran Mesyuarat dan Kursus	0	350,000		
		20000	0	350,000		
080300	Perolehan Harta Modal dan Percetakan	0	300,000		
		30000	0	300,000		

Maksud Bekalan 20 - KEMENTERIAN PERUSAHAAN PERLADANGAN DAN KOMODITI

B.20

Pegawai Pengawal: **KETUA SETIAUSAHA, KEMENTERIAN PERUSAHAAN PERLADANGAN DAN KOMODITI**

Butiran	Program/Aktiviti	Kod (Objek Am)	Anggaran	Anggaran	Bil. Jawatan	
			2009	2010	2009	2010
			RM	RM		
080400	Sumbangan Kepada Badan-Badan Lain 40000	0	2,200,000		
080500	Skim Perkhidmatan Singkat 20000	0	1,036,500		
080600	Skim Penstabilan Harga Minyak Masak (COSS) 40000	0	504,000,000		
080700	Kajian Tanah Gambut 40000	0	7,950,000		
080800	Menangani Kempen Anti Minyak Sawit 40000	0	10,000,000		
JUMLAH ANGGARAN PERBELANJAAN MENGURUS			1,444,259,900	709,308,500	<u>242</u>	<u>242</u>

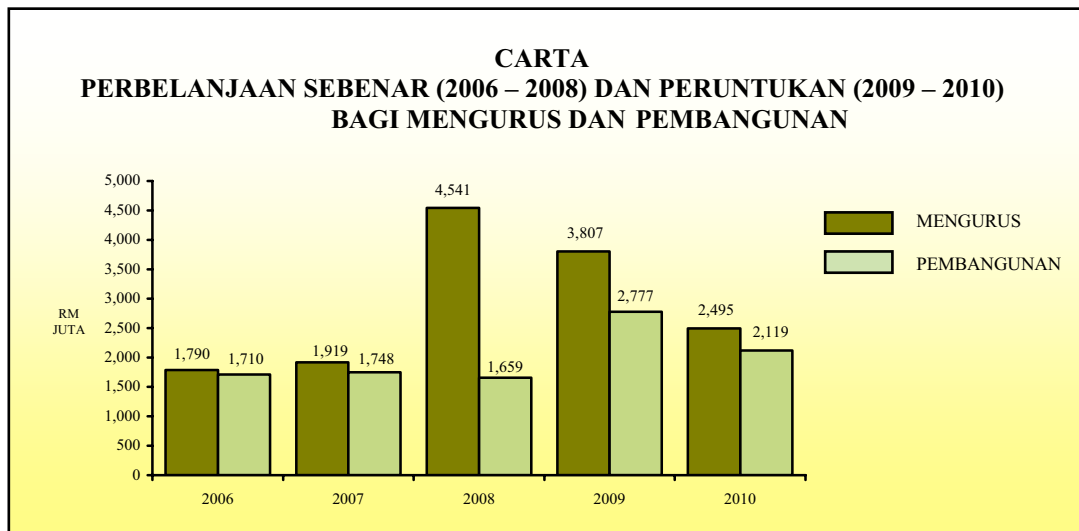
Pegawai Pengawal: KETUA SETIAUSAHA KEMENTERIAN PERUSAHAAN PERLADANGAN DAN KOMODITI								
Butiran (Projek)	Tajuk	Jumlah	Perbelanjaan	Anggaran	Perbelanjaan	Anggaran	Anggaran Tahun 2010	
		Anggaran Harga Projek	Sebenar 2001-2005	Bagi Tahun 2006-2010	Sebenar 2006-2008	Dipinda 2009	Cara Langsung	Pinjaman
(1)	(2)	(3)	(4)	(5)	(6)	(7)	(8)	(9)
		RM	RM	RM	RM	RM	RM	RM
00100	Lembaga Koko Malaysia	360,134,340	91,408,870	184,364,908	125,297,408	33,976,500	25,091,000 0	
00401	Lembaga Tembakau Negara	127,324,800	56,045,000	88,264,800	34,316,200	17,835,400	36,113,200 0	
	Kementerian Perusahaan Perladangan dan Komoditi							
00505	Skim Pinjaman Mudah Tanaman Kelapa Sawit Pekebun Kecil	611,500,000	60,892,200	38,554,200	15,000,000	17,000,000	0 1,000,000	
00509	Pembangunan Sumber Pertumbuhan Baru: Kenaf	90,250,000	0	33,150,000	10,000,000	14,500,000	8,650,000 0	
00510	Penanaman Lada Di Kawasan Penempatan Semula Bakun-SG.Asap	10,175,300	0	9,300,000	8,550,000	500,000	250,000 0	
00511	Program Pembangunan Ladang Hutan	23,500,000	0	11,700,000	8,700,000	0	3,000,000 0	
00512	Rubber Living Museum	300,000,000	0	6,000,000	1,800,000	2,000,000	200,000 0	
00513	Program Meningkatkan Pendapatan Pekebun Kecil Sawit	75,100,000	0	48,500,000	20,170,292	14,000,000	14,329,700 0	
00515	Program Khidmat Rundingan Dan Promosi Industri Biokomposit	9,587,000	0	9,237,000	6,000,000	2,560,000	677,000 0	
00516	Program Pembangunan Model Ladang Sawit	76,000,000	0	4,000,000	750,000	1,500,000	1,750,000 0	
00517	Pembangunan Sistem K-Commodities	7,930,000	0	2,200,000	1,337,139	753,400	109,300 0	
00518	Program Pembangunan Kepakaran Sumber Manusia	1,250,000	0	1,000,000	405,526	200,000	394,400 0	
00519	Pembangunan Sumber Pertumbuhan Baru:Sago	26,000,000	0	16,000,000	7,648,000	3,352,000	5,000,000 0	
00520	Program Peningkatan Produktiviti dan Pendapatan Pekebun Kecil Lada Hitam di Sarawak	84,550,000	0	74,600,000	41,476,800	10,800,000	22,323,200 0	
00521	Penyelidikan Peringkat Hiliran dan Pemasaran Produk Kenaf Oleh Universiti Putra Malaysia	5,130,000	0	5,000,000	1,524,770	844,900	2,630,300 0	
00524	Pembangunan Industri Berkelompok Minyak Sawit (POIC)	440,000,000	0	118,500,000	24,078,862	500,000	93,921,100 0	
00525	Program Penanaman Jathropa	10,000,000	0	5,000,000	0	2,500,000	2,500,000 0	
	Jumlah Kementerian	1,770,972,300	60,892,200	382,741,200	147,441,389	71,010,300	155,735,000 1,000,000	

Pegawai Pengawal: **KETUA SETIAUSAHA KEMENTERIAN PERUSAHAAN PERLADANGAN DAN KOMODITI**

Butiran (Projek)	Tajuk	Jumlah	Perbelanjaan	Anggaran	Perbelanjaan	Anggaran	Anggaran Tahun 2010	
		Anggaran Harga Projek	Sebenar 2001-2005	Bagi Tahun 2006-2010	Sebenar 2006-2008	Dipinda 2009	Cara Langsung	Pinjaman
(1)	(2)	(3) RM	(4) RM	(5) RM	(6) RM	(7) RM	(8) RM	(9) RM
11001	Lembaga Getah Malaysia (LGM)	335,745,849	59,700,000	119,700,000	28,150,000	32,626,740	58,923,160 0	
11101	Lembaga Minyak Sawit Malaysia (MPOB)	304,830,000	58,194,000	217,300,000	80,965,000	72,849,060	63,485,940 0	
11200	Lembaga Perindustrian Kayu Malaysia (MTIB)	112,600,000	0	75,050,000	26,760,000	23,860,300	24,429,700 0	
11300	Lembaga Lada Malaysia (MPB)	64,634,000	0	35,200,000	19,910,000	3,168,000	7,222,000 0	
JUMLAH PEMBANGUNAN		3,076,241,289	326,240,070	1,102,620,908	462,839,997	255,326,300	371,000,000	1,000,000

KEMENTERIAN PERTANIAN DAN INDUSTRI ASAS TANI

Maksud Bekalan/Pembangunan 21



Mengurus RM	Pembangunan RM		Jumlah RM
	Cara Langsung	Pinjaman	
2,494,702,400	1,910,642,200	208,595,800	4,613,940,400

OBJEKTIF

- (i) Menyediakan perkhidmatan pengurusan kewangan yang menepati keperluan dan kehendak pihak *stakeholders*; dan
- (ii) Menyedia, memantau dan mengawal peruntukan dan perbelanjaan tahunan agar mencapai objektif dan impak yang ditetapkan.

PELANGGAN

- (i) Kakitangan Kementerian; dan
- (ii) Pihak pembekal.

STRATEGI

- (i) Mengurus terimaan dan pembayaran bil-bil dan gaji bagi Ibu Pejabat Kementerian agar dapat menyediakan perkhidmatan pengurusan kewangan yang menepati keperluan dan kehendak pihak *stakeholders*;
- (ii) Melaksanakan mekanisme kawalan kewangan dan perbelanjaan melalui Mesyuarat Jawatankuasa Pengurusan Kewangan dan Akaun (JPKA) peringkat Ibu Pejabat dan Kementerian setiap suku tahun dan mengemukakan laporan JPKA setiap suku tahun ke Perbendaharaan;
- (iii) Mengurus dan menyelaras perkara-perkara berkaitan pertanyaan audit dan Jawatankuasa Kira-Kira Wang Negara termasuk pertanyaan Jabatan Audit Negara dan Unit Audit Dalam; dan
- (iv) Melaksana kawalan perbelanjaan peruntukan mengurus Kementerian.

PROGRAM 1 : IBU PEJABAT

Objektif – Menggubal dasar, strategi dan program pembangunan pertanian selaras dengan Dasar Pertanian Negara melalui pengurusan yang cekap dalam pentadbiran, perkhidmatan, perjawatan dan kewangan bagi mencapai objektif Kementerian.

Aktiviti 1 : Pengurusan

Objektif – (a) Memastikan perkhidmatan sokongan yang diberi kepada bahagian/cawangan/unit di Kementerian dan agensi dilaksanakan dengan cekap dan berkesan; dan (b) Menjamin operasi setiap program/aktiviti dapat memenuhi tanggungjawab mengikut perancangan yang ditetapkan.

PRESTASI AKTIVITI

Output 2008	(Sebenar)	2009 (Anggaran)	2010 (Anggaran)
Bil. mesyuarat dengan Menteri	52	55	55
Bil. baucar yang diproses	80,000	90,000	85,000
Bil. pengeluaran buku (tajuk)	12	15	15
Pembinaan Koleksi Monograf	800	900	900
Bil. kenyataan/liputan akhbar	1,200	1,500	1,500

Aktiviti 2 : Perancangan

Objektif – (a) Menentukan dasar-dasar strategi/makro dalam sektor pertanian yang berkaitan komoditi makanan; (b) Memastikan maklumat dan statistik dalam bidang pertanian adalah tepat dan betul; dan (c) Menggalakkan penglibatan sektor swasta dalam bidang pertanian yang menyumbang kepada pertumbuhan ekonomi negara.

PRESTASI AKTIVITI

Output 2008	(Sebenar)	2009 (Anggaran)	2010 (Anggaran)
Bil. program pembangunan Masyarakat Perdagangan dan Perindustrian Bumiputera	50	55	55
Bil. khidmat nasihat pelaburan dan Pusat Pembangunan Perniagaan	200	250	240
Bil. seminar pelaburan	25	30	25
Bil. penyertaan sektor swasta	15	20	20

Aktiviti 3 : Pembangunan

Objektif – (a) Menentukan pembangunan yang mapan bagi sektor tanaman, ternakan dan perikanan dalam usaha meningkatkan taraf sosio ekonomi petani, penternak dan nelayan; dan (b) Memastikan bekalan makanan adalah selamat, mencukupi dan boleh didapati dengan harga yang berpatutan.

PRESTASI AKTIVITI

Output 2008	(Sebenar)	2009 (Anggaran)	2010 (Anggaran)
Mengawasi pelaksanaan program pembangunan jabatan/agensi	115	120	120
Memeriksa dan mengawasi belanjawan pembangunan jabatan/agensi	60	80	80
Menyediakan kertas dasar, kajian dan laporan	80	85	85
Menjadi urus setia kepada majlis/mesyuarat	80	90	85

Aktiviti 4 : Industri Padi dan Beras

Objektif – (a) Memastikan pengeluaran beras dalam negara memenuhi sasaran sekurang-kurangnya 86% tahap sara diri (SSL); (b) Memastikan bekalan padi dan beras mencukupi; dan (c) Menggubal dan menyelaras pelaksanaan Dasar Industri Padi dan Beras Negara.

PRESTASI AKTIVITI

Output 2008	(Sebenar)	2009 (Anggaran)	2010 (Anggaran)
Bil. laporan mingguan stok padi dan beras	750	800	800
Bil. pengeluaran lesen baru	10	20	15
Bil. penguatkuasaan	2,700	3,000	3,000

Aktiviti 5 : Majlis Latihan Pertanian Kebangsaan (NATC)

Objektif – (a) Melahirkan tenaga manusia yang mempunyai pengetahuan dan kemahiran dalam ilmu dan teknologi pertanian; dan (b) Memastikan taraf pembelajaran di Kolej Pertanian Malaysia sentiasa dipertingkatkan bagi memenuhi keperluan negara.

PRESTASI AKTIVITI

Output 2008	(Sebenar)	2009 (Anggaran)	2010 (Anggaran)
Latihan tahap 4 (orang)	80	90	90
Latihan tahap 1, 2 dan 3 (orang)	500	550	500
Program pentauliahan penilaian pencapaian terdahulu tahap 1, 2 dan 3 (orang)	80	90	80
Membangunkan pakej pembelajaran dalam bentuk elektronik (unit)	120	125	120

Aktiviti 6 : Pengairan dan Saliran Pertanian

Objektif – (a) Memastikan semua program pengairan yang dilaksanakan adalah selaras dengan dasar dan objektif Kerajaan; (b) Memastikan program pertanian yang dirancang oleh Kementerian tidak tergendala; (c) Menambah baik prestasi pengurusan pengairan melalui penggunaan teknologi baru dan pengurusan moden; dan (d) Menghasilkan satu sistem saluran pertanian bersepadu yang efektif untuk mengoptimumkan produktiviti tanaman.

PRESTASI AKTIVITI

Output 2008	(Sebenar)	2009 (Anggaran)	2010 (Anggaran)
Merancang dan mereka bentuk projek	6	7	6
Menyelaras dan memantau program pengairan dan saliran	39	39	39
Memberi khidmat teknikal projek pertanian	49	49	49
Menguruskan pelantikan perunding	44	47	44
Menyediakan kertas kerja/laporan	34	36	34

PROGRAM 2 : PERTANIAN

Objektif – (a) Memberi perkhidmatan pembangunan, perundingan, sokongan teknikal melalui khidmat tanaman makanan, tanaman industri, florikultur dan industri asas tani; (b) Membangun sumber maklumat pertanian negara dan pangkalan data tanah untuk kegunaan perancangan dan pelaksanaan pembangunan sektor pertanian khususnya penggunaan sumber-sumber untuk projek-projek pertanian; (c) Meningkatkan pengeluaran tanaman makanan dan produk Industri Asas Tani bagi memenuhi permintaan domestik dan eksport selaras dengan pelan imbalan dagangan (BOT); (d) Mewujud dan membimbing usahawan tani yang progresif bagi meningkatkan produktiviti ladang dan pengeluaran produk asas tani; (e) Menguatkuasakan Akta-akta Pertanian dan peraturan-peraturan yang berkaitan; (f) Menentukan keluaran hasil-hasil tanaman makanan yang berkualiti dan selamat di makan melalui amalan pertanian baik dan lestari; (g) Memudahkan laluan pasaran produk pertanian ke luar negara melalui obligasi antarabangsa; (h) Melindungi tumbuhan dan tanaman (tanaman industri dan makanan) daripada ancaman serangan perosak dan penyakit melalui perkhidmatan perlindungan tanaman dan kuarantin tumbuhan; (i) Melahirkan modal insan yang terlatih dan mahir untuk keperluan industri pertanian; (j) Memastikan pengeluaran dan pembekalan benih tanaman berkualiti untuk tujuan penanaman; dan (k) Mengawal dan memulihara sumber genetik daripada pupus dan menyediakan sumber genetik negara untuk tujuan penambahbaikan baka.

Aktiviti 1 : Pengurusan dan Regulatori

Objektif – (a) Mewujudkan satu sistem pengurusan yang cekap serta berkesan bagi memenuhi khidmat sokongan dan keperluan semua lapisan pengurusan jabatan; (b) Memastikan dasar dan program yang dirancang mematuhi matlamat Dasar Pertanian Negara; (c) Mewujudkan aktiviti kawal selia, pengawasan, ramalan, diagnostik dan kepakaran, demonstrasi, pemerhatian dan kawalan serangan daripada merebak bagi menjamin hasil tanaman dan pendapatan petani daripada kerosakan dan kehilangan akibat perosak tanaman; (d) Memberi khidmat sokongan teknikal dan sekretariat kepada Lembaga Racun Perosak; dan (e) Mewujudkan kakitangan dan tenaga kerja yang mahir melalui program latihan dalam perkhidmatan.

PRESTASI AKTIVITI

Output 2008	(Sebenar)	2009 (Anggaran)	2010 (Anggaran)
Bil. laporan pemantauan dan projek-projek kelompok	4	4	4
Bil. laporan SIAP/SETIA	12	12	12
Bil. laporan MTEN	12	12	12
Bil. pemantauan prestasi kewangan dan fizikal projek-projek pembangunan RMLT melalui SPP II	12	12	12
Bil. laporan Program Dana Khas Kerajaan Persekutuan (DKKP) Jabatan Pertanian Negeri Terengganu	12	12	12

Aktiviti 2 : Pembangunan Komoditi

Objektif – (a) Menggalak dan memajukan komoditi seperti padi, buah-buahan, sayur-sayuran serta tanaman industri dan bunga bagi meningkatkan pengeluaran secara komersial dan berkualiti; (b) Membangunkan industri komoditi pertanian secara komersial melalui peningkatan pengeluaran, produktiviti dan kualiti; dan (c) Mewujudkan khidmat sokongan dalam aspek kejuruteraan pertanian dan pengurusan tanah secara mapan untuk membantu memaksimumkan hasil dan pendapatan.

PRESTASI AKTIVITI

Output 2008	(Sebenar)	2009 (Anggaran)	2010 (Anggaran)
Pisang Tisu Didik (botol)	8,059	10,000	10,000
Penanaman semula kelapa (hektar)	495	500	500
Pengeluaran benih kelapa (pokok)	57,000	60,000	60,000
Pengeluaran benih pada sah (tan metrik)	23,000	23,500	24,000
Tanaman agroteknologi bunga (hektar)	65	80	90

PROGRAM 3 : PERKHIDMATAN VETERINAR

Objektif – (a) Mencegah, mengawal dan membasmi penyakit haiwan dan zoonosis; (b) Menggalakkan pertambahan dan pembangunan ternakan; (c) Menggalakkan pertumbuhan dan pembangunan makanan dan pemakanan ternakan; (d) Menentukan hasil daripada haiwan yang digunakan oleh manusia suci dan sesuai dimakan; dan (e) Menentukan kesihatan dan kesejahteraan semua haiwan.

Aktiviti 1 : Khidmat Pengurusan

Objektif – (a) Mewujudkan sistem pengurusan yang cekap dan moden; dan (b) Membantu pelaksanaan projek pembangunan dan perkhidmatan dalam industri ternakan.

PRESTASI AKTIVITI

Output 2008	(Sebenar)	2009 (Anggaran)	2010 (Anggaran)
Bil. baucar bayaran diproses	5,085	5,000	4,500
Bil. sebut harga/tender diuruskan/rundingan terus	85	155	100
Bil. kajian dan penyelidikan ternakan dijalankan	3	2	2

Aktiviti 2 : Pengurusan Biosekuriti dan SPS (*Sanitary and Phyto-Sanitary*)

Objektif – (a) Mempertingkatkan pencegahan, pengawalan dan pembasmian penyakit haiwan dan zoonosis di samping mempertingkatkan tahap kesihatan haiwan bagi mencapai pengeluaran dan produktif yang lebih tinggi; (b) Memastikan aktiviti import dan eksport ternakan dan hasil ternakan dilaksanakan dengan mengambil kira kepentingan negara dan melindungi pengguna dari penyakit haiwan; dan (c) Memastikan hasil keluaran loji pemprosesan, ladang ternakan dan rumah sembelih mencapai *standard* yang ditetapkan dengan meningkatkan kawalan, pemantauan dan audit ke atas premis-premis tersebut.

PRESTASI AKTIVITI

Output 2008	(Sebenar)	2009 (Anggaran)	2010 (Anggaran)
Bil. ternakan di vaksin/diuji/diperiksa untuk kawalan penyakit	414,044	403,000	350,000
Bil. ternakan di kuarantin	73,266	30,000	30,000
Bil. permit import/eksport, sijil dan AP yang diperakui	82,103	50,000	50,000
Bil. loji pemprosesan, rumah sembelih dan ladang ternakan yang diperiksa, dipantau dan diaudit	1,455	500	500

Aktiviti 3 : Diagnostik dan Kepastian Kualiti

Objektif – (a) Memastikan pembangunan Sistem Kualiti bagi makmal, pengusaha, usahawan dan penternak dilaksanakan; (b) Memastikan tahap kebersihan dan keselamatan makanan hasil ternakan sentiasa dipertingkatkan; (c) Memastikan kemampuan untuk mengesan penyakit haiwan dan zoonosis dipertingkatkan supaya pengawalan dapat dibuat dengan segera; (d) Memastikan kemampuan Jabatan untuk menganalisis kualiti dan keselamatan makanan dari produk haiwan dipertingkatkan; (e) Memastikan kemampuan Jabatan untuk menganalisis makanan ternakan dan toksikologi dipertingkatkan; dan (f) Memastikan kemampuan Jabatan untuk menganalisis tahap pencemaran dari ladang dan loji dipertingkatkan.

PRESTASI AKTIVITI

Output 2008	(Sebenar)	2009 (Anggaran)	2010 (Anggaran)
Bil. loji mendapat VHM* (auditan dan persijilan dan pembangunan sistem kualiti secara kumulatif)	87	92	80
Perkhidmatan Makmal Kesihatan Awam Veterinar bagi sampel untuk kawal selia tempatan, import/eksport serta penyiasatan	10,000	11,800	10,000
Ujian analisis makanan dan toksikologi	11,322	12,000	10,000
Bil. kes dikendalikan di Unit Makmal Veterinar Kawasan bagi perkhidmatan diagnosis	53,000	54,000	50,000
Bil. pencemaran dari loji dan ladang dianalisis	600	600	400

*VHM – *Veterinary Health Mark*

Aktiviti 4 : Penyelidikan

Objektif – Mempertingkatkan kemampuan penyelidikan dan pembangunan serta pemindahan teknologi dan komersilan dalam bidang pengeluaran ternakan, hasil produk ternakan dan kesihatan ternakan melalui pembentukan dan pengeluaran vaksin, biologik dan teknik diagnostik terkini serta pewujudan diagnostik rujukan dan rutin bagi kawalan dan pembasmian penyakit.

PRESTASI AKTIVITI

Output 2008	(Sebenar)	2009 (Anggaran)	2010 (Anggaran)
Bil. paten dan pengkomersilan produk	-	2	2
Bil. vaksin/biologik/teknik baru/produk ternakan baru yang dikeluarkan	18	25	15
Bil. penyelidikan (antarabangsa/ multi agensi tempatan/JPV)	25	25	15
Bil. latihan <i>in-house</i> dan pelanggan tempatan dan antarabangsa	68	35	15
Bil. kes rujukan dan rutin bagi pengujian penyakit zoonosis dan penyakit berkepentingan ekonomi negara.	7,600	8,500	7,000

Aktiviti 5 : Penguat kuasa

Objektif – (a) Memastikan penyakit haiwan dari luar negara tidak merebak ke negara ini melalui kawalan ke atas aktiviti import dan eksport haiwan dan hasil produk haiwan; (b) Memastikan wabak penyakit ternakan dalam negara tidak merebak melalui kawalan ke atas pemindahan ternakan; (c) Memastikan bekalan daging tempatan (lembu/kerbau, kambing/bebiri dan khinzir) diperolehi daripada sumber yang bersih, bermutu dan selamat dimakan melalui kawalan penyembelihan; (d) Memastikan haiwan di kendali dengan baik dan tidak dizalimi; dan (e) Memastikan semua ladang ternakan khinzir mematuhi *standard* kawalan pencemaran yang ditetapkan untuk mengurangkan pencemaran alam sekitar.

PRESTASI AKTIVITI

Output 2008	(Sebenar)	2009 (Anggaran)	2010 (Anggaran)
Bil. pemeriksaan yang dijalankan	51,476	55,000	50,000
Bil. kes yang disiasat	1,100	670	670
Bil. kes yang didakwa	182	190	150

Aktiviti 6 : Pembangunan Komoditi Ternakan

Objektif – (a) Memantap dan memperluaskan aktiviti integrasi ternakan ruminan dengan tanaman kekal; (b) Meningkatkan pengeluaran komoditi pelbagai ternakan secara betul dan terbaik bagi memenuhi keperluan penghasilan produk industri ternakan dan industri lain yang berkaitan; (c) Menggalakkan pembangunan struktur dan jaringan industri pengeluaran makanan berasaskan ternakan di antara pengeluar, pengusaha dan pengguna; (d) Menggalakkan pelaburan sektor swasta dalam perladangan komersial yang berdaya maju, efisien, kompetitif, berteknologi dan moden; dan (e) Memelihara dan mengekalkan pengeluaran industri ternakan bagi memenuhi permintaan dan cita rasa pengguna yang kian meningkat.

PRESTASI AKTIVITI

Output 2008	(Sebenar)	2009 (Anggaran)	2010 (Anggaran)
Bil. khidmat veterinar	60	50	40
Bil. pengagihan ternakan	4,500	4,000	4,000

Aktiviti 7 : Pembangunan Sumber Teknologi Ternakan

Objektif – (a) Memastikan penghasilan sumber genetik ternakan yang bermutu dan produktif bagi menggalakkan pertumbuhan pengeluaran komoditi ternakan; (b) Meningkatkan kemajuan industri ternakan melalui pemodenan sistem pengurusan ternakan dan bekalan sumber genetik; dan (c) Melahirkan lebih ramai individu/pengusaha melibatkan diri dalam sektor industri ternakan.

PRESTASI AKTIVITI

Output 2008	(Sebenar)	2009 (Anggaran)	2010 (Anggaran)
Bil. lembu induk pembiak (ekor)	69	500	250
Bil. baka lembu pejantan (ekor)	63	500	250
Bil. kambing/bebiri pembiak (ekor)	122	1,400	800
Bil. baka kambing/bebiri jantan (ekor)	303	700	400
Bil. anak itik pedaging/penelur (ekor)	115,279	200,000	100,000

Aktiviti 8 : Pembangunan Industri Hiliran

Objektif – (a) Membangun dan menaik taraf usahawan produk makanan dan bukan makanan berasaskan bahan haiwan dan ternakan; dan (b) Memastikan tahap kebersihan dan keselamatan makanan hasilan ternakan sentiasa dipertingkatkan.

PRESTASI AKTIVITI

Output 2008	(Sebenar)	2009 (Anggaran)	2010 (Anggaran)
Bil. usahawan di naik taraf	37	30	20
Bil. usahawan dilatih	25	60	30
Bil. perkhidmatan penyembelihan lembu/kambing/bebiri	32,000	50,000	40,000
Bil. karkas lembu/kambing/bebiri diperiksa	650,000	55,000	55,000

Aktiviti 9 : Latihan dan Pembangunan Kerjaya

Objektif – Meningkatkan pengetahuan dan kemahiran serta membina sikap dan etika yang positif di kalangan kakitangan dan penternak supaya mampu mencapai tahap kecekapan dan produktiviti yang lebih tinggi.

PRESTASI AKTIVITI

Output 2008	(Sebenar)	2009 (Anggaran)	2010 (Anggaran)
Bil. pegawai/kakitangan yang dilatih	1,650	1,800	1,000
Bil. penternak dan individu-individu lain yang dilatih	100	2,320	1,000

PROGRAM 4 : PERIKANAN

Objektif – (a) Meningkatkan pengeluaran ikan; (b) Meningkatkan eksport hasil perikanan; (c) Meningkatkan pendapatan perusahaan perikanan ke tahap maksimum dengan cara paling berkesan; (d) Menjamin sumber perikanan tidak terus merosot; (e) Membangunkan industri perikanan laut dalam; (f) Mempercepatkan perkembangan perusahaan akuakultur; dan (g) Meningkatkan kualiti hasil perikanan.

Aktiviti 1 : Pentadbiran dan Kewangan

Objektif – (a) Menentukan peruntukan yang disediakan dapat diuruskan dengan cekap dan optimum berdasarkan kepada keutamaan jabatan dengan mematuhi peraturan yang ditetapkan; dan (b) Membantu dan memberi khidmat sokongan dalam pentadbiran, perjawatan, perkhidmatan dan pengurusan aset kepada jabatan/agensi selaras dengan prosedur dan peraturan yang ditetapkan.

PRESTASI AKTIVITI

Output 2008	(Sebenar)	2009 (Anggaran)	2010 (Anggaran)
Bil. sebut harga/tender yang diluluskan	26	30	20
Bil. kes khidmat perundangan diterima	1,160	1,000	1,050
Bil. pinjaman perumahan diproses	21	40	45
Bil. urusan pengambilan jawatan	33	50	50

Aktiviti 2 : Pengurusan dan Perlindungan Sumber

Objektif – (a) Merealisasikan sasaran pengeluaran ikan negara kepada dua juta tan metrik setahun melalui peningkatan sumbangan perikanan laut dalam sebanyak 500,000 tan metrik, akuakultur 600,000 tan metrik dan mengekalkan sumbangan laut pantai iaitu 900,000 tan metrik; (b) Mencapai imbalan perdagangan perikanan sebanyak RM4 bilion setahun

melalui sumbangan 10 produk utama yang ditetapkan; (c) Membantu dalam usaha memberikan perlindungan keselamatan kepada nelayan dan vesel menangkap ikan tempatan; dan (d) Mengurangkan kerosakan habitat melalui rondaan perlindungan sumber serta menjalankan usaha pemulihan sumber perikanan.

PRESTASI AKTIVITI

Output 2008	(Sebenar)	2009 (Anggaran)	2010 (Anggaran)
Pemeriksaan/melesenkan vesel tahunan	37,865	45,050	44,000
Pengeluaran dan pembaharuan kad nelayan	27,624	103,000	95,000
Proses permohonan kru asing (vesel)	2,724	1,000	1,000
Bil. rondaan di laut	1,486	2,050	1,500
Bil. operasi bersepadu bersama negeri/agensi lain	19	19	11
Bil. rondaan darat	122	100	76
Hasil denda dan kompaun di kutip (juta)	32.04	30.03	22.8

Aktiviti 3 : Perancangan dan Korporat

Objektif – (a) Memastikan supaya dasar yang sesuai digubal agar sumber perikanan negara dapat dieksploitasi secara mapan melalui penggunaan sumber yang lebih berkesan; (b) Memastikan pelan tindakan jabatan seperti *Balance of Trade* (BOT) dan peningkatan pendapatan kumpulan sasar mencapai matlamat yang ditetapkan; (c) Memastikan kepentingan negara dalam isu perikanan di peringkat antarabangsa terjamin dan membawa faedah kepada negara; (d) Memastikan pembangunan maklumat perikanan yang terancang, dan mekanisme penyelarasan kutipan data yang sistematik; (e) Memastikan perancangan, pengurusan dan pelaksanaan program pembangunan sumber manusia dijalankan secara berterusan untuk mewujudkan kakitangan yang terlatih, mahir dan mampu memenuhi keperluan industri dan; (f) Mempertingkatkan kualiti dan profesionalisme kakitangan jabatan dalam menerajui arus perkembangan teknologi perikanan dan perindustrian.

PRESTASI AKTIVITI

Output 2008	(Sebenar)	2009 (Anggaran)	2010 (Anggaran)
Bil. permintaan bagi perangkaan jabatan	540	600	540
Bil. kursus dijalankan	51	51	40
Bil. pameran diadakan (peringkat Kebangsaan)	6	6	3

Aktiviti 4 : Pengembangan dan Didikan

Objektif – (a) Memastikan khidmat bimbingan, dorongan dan nasihat diberikan kepada nelayan dan pengusaha perikanan mengenai kepentingan mempelbagaikan aktiviti mereka untuk meningkatkan tahap pengeluaran; (b) Meningkatkan pengeluaran hasil akuakultur sehingga 600,000 tan metrik menjelang tahun 2010; (c) Membangunkan teknologi dalam mentransformasikan akuakultur melalui perancangan dan penyelidikan dengan penglibatan pihak swasta; dan (d) Membantu meningkatkan tahap penyertaan pengusaha perikanan khususnya Bumiputera dalam pembangunan sektor perikanan.

PRESTASI AKTIVITI

Output 2008	(Sebenar)	2009 (Anggaran)	2010 (Anggaran)
Bil. penternak/pengusaha dilatih (program pengembangan)	5,713	6,450	6,000
Bil. penternak/pengusaha dilatih (program pembangunan akuakultur)	7,525	8,859	8,000
Bil. pensijilan halal	31	20	15
Bil. benih ikan air tawar dikeluarkan kepada penternak	6.93 juta	7.28 juta	6.52 juta
Bil. benih ikan air tawar dilepaskan ke perairan umum	6.35 juta	6.67 juta	6.1 juta

Aktiviti 5 : Penyelidikan

Objektif – (a) Memastikan maklumat saintifik dan teknologi dalam bidang perikanan pantai sentiasa dikemas kini bagi membantu kerja-kerja pengurusan sumber perikanan untuk mengekalkan pengeluaran ikan pada tahap optimum berjalan lancar; (b) Meningkatkan mutu alam sekitar akuatik yang sesuai dengan kehendak perikanan; (c) Memastikan maklumat saintifik dan teknologi dalam bidang pengendalian hasil perikanan yang disediakan boleh membantu mewujudkan hasil yang bermutu dan selamat dimakan; dan (d) Memastikan maklumat saintifik dan teknologi dalam usaha mewujudkan alat-alat penangkapan ikan yang lebih selektif, tidak merosakkan dan membazirkan sumber perikanan serta alam sekitar.

PRESTASI AKTIVITI

Output 2008	(Sebenar)	2009 (Anggaran)	2010 (Anggaran)
Bil. kajian yang dilaksanakan:			
Sumber	15	15	10
Ekologi	10	16	16
Bioteknologi & hasil perikanan	13	15	15
Akuakultur	8	9	9

Aktiviti 6 : Kejuruteraan

Objektif – (a) Memastikan perkhidmatan sokongan kejuruteraan yang cekap, sempurna dan berkesan; (b) Memastikan semua bot jabatan diselenggarakan mengikut jadual dan selamat digunakan; (c) Memperkenal dan meningkatkan keupayaan teknologi moden serta peralatan yang sesuai bagi menambah daya pengeluaran dalam perusahaan perikanan; dan (d) Memajukan sektor akuakultur dan pembangunan fizikal projek akuakultur.

PRESTASI AKTIVITI

Output 2008	(Sebenar)	2009 (Anggaran)	2010 (Anggaran)
Mereka bentuk bot ronda	2	3	3
Pembinaan kulit bot	2	3	3
Penyelenggaraan bot laju	28	30	20

PROGRAM 5 : PEMBERIAN SUBSIDI HARGA PADI

Objektif – (a) Memastikan harga beras di pasaran tempatan kekal pada paras yang ditetapkan oleh Kerajaan demi kepentingan pengguna; (b) Meningkatkan pengeluaran padi negara; dan (d) Meningkatkan pendapatan petani kepada melebihi garis kemiskinan negara.

PRESTASI AKTIVITI

Output 2008	(Sebenar)	2009 (Anggaran)	2010 (Anggaran)
Bil. petani terlibat (orang)	350,000	370,000	390,000
Pengeluaran padi negara (metrik tan)	2,773,812	2,800,000	2,800,000

PROGRAM 6 : PEMBERIAN SUBSIDI BAJA PADI

Objektif – (a) Mengurangkan kos pengeluaran padi yang ditanggung oleh pesawah; (b) Meningkatkan hasil padi; dan (c) Meningkatkan pendapatan pesawah.

PRESTASI AKTIVITI

Output 2008	(Sebenar)	2009 (Anggaran)	2010 (Anggaran)
Pengeluaran purata padi per hektar (metrik tan)	3,400	3,500	3,600
Keluasan tanaman padi negara (hektar)	681,935	690,000	690,000

PROGRAM 7 : INSENTIF PENINGKATAN HASIL PADI

Objektif – (a) Memotivasikan pesawah untuk meningkatkan hasil pengeluaran padi; dan (b) Menggalakkan pesawah untuk terus berusaha mendapatkan purata hasil pengeluaran 10 metrik tan/hektar.

PRESTASI AKTIVITI

Output 2008	(Sebenar)	2009 (Anggaran)	2010 (Anggaran)
Bil. pesawah yang terlibat (orang)	140,284	140,284	140,284
Sasaran pengeluaran padi negara	2,384,143	2,455,667	2,500,010

PROGRAM 8 : INSENTIF PENGELUARAN PADI

Objektif – (a) Menggalakkan pesawah berusaha untuk meningkatkan pengeluaran hasil padi mereka; dan (b) Mengurangkan kos pengeluaran yang dihadapi oleh pesawah yang sentiasa meningkat.

PRESTASI AKTIVITI

Output 2008	(Sebenar)	2009 (Anggaran)	2010 (Anggaran)
Bantuan baja tambahan:			
Bil. pesawah yang terlibat	140,284	140,284	140,284
Sasaran pengeluaran padi negara	2,384,143	2,455,667	2,495,016

Bantuan pembajakan:			
Bil. pesawah yang terlibat	140,284	140,284	141,584
Keluasan sawah terlibat (hektar)	670,524	672,304	674,630

PROGRAM 9 : INSENTIF HASIL TANGKAPAN NELAYAN

Objektif – (a) Memperbaiki kedudukan sosioekonomi nelayan dengan penumpuan kepada peningkatan pendapatan; dan (b) Memperkembangkan dan memajukan perusahaan perikanan negara.

PRESTASI AKTIVITI

Output 2008	(Sebenar)	2009 (Anggaran)	2010 (Anggaran)
Bil. nelayan yang mendapat elaun sara hidup nelayan	54,022	60,000	60,000
Bil. penerima insentif hasil tangkapan ikan (pemilik vesel)	26,016	36,016	40,000
Bil. pengurusan pusat tangkapan	229	229	229
Bil. pengisytiharan/gaji dan emolumen (kakitangan)	355	502	502
Bil. skim bantuan bencana alam dan kebajikan nelayan (nelayan)	1,000	1,000	1,000

PROGRAM 10 : SUBSIDI HARGA BERAS

Objektif – Memastikan bekalan beras super 15% di pasaran mencukupi dan menyeragamkan harga beras di Sabah dan Sarawak dengan Semenanjung.

PRESTASI AKTIVITI

Output 2008	(Sebenar)	2009 (Anggaran)	2010 (Anggaran)
Jumlah matrik/tan yang dibekalkan	-	15,000	15,000

PROGRAM 11 : INSTITUT PENYELIDIKAN DAN KEMAJUAN PERTANIAN MALAYSIA (MARDI)

Objektif – a) Menjana pengetahuan baru dan teknologi yang boleh dikomersilkan serta memberi perkhidmatan untuk pelanggan; (b) Meningkatkan nilai pelanggan; (c) Menyerlah di peringkat antarabangsa melalui kecemerlangan saintifik; (d) Mencapai kecemerlangan operasi; (e) Membangunkan infrastruktur fizikal dan teknikal yang terkini; (f) Membangun dan mengekalkan tenaga kerja berpengetahuan yang bermotivasi, kompeten dan produktif; (g) Mencapai kecemerlangan melalui keupayaan pemasaran yang lebih baik; dan (h) Mengukuhkan kedudukan kewangan.

Aktiviti – Terdapat empat (4) aktiviti di bawah MARDI iaitu Penyelidikan dan Pembangunan, Pemindahan dan Penyebaran, Mendorong Pengkomersilan Teknologi dan Pengurusan Kualiti.

PRESTASI AKTIVITI

Output 2008	(Sebenar)	2009 (Anggaran)	2010 (Anggaran)
Bil. projek R&D pembiayaan Kerajaan dimenangi dan dilaksanakan	179	250	200
Bil. teknologi baru dihasilkan	40	40	36
Bil. kursus latihan teknikal	114	130	110
Bil. khidmat perunding	29	20	18
Bil. proses utama MS ISO dipersijilkan	9	8	9

PROGRAM 12 : LEMBAGA PEMASARAN PERTANIAN PERSEKUTUAN (FAMA)

Objektif – (a) Merealisasikan Dasar Pertanian Negara agar menjadikan Malaysia sebuah negara pengeluar utama makanan dunia melalui kecekapan dan keberkesanan pemasaran produk pertanian dan makanan; (b) Membangunkan infrastruktur pemasaran dan sistem rantaian bekalan yang cekap dan berkesan; (c) Membangunkan pemasaran dan permintaan hasil pertanian; (d) Memacu pengeluaran berasaskan pasaran melalui sistem maklumat yang cekap; dan (e) Membangunkan keupayaan sumber manusia dalam pemasaran pertanian berasaskan pengetahuan dan teknologi terkini.

Aktiviti – Terdapat 13 aktiviti di bawah Program FAMA iaitu Pembangunan Usahawan, Urus niaga Segar, Perancangan Strategik, Industri Asas Tani, Khidmat Pengurusan, Regulatori, Komoditi Pelbagai, Kewangan, Komunikasi Korporat, Pasaran Antarabangsa, Maklumat Pasaran, Pembangunan Modal Insan dan Inovasi.

PRESTASI AKTIVITI

Output 2008	(Sebenar)	2009 (Anggaran)	2010 (Anggaran)
Bil. <i>outlet</i> runcit (pasar tani, GBBS & IAT)*	556	678	776
Bil. bengkel, seminar, dialog golongan sasaran	184	644	450
Bil. promosi dalam dan luar negara	586	449	449
Bil. pusat pengumpulan dan pendedaran	123	153	160
Bil. penyebaran maklumat pasaran (juta hits)	7	10	10

* GBBS – Gerai Buah-buahan Segar
* IAT – Industri Asas Tani

PROGRAM 13 : LEMBAGA KEMAJUAN PERTANIAN MUDA (MADA)

Objektif – (a) Memajukan kesejahteraan hidup bilangan penduduk desa; dan (b) Melebihi hasil untuk keperluan negara.

Aktiviti – Terdapat 9 Aktiviti di bawah Program MADA iaitu Khidmat Pengurusan, Industri Padi, Pengurusan Wilayah, Industri Asas Tani dan Bukan Padi, Pengurusan Institusi Peladang, Perkhidmatan Mekanikal dan Infrastruktur, Perkhidmatan Pengairan dan Saliran, Pengurusan Empangan dan Sumber Air, Perancangan dan Teknologi Maklumat.

PRESTASI AKTIVITI

Output 2008	(Sebenar)	2009 (Anggaran)	2010 (Anggaran)
Pengeluaran padi setahun (tan metrik)	1,100,695	1,261,667	1,185,966
Nilai pengeluaran (RM juta)	841.080	898.459	844.551

Purata pendapatan satu keluarga tani setahun (RM)	16,642	22,118	20,790
Isi padu air dilepaskan (meter padu)	941,684	800,000	850,000
Keluasan bertanam melebihi 195% (ha)	193,098	188,000	177,000

PROGRAM 14 : LEMBAGA KEMAJUAN PERTANIAN KEMUBU (KADA)

Objektif – Meningkatkan taraf sosioekonomi 54,400 keluarga petani dalam kawasan KADA dengan menambah pendapatan ke tahap RM14,400 setahun pada tahun 2010 melalui program meningkatkan pengeluaran padi, meningkatkan pengeluaran sayur-sayuran, meningkatkan pengeluaran ternakan dan ternak air, membangunkan industri hiliran berasaskan bahan-bahan tempatan serta membangunkan institusi peladang dan perusahaan peladang.

Aktiviti – Terdapat 3 Aktiviti di bawah KADA iaitu Pejabat Pengurus Besar, Pejabat-Pejabat Bahagian dan Pejabat Jajahan.

PRESTASI AKTIVITI

Output 2008	(Sebenar)	2009 (Anggaran)	2010 (Anggaran)
Purata pengeluaran padi setahun (tan/metrik)	192,833	221,088	250,800
Purata pendapatan satu keluarga tani setahun (RM)	13,500	14,000	14,566
Pengeluaran sayur-sayuran (tan metrik)	6,290	7,235	7,923
Bil. ikan air tawar (tan metrik)	326,420	347,970	351,865

PROGRAM 15 : LEMBAGA KEMAJUAN IKAN MALAYSIA (LKIM)

Objektif – Memperbaiki kedudukan sosioekonomi masyarakat nelayan di samping memperkembangkan dan memajukan perusahaan perikanan negara.

Aktiviti – Terdapat 12 Aktiviti di bawah LKIM iaitu Seksyen Penangkapan Ikan, Pembangunan Masyarakat Nelayan (PMN), Kewangan dan Akaun, Khidmat Komputer, Perancangan Korporat, Khidmat Sokongan Pemasaran, Infrastruktur, Akuakultur, Bahagian Pentadbiran dan Pengurusan Sumber Manusia, Audit Dalam, Kejuruteraan dan Industri Asas Tani.

PRESTASI AKTIVITI

Output 2008	(Sebenar)	2009 (Anggaran)	2010 (Anggaran)
Bil. tapak pembinaan Ladang Ikan di laut	2	2	-
Bil. projek ternakan ikan dan insentif/ penetasan	3	7	7
Bil. kumpulan usahawan nelayan program transformasi nelayan	26	40	50
Bil. usahawan tani di kalangan nelayan dan pemproses	58	40	30
Bil. pasar nelayan	2	2	1

PROGRAM 16 : LEMBAGA PERTUBUHAN PELADANG (LPP)

Objektif – (a) Pewujudan peladang komersil yang berdaya saing dan memberi sumbangan kepada sektor pertanian selaras dengan matlamat transformasi pertanian melalui pergerakan PP; dan (b) Pembangunan dan pengukuhan rangkaian aktiviti-aktiviti PP.

Aktiviti – Terdapat 12 aktiviti di bawah Program LPP iaitu Bahagian Khidmat Pengurusan, Pengurusan Kewangan, Penyeliaan Organisasi, Audit Pertubuhan dan Penguatkuasaan, Hal Ehwal Korporat, Perniagaan Tani, Kejuruteraan, Pengeluaran Ladang, Pembangunan Usahawan Ladang, Perancangan dan Penilaian, Latihan dan Pengurusan Maklumat.

PRESTASI AKTIVITI

Output 2008	(Sebenar)	2009 (Anggaran)	2010 (Anggaran)
Urusan kelulusan pinjaman K3P*	32	50	50
Bil. PP dibantu tingkat pemasaran	50	25	25
Bil. mesyuarat Jawatankuasa pembiayaan	6	6	6
Bil. kursus di anjur mengikut tatacara urusan	411	230	78
Bil. peladang usahawan yang diwujudkan	7,414	6,800	6,800

* K3P – Kumpulan Wang Pinjaman Pertubuhan Peladang

PROGRAM 17 : LEMBAGA PERINDUSTRIAN NANAS MALAYSIA (LPNM)

Objektif – (a) Meningkatkan kuantiti dan kualiti pengeluaran nanas negara agar dapat menguasai 10% syer pasaran dunia; (b) Meningkatkan taraf sosioekonomi penanam nanas sehingga melepasi sekurang-kurangnya dua kali ganda daripada piawaian garis kemiskinan; (c) Memantapkan khidmat sokongan dan bantuan fizikal, teknikal serta kepakaran kepada penanam/pengusaha agar berdaya maju, berdaya saing dan berdaya tahan; (d) Memantapkan LPNM untuk menjadi teraju dan pusat rujukan industri nanas peringkat global; dan (e) Membangunkan usahawan asas tani melalui program yang terancang.

Aktiviti – Terdapat 4 aktiviti di bawah Program LPNM iaitu Pengurusan dan Kewangan, Pembangunan, Perancangan dan Pembangunan Pasaran dan Merinyu.

PRESTASI AKTIVITI

Output 2008	(Sebenar)	2009 (Anggaran)	2010 (Anggaran)
Bil. permohonan diproses dan diluluskan (ekar)	9,779	6,170	5,000
Bil. benih nanas dibekalkan (juta)	100	59	51
Bil. penanam nanas yang diberikan khidmat nasihat teknikal (orang)	772	560	500
Bil. promosi dalam dan luar negara	6	10	10
Penggedan nanas kaleng	2,100	5,800	5,800

ANGGARAN PERBELANJAAN MENGURUS BAGI TAHUN 2010

<i>Kod (Objek Am)</i>	<i>Jenis Perbelanjaan</i>	<i>Peruntukan Asal 2009 RM</i>	<i>Anggaran Tahun 2010 RM</i>
10000	Emolumen	315,530,900	322,130,600
20000	Perkhidmatan dan Bekalan	229,504,900	177,221,100
30000	Aset	18,681,900	0
40000	Pemberian dan Kenaan Bayaran Tetap	3,243,560,600	1,995,265,200
50000	Perbelanjaan-perbelanjaan Lain	215,800	85,500
JUMLAH ANGGARAN PERBELANJAAN MENGURUS		3,807,494,100	2,494,702,400

ANGGARAN PERBELANJAAN PEMBANGUNAN BAGI TAHUN 2010 MENGIKUT OBJEK AM

<i>Kod (Objek Am)</i>	<i>Jenis Perbelanjaan</i>	<i>Peruntukan Asal Tahun 2009 RM</i>	<i>Anggaran Tahun 2010 RM</i>
20000	Perkhidmatan dan Bekalan	1,385,636,600	1,045,594,000
30000	Aset	1,094,245,200	880,387,600
40000	Pemberian dan Kenaan Bayaran Tetap	297,391,000	193,256,400
JUMLAH ANGGARAN PERBELANJAAN PEMBANGUNAN		2,777,272,800	2,119,238,000

RINGKASAN - 2010

Anggaran Perbelanjaan Mengurus	2,494,702,400
Anggaran Perbelanjaan Pembangunan (Cara Langsung)	1,910,642,200
(Pinjaman)	208,595,800
JUMLAH ANGGARAN PERBELANJAAN KEMENTERIAN PERTANIAN DAN INDUSTRI ASAS TANI	
	4,613,940,400

Pegawai Pengawal: KETUA SETIAUSAHA, KEMENTERIAN PERTANIAN DAN INDUSTRI ASAS TANI						
Butiran	Program/Aktiviti	Kod (Objek Am)	Anggaran	Anggaran	Bil. Jawatan	
			2009	2010	2009	2010
			RM	RM		
010000 IBU PEJABAT		...	1,238,664,550	162,910,600		
		10000	60,110,600	60,774,400	1,813	1,813
		20000	126,464,750	100,581,700		
		30000	2,721,400	0		
		40000	1,049,152,000	1,469,000		
		50000	215,800	85,500		
010100	Pengurusan	...	1,152,682,150	94,158,200		
		10000	14,146,850	12,642,400	433	433
		20000	89,656,300	81,390,800		
		30000	869,000	0		
		40000	1,047,840,000	75,000		
		50000	170,000	50,000		
010200	Perancangan	...	15,262,700	16,965,500		
		10000	7,395,000	11,148,700	207	207
		20000	6,544,900	4,499,300		
		40000	1,282,000	1,282,000		
		50000	40,800	35,500		
010300	Pembangunan	...	11,230,250	11,645,600		
		10000	6,641,750	5,970,600	489	489
		20000	4,560,500	5,563,000		
		40000	23,000	112,000		
		50000	5,000	0		
010400	Industri Padi dan Beras	...	41,460,150	28,821,400		
		10000	24,284,250	26,005,500	267	267
		20000	15,422,300	2,815,900		
		30000	1,746,600	0		
		40000	7,000	0		
010500	Majlis Latihan Pertanian Kebangsaan (NATC)	...	10,767,800	8,107,500		
		10000	1,684,200	1,944,200	40	40
		20000	8,977,800	6,163,300		
		30000	105,800	0		
010600	Pengairan dan Saliran Pertanian	...	7,261,500	3,212,400		
		10000	5,958,550	3,063,000	377	377
		20000	1,302,950	149,400		
020000 PERTANIAN		...	140,260,250	127,712,300		
		10000	110,993,200	111,889,600	3,823	3,823
		20000	23,733,050	15,814,700		
		30000	5,526,000	0		
		40000	8,000	8,000		
020100	Pengurusan dan Regulatori	...	100,233,323	90,968,100		
		10000	78,082,023	78,455,200	2243	2243
		20000	18,033,300	12,504,900		
		30000	4,110,000	0		
		40000	8,000	8,000		
020200	Pembangunan Komoditi	...	40,026,927	36,744,200		
		10000	32,911,177	33,434,400	1580	1580
		20000	5,699,750	3,309,800		
		30000	1,416,000	0		

Pegawai Pengawal: **KETUA SETIAUSAHA, KEMENTERIAN PERTANIAN DAN INDUSTRI ASAS TANI**

Butiran	Program/Aktiviti	Kod (Objek Am)	Anggaran	Anggaran	Bil. Jawatan	
			2009	2010	2009	2010
			RM	RM		
030000 PERKHIDMATAN VETERINAR		...	104,879,450	97,364,800		
		10000	68,250,000	69,612,400	2,881	2,881
		20000	34,184,550	27,170,400		
		30000	1,968,000	0		
		40000	476,900	582,000		
030100	Khidmat Pengurusan	...	11,215,950	11,237,400		
		10000	6,953,900	7,359,200	237	237
		20000	3,818,050	3,838,200		
		30000	404,000	0		
		40000	40,000	40,000		
030200	Pengurusan Biosekuriti dan SPS (Sanitary and Phyto-Sanitary)	...	18,302,600	15,411,600		
		10000	10,178,100	10,381,700	406	406
		20000	6,909,600	4,779,900		
		30000	778,000	0		
		40000	436,900	250,000		
030300	Diagnostik dan Kepastian Kualiti	...	11,383,900	10,129,900		
		10000	6,773,700	6,909,100	210	210
		20000	4,060,200	3,220,800		
		30000	550,000	0		
030400	Penyelidikan	...	7,113,600	6,325,700		
		10000	3,897,200	3,975,100	302	302
		20000	3,216,400	2,350,600		
030500	Penguat Kuasa	...	5,743,950	5,726,800		
		10000	4,742,050	4,836,900	217	217
		20000	1,001,900	889,900		
030600	Pembangunan Komoditi Ternakan	...	13,546,700	13,233,000		
		10000	11,537,200	11,768,000	558	558
		20000	1,891,500	1,465,000		
		30000	118,000	0		
030700	Pembangunan Sumber Teknologi Ternakan	...	19,274,300	17,785,400		
		10000	12,516,700	12,498,300	426	426
		20000	6,757,600	5,287,100		
030800	Pembangunan Industri Hiliran	...	5,834,800	5,682,200		
		10000	3,472,300	3,541,700	188	188
		20000	2,244,500	2,140,500		
		30000	118,000	0		
030900	Latihan dan Pembangunan Kerjaya	...	12,463,650	11,832,800		
		10000	8,178,850	8,342,400	337	337
		20000	4,284,800	3,198,400		
		40000	0	292,000		
040000 PERIKANAN		...	125,137,650	107,958,100		
		10000	76,177,100	77,618,700	2,690	2,690
		20000	45,122,550	30,291,400		
		30000	3,800,000	0		
		40000	38,000	48,000		
040100	Pentadbiran dan Kewangan	...	26,508,250	21,274,100		
		10000	13,243,600	13,426,500	286	286
		20000	10,464,650	7,837,600		
		30000	2,800,000	0		
		40000	0	10,000		

Pegawai Pengawal: KETUA SETIAUSAHA, KEMENTERIAN PERTANIAN DAN INDUSTRI ASAS TANI						
Butiran	Program/Aktiviti	Kod (Objek Am)	Anggaran	Anggaran	Bil. Jawatan	
			2009	2010	2009	2010
			RM	RM		
040200	Pengurusan dan Perlindungan Sumber	...	24,849,600	22,971,900		
		10000	17,913,600	18,271,900	739	739
		20000	6,936,000	4,700,000		
040300	Perancangan dan Korporat	...	8,185,050	6,764,700		
		10000	4,927,200	5,025,700	147	147
		20000	3,219,850	1,701,000		
		40000	38,000	38,000		
040400	Pengembangan dan Didikan	...	28,411,750	24,198,500		
		10000	19,526,000	19,916,500	866	866
		20000	8,885,750	4,282,000		
040500	Penyelidikan	...	25,745,500	23,299,000		
		10000	16,610,700	16,943,000	555	555
		20000	8,134,800	6,356,000		
		30000	1,000,000	0		
040600	Kejuruteraan	...	11,437,500	9,449,900		
		10000	3,956,000	4,035,100	97	97
		20000	7,481,500	5,414,800		
050000	PEMBERIAN SUBSIDI HARGA PADI	...	485,000,000	448,000,000		
		40000	485,000,000	448,000,000		
060000	PEMBERIAN SUBSIDI BAJA PADI	...	275,060,000	275,060,000		
		40000	275,060,000	275,060,000		
070000	INSENTIF PENINGKATAN HASIL PADI	...	40,000,000	40,000,000		
		40000	40,000,000	40,000,000		
080000	INSENTIF PENGELUARAN PADI	...	150,000,000	25,000,000		
		40000	150,000,000	25,000,000		
090000	INSENTIF HASIL TANGKAPAN NELAYAN	...	200,000,000	170,500,000		
		40000	200,000,000	170,500,000		
100000	SUBSIDI HARGA BERAS	...	400,000,000	337,937,200		
		40000	400,000,000	337,937,200		
110000	INSTITUT PENYELIDIKAN DAN KEMAJUAN PERTANIAN MALAYSIA (MARDI)	...	187,884,500	169,058,100		
		40000	187,884,500	169,058,100		
120000	LEMBAGA PEMASARAN PERTANIAN PERSEKUTUAN (FAMA)	...	87,784,100	75,433,800		
		40000	87,784,100	75,433,800		
130000	LEMBAGA KEMAJUAN PERTANIAN MUDA (MADA)	...	78,735,600	68,628,400		
		40000	78,735,600	68,628,400		
140000	LEMBAGA KEMAJUAN PERTANIAN KEMUBU (KADA)	...	52,939,000	47,042,300		
		40000	52,939,000	47,042,300		

Pegawai Pengawal: KETUA SETIAUSAHA, KEMENTERIAN PERTANIAN DAN INDUSTRI ASAS TANI						
Butiran	Program/Aktiviti	Kod (Objek Am)	Anggaran	Anggaran	Bil. Jawatan	
			2009	2010	2009	2010
			RM	RM		
150000	LEMBAGA KEMAJUAN IKAN	...	85,114,500	75,694,600		
	MALAYSIA (LKIM)	40000	85,114,500	75,694,600		
160000	LEMBAGA PERTUBUHAN	...	137,579,600	121,007,100		
	PELADANG (LPP)	40000	137,579,600	121,007,100		
170000	LEMBAGA PERINDUSTRIAN NANAS MALAYSIA	...	13,788,400	12,851,100		
	(LPNM)	40000	13,788,400	12,851,100		
180000	DASAR BARU	...	0	31,004,100		
		10000	0	2,235,500		
		20000	0	278,500		
		40000	0	28,490,100		
180100	Jabatan Perkhidmatan Veterinar	...	0	278,500		
		20000	0	278,500		
180200	Jabatan Perikanan	...	0	2,235,500		
		10000	0	2,235,500		
180300	Lembaga Pemasaran Pertanian Persekutuan (FAMA)	...	0	20,000,000		
		40000	0	20,000,000		
180400	Lembaga Kemajuan Pertanian Kemubu (KADA)	...	0	3,000,000		
		40000	0	3,000,000		
180500	Lembaga Pertubuhan Peladang (LPP)	...	0	5,140,300		
		40000	0	5,140,300		
180600	Lembaga Perindustrian Nanas Malaysia (LPNM)	...	0	349,800		
		40000	0	349,800		
190000	"ONE-OFF"	...	0	101,539,900		
		20000	0	3,084,400		
		40000	0	98,455,500		
190100	Bertugas di Luar Negara	...	0	1,400,700		
		20000	0	1,400,700		
190200	Subsidi Benih Padi Sah	...	0	85,000,000		
		40000	0	85,000,000		
190300	MAHA, TF NET & HIP	...	0	10,729,400		
		20000	0	1,683,700		
		40000	0	9,045,700		
190400	Sumbangan Kepada Badan-Badan Lain	...	0	3,400,000		
		40000	0	3,400,000		
190500	Lembaga Pertubuhan Peladang (LPP)	...	0	1,009,800		
		40000	0	1,009,800		
JUMLAH ANGGARAN PERBELANJAAN MENGURUS			3,202,827,600	2,494,702,400	11,207	11,207

Maksud Pembangunan 21 - KEMENTERIAN PERTANIAN DAN INDUSTRI ASAS TANI

P.21

Pegawai Pengawal: KETUA SETIAUSAHA, KEMENTERIAN PERTANIAN DAN INDUSTRI ASAS TANI

Butiran (Projek)	Tajuk	Jumlah	Perbelanjaan	Anggaran	Perbelanjaan	Anggaran	Anggaran Tahun 2010	
		Anggaran Harga Projek	Sebenar 2001-2005	Bagi Tahun 2006-2010	Sebenar 2006-2008	Dipinda 2009	Cara Langsung	Pinjaman
(1)	(2)	(3)	(4)	(5)	(6)	(7)	(8)	(9)
		RM	RM	RM	RM	RM	RM	RM
00100	Lembaga Pemasaran Pertanian Persekutuan (FAMA)	337,148,602	186,320,934	293,980,000	219,167,306	43,248,000	26,164,600	0
00203	Bank Pertanian Malaysia (BPM)	10,765,600,000	114,651,059	813,000,000	646,853,000	91,000,000	1,000,000	74,147,000
00300	Institut Penyelidikan dan Kemajuan Pertanian Malaysia (MARDI)	1,001,947,633	260,450,000	328,300,000	201,022,460	62,993,700	64,283,700	0
00400	Lembaga Perindustrian Nanas Malaysia (LPNM)	232,565,080	0	69,860,000	45,768,000	16,529,500	7,562,500	0
00500	Lembaga Kemajuan Ikan Malaysia (LKIM)	1,608,286,280	299,805,600	429,645,433	205,987,412	107,318,900	113,487,800	0
00600	Lembaga Kemajuan Pertanian Kemubu (KADA)	397,096,000	92,631,014	100,000,000	75,281,468	17,363,500	7,355,000	0
00700	Lembaga Pertubuhan Peladang (LPP)	969,692,437	193,757,350	291,210,249	213,264,656	26,399,300	48,768,200	0
00800	Lembaga Kemajuan Pertanian Muda (MADA)	1,260,234,731	102,945,759	142,403,331	120,517,000	13,733,631	8,152,700	0
00900	Projek Pertanian Yang Lain	4,482,927,775	639,022,977	2,117,897,114	748,788,955	812,598,400	524,899,500	0
01000	Projek-projek Pembangunan Pertanian Bersepadu	759,326,600	233,751,931	250,080,330	169,625,269	37,815,100	36,403,100	0
01100	Projek Pertanian Bersepadu Barat Laut Selangor	445,333,000	62,179,953	110,805,500	64,260,036	10,320,030	32,037,000	0
01200	Projek Pertanian Seberang Perak	119,235,517	46,876,315	68,500,000	51,733,794	8,599,000	7,729,000	0
01300	Projek Pertanian Bersepadu Krian/ Sg. Manik	568,002,700	91,882,652	99,500,112	74,553,310	14,260,050	10,215,000	0
01500	Projek Pertanian Bersepadu Terengganu Utara	247,308,800	154,587,996	136,330,000	45,639,401	29,048,900	60,790,000	0
12700	Projek Empangan Paya Peda, Terengganu	209,759,400	0	98,846,550	7,834,519	21,012,000	70,000,000	0
12800	Permodenan Sistem Pengairan Padi	2,309,362,837	0	1,091,853,837	171,981,055	782,353,090	137,400,000	0
12900	Program Pembangunan Punca Air	153,000,000	0	134,991,750	69,055,032	26,280,000	29,444,000	0
14700	Program Pembangunan Zon Pantai Untuk Kawasan Tanaman/ Perikanan Pelbagai Negeri	134,050,000	0	106,133,500	34,551,289	43,061,500	26,839,000	0

Maksud Pembangunan 21 - KEMENTERIAN PERTANIAN DAN INDUSTRI ASAS TANI

P.21

Pegawai Pengawal: KETUA SETIAUSAHA, KEMENTERIAN PERTANIAN DAN INDUSTRI ASAS TANI

Butiran (Projek)	Tajuk	Jumlah	Perbelanjaan	Anggaran	Perbelanjaan	Anggaran	Anggaran Tahun 2010	
		Anggaran Harga Projek	Sebenar 2001-2005	Bagi Tahun 2006-2010	Sebenar 2006-2008	Dipinda 2009	Cara Langsung	Pinjaman
(1)	(2)	(3) RM	(4) RM	(5) RM	(6) RM	(7) RM	(8) RM	(9) RM
15400	Rancangan Pembangunan Sistem Saliran Pertanian	567,062,000	254,225,254	103,025,700	80,098,208	3,150,000	19,000,000	0
15500	Program Menaiktaraf Sistem Saliran Pertanian	87,000,000	1,096,508	77,145,000	58,993,693	11,062,410	6,400,000	0
15600	Program Kawalan Banjir Kawasan Pertanian	35,000,000	794,284	21,840,500	8,410,456	11,400,000	1,000,000	0
15700	Rancangan-rancangan Pengairan, Sarawak s	193,200,000	7,432,555	30,000,000	9,359,680	4,390,000	15,391,500	0
15800	Rancangan-rancangan Saliran, Sarawak s	63,650,000	23,128,604	30,000,000	8,370,571	4,279,000	17,055,000	0
16600	Rancangan-rancangan Pengairan, Sabah s	731,775,530	12,219,864	54,000,000	36,589,720	4,509,000	11,623,000	0
16700	Rancangan-rancangan Saliran, Sabah s	118,052,000	5,920,101	16,000,000	9,731,700	4,336,000	1,608,000	0
	Jumlah Ibu Pejabat	27,796,616,922	2,783,680,710	7,015,348,906	3,377,437,991	2,207,061,011	1,284,608,600	74,147,000
	Pertanian							
02000	Program Pembangunan Komoditi Tanaman s	179,904,305	5,356,849	52,594,798	20,232,121	15,777,500	14,472,000	0
02100	Program Penyelidikan s	51,347,000	4,124,689	10,700,000	5,761,105	2,865,500	1,240,000	0
02200	Perkhidmatan Pembangunan Pertanian s	55,308,500	2,902,894	14,955,202	13,705,110	0	250,000	0
02300	Program Latihan s	107,635,150	5,564,522	10,250,000	7,133,312	841,000	919,000	0
02400	Pengawasan dan Pengawalan Perosak s	10,577,000	2,649,721	7,500,000	6,164,529	350,000	360,000	0
02500	Kemudahan Pembangunan Komoditi	166,500,000	0	129,016,000	82,193,952	22,156,800	24,600,000	0
02600	Penyiasatan Semula Gunaan Tanah s	2,080,000	278,738	1,500,000	839,562	335,000	320,000	0
03300	Kompleks Pertanian	100,000,000	17,912,724	29,120,000	18,118,040	5,000,000	6,000,000	0
03500	Pembangunan Industri Bunga dan Komoditi Berpotensi	11,100,000	0	8,580,000	4,641,351	1,428,500	1,700,000	0
03700	Khidmat Sokongan Teknikal	43,060,000	0	43,060,000	16,140,630	11,100,000	15,500,000	0
03900	Program Pengurusan Maklumat Perancangan Pertanian s	15,221,080	1,352,186	4,000,000	2,802,118	750,000	422,000	0
04000	Pembangunan Mempelbagai Pertanian	209,028,000	6,633,508	42,600,000	15,323,305	13,844,702	12,634,000	0

Maksud Pembangunan 21 - KEMENTERIAN PERTANIAN DAN INDUSTRI ASAS TANI

P.21

Pegawai Pengawal: KETUA SETIAUSAHA, KEMENTERIAN PERTANIAN DAN INDUSTRI ASAS TANI

Butiran (Projek)	Tajuk	Jumlah	Perbelanjaan	Anggaran	Perbelanjaan	Anggaran	Anggaran Tahun 2010	
		Anggaran Harga Projek	Sebenar 2001-2005	Bagi Tahun 2006-2010	Sebenar 2006-2008	Dipinda 2009	Cara Langsung	Pinjaman
(1)	(2)	(3) RM	(4) RM	(5) RM	(6) RM	(7) RM	(8) RM	(9) RM
04700	Pembangunan Industri Padi	80,011,800	1,988,167	8,000,000	7,387,423	300,000	312,500	0
04800	Pembangunan Industri Kelapa	31,600,000	2,296,004	6,000,000	3,587,958	1,569,000	364,700	0
04900	Pembangunan Industri Buah-buahan	22,787,000	5,460,923	11,000,000	8,367,240	1,200,000	1,212,000	0
05100	Kuarantina Tumbuhan Sarawak	5,580,000	2,030,048	3,000,000	2,162,334	300,000	537,000	0
05200	Pembangunan Penyelidikan Pertanian Sarawak	58,153,000	1,712,460	23,000,000	10,009,349	8,000,000	4,680,000	0
12500	Pembangunan Industri Tanaman Makanan	1,072,250,000	0	431,599,000	178,607,796	96,858,249	148,643,000	0
	Jumlah Pertanian	2,222,142,835	60,263,433	836,475,000	403,177,234	182,676,251	234,166,200	0
	Perkhidmatan Veterinar							
10700	Pembangunan Industri Ayam	18,700,000	2,299,754	12,302,340	8,897,684	720,800	1,294,000	0
10710	Pembangunan Industri Lembu/Kerbau Pedaging	90,000,000	10,955,143	40,000,000	35,546,974	2,500,000	1,542,000	0
10720	Pembangunan Industri Kambing/Bebiri	80,000,000	2,459,005	15,333,000	12,240,169	2,000,000	1,050,400	0
10730	Pembangunan Industri Tenusu	30,000,000	2,490,238	17,000,000	6,284,751	3,660,000	7,054,000	0
10740	Pembangunan Industri Babi	5,200,000	259,641	700,000	648,243	35,000	16,000	0
10750	Pengeluaran Bibit dan Baka Lembu	47,100,000	6,881,219	37,785,000	23,876,665	1,213,300	12,637,000	0
10760	Pengeluaran Bibit dan Baka Ternakan Kambing Bebir	31,800,000	7,508,994	23,441,678	11,864,086	3,476,000	7,184,900	0
10770	Pengeluaran Baka dan Ternakan Itik	5,200,000	1,314,012	3,000,000	2,378,031	500,000	121,900	0
10780	Bioteknologi Pemiakan Ternakan	4,800,000	819,400	4,000,000	3,138,394	500,000	161,600	0
10790	Pengukuhan Perkhidmatan Genetik Ternakan	3,500,000	613,815	3,000,000	2,105,554	300,000	594,400	0
10800	Pembangunan Teknologi Pengeluaran Benih/ Bahan Makanan Ternakan	7,700,000	5,068,056	7,000,000	6,070,261	500,000	429,600	0
10810	Perkhidmatan Kuarantin dan Kawalan Import Eksport	20,700,000	1,540,366	20,700,000	18,217,075	1,727,826	755,000	0

Maksud Pembangunan 21 - KEMENTERIAN PERTANIAN DAN INDUSTRI ASAS TANI

P.21

Pegawai Pengawal: **KETUA SETIAUSAHA, KEMENTERIAN PERTANIAN DAN INDUSTRI ASAS TANI**

Butiran (Projek)	Tajuk	Jumlah	Perbelanjaan	Anggaran	Perbelanjaan	Anggaran	Anggaran Tahun 2010	
		Anggaran Harga Projek	Sebenar 2001-2005	Bagi Tahun 2006-2010	Sebenar 2006-2008	Dipinda 2009	Cara Langsung	Pinjaman
(1)	(2)	(3)	(4)	(5)	(6)	(7)	(8)	(9)
		RM	RM	RM	RM	RM	RM	RM
10820	Pembangunan Makmal-makmal Veterinar Kawasan	38,520,000	10,710,912	36,320,000	31,750,352	4,210,000	359,300	0
10830	Kawalan dan Pembasmian Penyakit Haiwan	38,000,000	6,751,793	26,050,000	25,220,486	750,300	79,200	0
10840	Pembangunan Sistem Kualiti, Akreditasi dan Pemeriksaan Veterinar	13,000,000	382,804	500,000	445,188	50,000	4,800	0
10850	Makmal KAV dan Pusat Rujukan	8,200,000	3,694,829	3,000,000	2,573,294	421,800	4,900	0
10860	Pembangunan Semula Rumah Sembelih Ruminan	26,500,000	1,445,579	12,000,000	10,090,831	1,523,600	385,400	0
10880	Menaiktaraf Kemudahan Latihan	28,300,000	2,891,013	15,796,831	13,144,501	1,571,400	1,040,700	0
10890	Pembangunan Semula Pusat Latihan Ternakan Ayam Melaka	28,000,000	12,564,553	28,000,000	23,165,544	3,501,194	1,333,200	0
10900	Pembangunan Program Latihan	14,000,000	915,313	5,000,000	3,321,488	800,000	878,500	0
10910	Pembangunan Infrastruktur dan Kemudahan Penyelidikan	70,300,000	2,870,065	7,000,000	6,079,854	500,900	419,200	0
10920	Pengukuhan Penyelidikan dan Pembangunan (R & D)	40,000,000	2,481,018	11,000,000	9,646,225	482,800	870,900	0
10930	Sistem Maklumat Pengurusan Veterinar	15,000,000	1,917,100	4,000,000	2,622,338	900,000	477,600	0
10940	Pembangunan Komunikasi	6,500,000	981,022	1,800,000	1,475,143	174,800	150,000	0
10980	Peningkatan Kemudahan Perkhidmatan Veterinar W.P. Kuala Lumpur	12,700,000	3,150,901	3,800,000	3,358,604	192,000	249,200	0
10990	Penerokaan dan Pengukuhan Industri Anika Haiwan	2,500,000	78,671	1,000,000	636,918	255,000	108,000	0
11020	Pembangunan Usahawan Industri Haiwan	25,600,000	0	2,000,000	998,642	500,000	501,300	0
11030	Beef Valley	308,780,000	0	308,780,000	54,865,303	105,301,000	147,722,900	0
21000	Pembangunan Kawasan Ternakan Khinzir Sarawak	100,000,000	5,940,000	56,891,567	20,687,314	15,751,460	11,950,000	0
21200	Pusat Menternak Lembu Daras	2,000,000	592,777	2,000,000	1,987,949	3,000	9,000	0

Maksud Pembangunan 21 - KEMENTERIAN PERTANIAN DAN INDUSTRI ASAS TANI

P.21

Pegawai Pengawal: KETUA SETIAUSAHA, KEMENTERIAN PERTANIAN DAN INDUSTRI ASAS TANI

Butiran (Projek)	Tajuk	Jumlah	Perbelanjaan	Anggaran	Perbelanjaan	Anggaran	Anggaran Tahun 2010	
		Anggaran Harga Projek	Sebenar 2001-2005	Bagi Tahun 2006-2010	Sebenar 2006-2008	Dipinda 2009	Cara Langsung	Pinjaman
(1)	(2)	(3) RM	(4) RM	(5) RM	(6) RM	(7) RM	(8) RM	(9) RM
21600	Pembangunan Tanah untuk DPN3 s	79,155,000	0	26,300,000	24,776,016	885,000	638,900	0
21700	Projek Ternakan Lembu Tenusu s	5,000,000	4,929,338	5,000,000	4,945,886	52,000	2,000	0
21800	Pusat Latihan Menternak Sabah s	1,000,000	300,000	1,000,000	996,413	2,600	900	0
22000	Stesen Kuarantina Haiwan Sarawak s	14,000,000	1,504,969	5,500,000	2,292,116	899,500	2,307,000	0
22100	Projek Epidemiologi Veterinar s	770,000	0	769,800	529,964	0	239,800	0
22300	Kawasan Penternakan Babi s	179,280,000	98,835	8,000,000	2,755,136	1,640,000	3,604,800	0
22500	Projek Lembu Pedaging s	397,811,273	18,062,713	69,150,000	39,920,242	16,156,100	9,465,900	0
25000	Pusat pengeluaran, Penyelidikan dan Latihan Haiwan Sarawak	15,000,000	2,494,653	6,000,000	3,614,372	750,000	564,000	0
26000	Pembangunan Ternakan Sarawak s	44,600,000	7,560,260	34,000,000	16,004,271	8,330,000	8,630,000	0
28000	Makmal Penyelidikan Penyakit s	19,450,000	9,272,818	18,000,000	16,308,430	1,000,000	416,500	0
29000	Kesihatan Awam Veterinar	24,800,000	1,521,627	8,000,000	6,038,838	1,027,000	931,500	0
	Jumlah Veterinar	1,903,466,273	145,323,206	890,920,216	461,519,543	184,764,380	226,186,200	0
	Perikanan							
22501	Penyelidikan	90,060,000	0	34,150,000	20,855,505	7,145,000	3,670,000	0
22502	Kemudahan Penyelidikan	144,630,000	80,447,966	47,534,300	39,243,710	7,050,000	949,000	0
22503	Peningkatan Kualiti Stok Akuakultur	88,150,000	11,748,863	40,956,125	24,172,923	1,653,260	10,040,000	0
22504	Rangkaian Institut Latihan Akuakultur Malaysia (ILHAM)	319,300,000	4,153,796	144,300,000	34,310,334	49,720,000	60,255,000	0
22600	Perkhidmatan Perkembangan Perikanan	305,600,000	80,690,426	127,347,000	76,855,034	33,791,000	14,918,000	0
22700	Perkhidmatan Pentadbiran	56,180,000	16,046,846	19,200,000	8,337,186	3,050,000	7,310,000	0
22800	Teknologi Maklumat	9,400,000	1,402,382	7,000,000	4,257,112	1,972,000	770,000	0
22900	Latihan	79,865,000	17,775,746	25,132,000	18,102,588	4,437,000	2,585,000	0

Maksud Pembangunan 21 - KEMENTERIAN PERTANIAN DAN INDUSTRI ASAS TANI

P.21

Pegawai Pengawal: KETUA SETIAUSAHA, KEMENTERIAN PERTANIAN DAN INDUSTRI ASAS TANI

Butiran (Projek)	Tajuk	Jumlah	Perbelanjaan	Anggaran	Perbelanjaan	Anggaran	Anggaran Tahun 2010	
		Anggaran Harga Projek	Sebenar 2001-2005	Bagi Tahun 2006-2010	Sebenar 2006-2008	Dipinda 2009	Cara Langsung	Pinjaman
(1)	(2)	(3) RM	(4) RM	(5) RM	(6) RM	(7) RM	(8) RM	(9) RM
23100	Program Pembangunan Tenaga Manusia Dalam Jabatan Perikanan	6,160,000	1,482,289	3,200,000	2,243,702	570,000	386,000	0
23200	Pembangunan Pelabuhan	266,600,000	91,785,266	251,612,665	229,599,196	5,200,000	14,000,000	0
23300	Pengurusan dan Pemuliharaan Ikan	230,050,000	33,294,047	39,850,000	26,515,579	9,640,000	2,217,000	0
23400	Kemudahan Perikanan	364,520,000	1,977,823	189,242,000	21,288,904	149,000,000	18,255,800	0
23500	Pengembangan dan Didikan	80,750,000	17,269,612	37,863,000	22,634,698	6,071,600	8,502,400	0
23702	Pengurusan dan Perlindungan Sumber Perikanan	81,820,500	10,476,560	43,685,000	10,673,197	11,550,100	12,131,000	0
24000	Kemudahan Lampu Pemandu dan Penambatan Vesel	6,295,000	2,836,715	3,452,000	3,010,804	175,000	251,000	0
24700	Pusat Penyelidikan Perikanan Likas	7,348,000	3,597,006	3,720,000	1,539,225	495,000	479,000	0
24800	Pembangunan Industri Rumpai Laut	8,416,000	2,897,702	3,194,000	2,483,140	260,000	450,000	0
25100	Pusat Pembenhian Perikanan Sabah	15,562,000	2,283,585	6,500,000	5,719,008	260,000	306,000	0
25200	Pembangunan Akuakultur Sabah	144,201,000	5,563,966	8,721,000	7,200,273	410,000	1,076,000	0
25600	Pembangunan Industri Ternakan Ikan Sangkar	7,716,000	2,379,002	2,850,000	1,976,059	450,000	423,000	0
26300	Pengembangan dan Penerangan	10,925,000	1,897,430	3,977,000	3,023,941	290,000	537,000	0
26400	Peningkatan Produktiviti dan Pemuliharaan Ekosistem	6,061,000	1,950,112	2,310,000	1,820,303	175,000	310,000	0
26500	Latihan Penternak Akuakultur Marin & Air Tawar	5,887,000	1,707,854	2,520,000	1,949,142	165,000	400,000	0
26900	Pemantauan Maklumat Industri Perikanan	2,150,000	1,916,959	1,328,000	1,014,180	150,000	163,000	0
27100	Pembangunan Pejabat Perikanan	59,425,000	805,227	1,982,000	1,528,318	215,700	217,000	0
27200	Pembangunan Industri Tiram Sabah	5,116,000	1,646,662	2,080,000	1,648,943	101,000	203,000	0
27300	Penguatkuasaan dan Perlindungan	15,742,000	4,024,518	9,623,000	7,685,022	1,450,000	487,000	0
27400	Pembangunan Usahawan Nelayan/ Pengusaha	218,606,000	267,252	21,645,000	12,834,720	3,464,000	4,390,000	0
Jumlah Perikanan		2,636,535,500	402,325,612	1,084,974,090	592,522,746	298,910,660	165,681,200	0

Maksud Pembangunan 21 - KEMENTERIAN PERTANIAN DAN INDUSTRI ASAS TANI

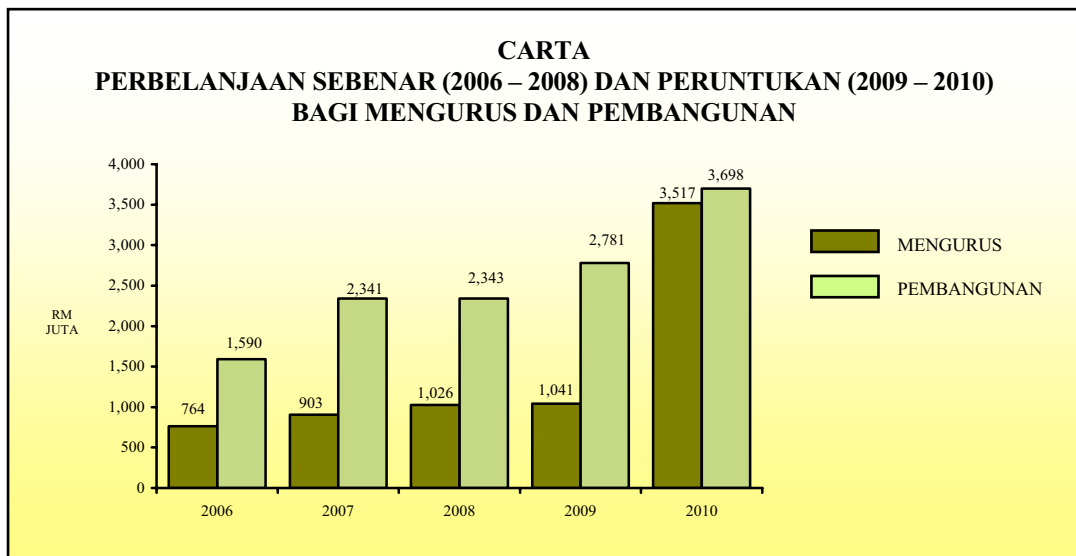
P.21

Pegawai Pengawal: **KETUA SETIAUSAHA, KEMENTERIAN PERTANIAN DAN INDUSTRI ASAS TANI**

Butiran (Projek)	Tajuk	Jumlah	Perbelanjaan	Anggaran	Perbelanjaan	Anggaran	Anggaran Tahun 2010	
		Anggaran Harga Projek	Sebenar 2001-2005	Bagi Tahun 2006-2010	Sebenar 2006-2008	Dipinda 2009	Cara Langsung	Pinjaman
(1)	(2)	(3)	(4)	(5)	(6)	(7)	(8)	(9)
		RM	RM	RM	RM	RM	RM	RM
30000	Tabung Ekonomi Kumpulan Usaha Niaga (TEKUN)	450,000,000	0	450,000,000	212,651,162	102,900,000	0	134,448,800
JUMLAH PEMBANGUNAN		35,008,761,530	3,391,592,961	10,277,718,212	5,047,308,676	2,976,312,302	1,910,642,200	208,595,800

KEMENTERIAN KEMAJUAN LUAR BANDAR DAN WILAYAH

Maksud Bekalan/Pembangunan 22



Mengurus RM	Pembangunan RM		Jumlah RM
	Cara Langsung	Pinjaman	
3,516,857,300	3,588,373,000	109,640,000	7,214,870,300

OBJEKTIF

Melaksanakan program-program pembangunan di luar bandar supaya dapat diwujudkan satu kawasan yang maju, menarik dan menguntungkan menerusi masyarakat yang progresif, berilmu dan berkemahiran dalam pelbagai bidang.

PELANGGAN

- (i) Penduduk luar bandar;
- (ii) Penduduk Lembaga Kemajuan Tanah;
- (iii) Penduduk Lembaga Kemajuan Wilayah;
- (iv) Penduduk Orang Asli; dan
- (v) Pelajar dan belia.

STRATEGI

Kementerian Kemajuan Luar Bandar dan Wilayah akan terus berusaha meningkatkan taraf sosio ekonomi masyarakat luar bandar melalui pendekatan dan hala cara baru yang merangkumi:

- (i) Pembangunan insan melalui pembinaan semangat usahawan;
- (ii) Memodenkan sektor pertanian di luar bandar melalui penyediaan prasarana dan pemodenan pengurusan;
- (iii) Memajukan industri hiliran di luar bandar dan urbanisasi luar bandar melalui pewujudan pusat-pusat pertumbuhan desa;
- (iv) Menyediakan kemudahan prasarana dan kemudahan asas yang lebih sempurna serta meningkatkan aktiviti sosio ekonomi; dan
- (v) Membangunkan sumber manusia yang berkemahiran bagi membolehkan mereka melibatkan diri dalam aktiviti bernilai tinggi dan berteraskan pengetahuan (*knowledge based*).

PROGRAM 1 : IBU PEJABAT

Objektif – Meningkatkan taraf hidup dan pendapatan rakyat di kawasan luar bandar melalui penyediaan kemudahan asas dan galakan penyertaan dalam kegiatan sosio ekonomi luar bandar.

Aktiviti 1 : Pentadbiran dan Pengurusan Aset

Objektif – Memastikan khidmat sokongan yang cekap dan berkualiti disediakan dalam urusan pentadbiran am dan logistik, urusan parlimen, khidmat urus setia, kualiti dan produktiviti, aduan pelanggan, perhubungan awam, audit dan nasihat undang-undang.

PRESTASI AKTIVITI

Output 2008	(Sebenar)	2009 (Anggaran)	2010 (Anggaran)
Bil. mesyuarat pengurusan	36	48	48
Bil. mesyuarat Jawatankuasa Pemandu Kualiti dan Produktiviti	2	1	3
Bil. mesyuarat Jawatankuasa Pengurusan Aset Kerajaan	4	4	4
Bil. penerbitan Warta KKLW	1	3	3
Bil. aktiviti/program yang diaudit	15	20	21

Aktiviti 2 : Perancangan Strategik

Objektif – Mewujudkan perancangan makro dan mikro serta penilaian program yang mantap bagi memastikan pencapaian matlamat untuk meningkatkan taraf hidup sosio ekonomi penduduk luar bandar menjadi lebih maju, menarik dan menguntungkan.

Output 2008	PRESTASI AKTIVITI		
	(Sebenar)	2009 (Anggaran)	2010 (Anggaran)
Bil. penyediaan kertas Jemaah Menteri/kertas taklimat, cadangan, kertas kerja	380	400	420
Bil. pangkalan data profil kampung (e-GDW)	2	2	2
Bil. kajian penilaian impak dan <i>outcome</i> program KKLW	5	8	11
Bil. kemas kini Maklumat Dasar Negara	15	16	17
Bil. penyertaan/penganjuran sidang antarabangsa	6	9	10

Aktiviti 3 : Pengurusan Sumber Manusia

Objektif – Menyediakan keperluan sumber manusia yang berkelayakan, produktif dan berintegriti supaya matlamat kementerian dapat dicapai.

Output 2008	PRESTASI AKTIVITI		
	(Sebenar)	2009 (Anggaran)	2010 (Anggaran)
Bil. perancangan keperluan sumber manusia kementerian	4	21	14
Bil. perakuan pengesahan pelantikan kepada SPA	80	55	95
Bil. kursus/latihan yang dianjurkan	63	75	65
Bil. keurusetiaan bagi jawatankuasa latihan	14	17	15
Bil. laporan prestasi dan panel pergerakan gaji	1	1	1

Aktiviti 4 : Kewangan, Belanjawan dan Akaun

Objektif – Merancang, mengurus dan mengawal sumber kewangan dan aset kementerian dengan cekap mengikut peraturan dan tatacara kewangan yang ditetapkan.

Output 2008	PRESTASI AKTIVITI		
	(Sebenar)	2009 (Anggaran)	2010 (Anggaran)
Bil. baucar bayaran invois/bil/gaji/tuntutan yang siap diproses	7,519	5,500	6,000
Bil. penyata penyesuaian yang disediakan bagi akaun hasil/mengurus/pembangunan/deposit wang jaminan pelaksanaan/amanah bakti desa/amanah LKW/lain-lain kod amanah deposit	9,948	9,800	9,800
Bil. mesyuarat Jawatankuasa Pengurusan Kewangan dan Akaun (JPKA)	4	4	4
Bil. pengeluaran waran peruntukan	471	625	600
Bil. pengeluaran pindah peruntukan	9	25	25

Aktiviti 5 : Pengurusan Maklumat

Objektif – Mewujudkan sistem pengurusan dan teknologi maklumat yang berkesan sebagai input kepada pihak pengurusan dalam menggubal dasar dan mengatur strategi ke arah mempertingkatkan taraf hidup dan sosio ekonomi penduduk luar bandar.

PRESTASI AKTIVITI

Output 2008	(Sebenar)	2009 (Anggaran)	2010 (Anggaran)
Bil. pengumpulan data bagi pembangunan SMK-GIS mengikut JKKK	648	1,151	979
Bil. integrasi data ke SMK-GIS mengikut JKKK	-	648	1,151
Bil. pembangunan medan Info Desa	10	17	19
Bil. siri latihan ICT desa	457	457	200
Bil. orang menerima bayaran elaun JKKK dan JKKKP	309,775	309,775	309,775

Aktiviti 6 : Infrastruktur

Objektif – Merancang, menyelaras, melaksana, mengesan dan menilai keberkesanan pelaksanaan dasar dan strategi program pembangunan luar bandar ke arah menjadikan kawasan luar bandar lebih maju, menarik dan menguntungkan.

PRESTASI AKTIVITI

Output 2008	(Sebenar)	2009 (Anggaran)	2010 (Anggaran)
Bil. projek jalan luar bandar	88	90	138
Bil. projek jalan kampung	1,905	2,465	3,368
Bil. projek bekalan air luar bandar	598	615	500
Bil. projek bekalan elektrik luar bandar	445	269	547
Bil. projek program ameniti sosial	3,170	5,736	5,077

Aktiviti 7 : Institut Kemajuan Desa (INFRA)

Objektif – Menyedia dan melaksana program latihan dan penyelidikan yang berkaitan dengan pengurusan pembangunan luar bandar kepada pemimpin peringkat akar umbi, petugas agensi awam, aktivis sosial dan anggota pertubuhan bukan kerajaan di peringkat kebangsaan dan antarabangsa.

PRESTASI AKTIVITI

Output 2008	(Sebenar)	2009 (Anggaran)	2010 (Anggaran)
Bil. program latihan	190	70	140
Bil. penyelidikan/kajian	7	2	2
Bil. mesyuarat	30	31	70
Bil. penginapan peserta kursus di asrama INFRA	5,653	5,500	5,500

Aktiviti 8 : Kesejahteraan Rakyat

Objektif – Memastikan program dan mekanisme pembasmian kemiskinan dilaksanakan dengan berkesan ke arah membasmi kemiskinan tegar sepenuhnya di luar bandar.

PRESTASI AKTIVITI

Output 2008	(Sebenar)	2009 (Anggaran)	2010 (Anggaran)
Bil. maklumat SPKR * yang di kumpul menerusi borang daftar profil MT** dan data yang diproses	37,315	35,500	-
Bil. maklumat data e-Kasih*** yang telah didaftarkan ke dalam sistem tersebut	-	31,136	-
Bil. projek yang telah dilaksanakan di bawah SPKR	6,770	23,979	8,030
Bil. peserta yang menerima bantuan	101,774	128,925	112,205
Bil. mesyuarat projek/lawatan tapak	443	540	443

*SPKR - Skim Pembangunan Kesejahteraan Rakyat

**MT - Miskin Tegar

*** e-Kasih – Sistem data bank kemiskinan nasional yang dikendalikan oleh ICU, JPM

Aktiviti 9 : Pengupayaan Ekonomi

Objektif – Membangun dan mempertingkatkan bilangan usahawan luar bandar dengan ciri-ciri berdaya maju, berdaya tahan dan berdaya saing dalam sektor industri selaras dengan usaha pembentukan Masyarakat Perdagangan dan Perindustrian Bumiputera (MPPB).

PRESTASI AKTIVITI

Output 2008	(Sebenar)	2009 (Anggaran)	2010 (Anggaran)
Bil. program latihan keusahawanan	162	222	170
Bil. program pemasaran & promosi	54	53	45
Bil. permohonan pinjaman Skim Pembiayaan Ekonomi Desa (SPED) yang diluluskan	299	225	225
Bil. premis perniagaan yang dibina	190	258	184
Bil. projek pertanian komersial dan pelancongan desa	9	14	13

Aktiviti 10 : Kemajuan Tanah dan Wilayah

Objektif – Meningkatkan kemajuan masyarakat desa dan pembangunan *spatial* supaya seiring dengan arus pembangunan negara melalui perancangan, pelaksanaan dan pemantauan program-program Lembaga Kemajuan Tanah, Lembaga Kemajuan Wilayah, Pusat Pertumbuhan Desa dan Penyusunan Semula Kampung.

PRESTASI AKTIVITI

Output 2008	(Sebenar)	2009 (Anggaran)	2010 (Anggaran)
Bil. laporan tahunan agensi LKT/LKW yang disediakan	5	5	5
Bil. kertas Jemaah Menteri/kertas kerja/kertas konsep yang disediakan	39	10	30
Bil. mesyuarat JKMPK	-	4	3
Bil. mesyuarat penyelarasan dengan agensi	38	30	53
Bil. pertanyaan/maklum balas soalan Parlimen	32	35	23

Aktiviti 11 : Pelaburan dan Anak Syarikat

Objektif – Memastikan anak syarikat di bawah kementerian berdaya maju dan berdaya saing di peringkat kebangsaan dan antarabangsa serta pelaburan dan aktiviti anak syarikat memberi faedah yang optimum kepada kumpulan sasar (pekebun kecil dan masyarakat luar bandar) dan pulangan yang munasabah kepada agensi.

PRESTASI AKTIVITI

Output 2008	(Sebenar)	2009 (Anggaran)	2010 (Anggaran)
Bil. profil anak syarikat yang disediakan/dikemas kini	30	5	44
Bil. lawatan ke anak syarikat	8	10	20
Bil. pengurusan korporat anak syarikat (kelulusan bagi pinjaman/pelaburan/bonus/pelantikan Ahli Lembaga Pengarah/pelupusan aset/masalah syarikat)	23	13	61
Bil. pengendalian kursus kepada pengurusan anak syarikat	1	3	9
Bil. mesyuarat pemantauan dan penyelarasan	2	14	4

PROGRAM 2 : JABATAN KEMAJUAN MASYARAKAT (KEMAS)

Objektif – Membangunkan sumber manusia ke tahap cemerlang serta membantu Kementerian merealisasikan wawasannya mewujudkan luar bandar yang maju, menarik dan menguntungkan.

Aktiviti 1 : Sumber Manusia dan Pentadbiran

Objektif – Menghasilkan anggota yang berkualiti, kompeten dan berintegriti melalui perancangan, pengurusan dan pembangunan sumber manusia secara cekap dan berkesan.

PRESTASI AKTIVITI

Output 2008	(Sebenar)	2009 (Anggaran)	2010 (Anggaran)
Bil. mesyuarat jabatan	85	85	85
Bil. perakuan pengesahan pelantikan kepada SPA	60	70	70
Bil. kursus/latihan yang dianjurkan	2	2	2
Bil. urusan kenaikan pergerakan gaji	15,481	15,668	15,668
Bil. penyediaan Laporan Penilaian Prestasi	400	400	400

Aktiviti 2 : Kewangan dan Perolehan

Objektif – Memastikan perancangan, pengurusan dan kawalan sumber kewangan dan aset Jabatan adalah cekap, mengikut peraturan dan tatacara kewangan yang ditetapkan.

PRESTASI AKTIVITI

Output 2008	(Sebenar)	2009 (Anggaran)	2010 (Anggaran)
Bil. urusan tender/sebut harga/pembelian terus	36	72	44
Bil. baucar bayaran invois/bil/tuntutan yang siap diproses	5,250	1,000	1,300
Bil. naziran kewangan ke negeri-negeri (PTJ)	4	20	24
Bil. mesyuarat Jawatankuasa Pengurusan Kewangan dan Akaun (JPKA)	4	6	4
Bil. pengeluaran waran peruntukan/pindah peruntukan	1,389	1,025	1,400

Aktiviti 3 : Pembangunan Desa

Objektif – Mempertingkatkan keupayaan masyarakat desa ke arah perubahan dan pembangunan yang lebih pesat di kawasan luar bandar.

PRESTASI AKTIVITI

Output 2008	(Sebenar)	2009 (Anggaran)	2010 (Anggaran)
Bil. kampung yang terlibat dalam Projek Keceriaan Kampung	195	217	242
Bil. kampung yang diiktiraf sebagai Kampung GDW*	4,607	6,607	7,607
Bil. siri latihan keusahawanan	11	40	39
Bil. pengusaha yang menerima Bantuan Ekonomi Kampung	240	100	63
Bil. DUN** yang melaksanakan program mesra rakyat	576	450	576

*GDW - Gerakan Daya Wawasan
**DUN - Dewan Undangan Negeri

Aktiviti 4 : Pendidikan Masyarakat

Objektif – Membentuk golongan remaja dan dewasa luar bandar agar mempunyai minda dan sikap positif serta meningkatkan kemahiran menerusi pendidikan tidak formal supaya berupaya

menjalankan cara hidup yang berkualiti dalam aspek kesihatan, kehidupan berkeluarga, ekonomi dan kesedaran sivik.

PRESTASI AKTIVITI

Output 2008	(Sebenar)	2009 (Anggaran)	2010 (Anggaran)
Bil. kelas/siri kursus di bawah pendidikan kesejahteraan keluarga (kelas/siri)	2,459/194	2,700/256	2,459/285
Bil. kelas/bengkel/siri kursus di bawah pendidikan kemahiran (kelas/siri)	1,096/109	1,210/228	1,096/325
Bil. kelas/bengkel/siri kursus di bawah Unit Literasi (kelas/siri)	487/515	108/496	487/642

Aktiviti 5 : Bina Insan

Objektif – Memantapkan penghayatan nilai-nilai murni di kalangan masyarakat luar bandar dan meningkatkan pengetahuan melalui pendidikan tidak formal supaya berupaya menjalankan cara hidup yang berkualiti dan berakhlak mulia di samping dapat memperkukuh dan memartabatkan kedudukan institusi kekeluargaan.

PRESTASI AKTIVITI

Output 2008	(Sebenar)	2009 (Anggaran)	2010 (Anggaran)
Bil. kelas pendidikan agama Islam/bina ihسان	2,021	2,121	2,021
Bil. kawasan yang terlibat dalam Program Ihtifal (tilawah, nasyid, pidato dan lain-lain) peringkat negeri	-	14	-
Bil. kawasan yang terlibat dalam Program Ihtifal peringkat kebangsaan	1	14	1
Bil. siri forum/diskusi	12,162	14,579	14,579
Bil. siri kursus/bengkel yang dilaksanakan	392	2	350

Aktiviti 6 : Kurikulum dan Naziran

Objektif – Menyuburkan potensi kanak-kanak luar bandar dalam aspek pertumbuhan dan perkembangan sosial, emosi, fizikal, intelek dan rohani secara menyeluruh, seimbang dan bersepadu dan menyediakan keperluan dan kemudahan pendidikan pra-sekolah khususnya kepada kanak-kanak di luar bandar.

PRESTASI AKTIVITI

Output 2008	(Sebenar)	2009 (Anggaran)	2010 (Anggaran)
Bil. kanak-kanak pra-sekolah yang dikelolakan	190,000	235,540	220,000
Bil. penglibatan ibu bapa dalam ko- kurikulum	380,000	595	440,000

Aktiviti 7 : Pengurusan Pemakanan

Objektif – Memastikan kanak-kanak TABIKA/TASKA KEMAS mendapat makanan tambahan yang berkhasiat, seimbang dan mencukupi untuk pertumbuhan dan perkembangan fizikal, sosioemosi, intelektual dan rohani.

PRESTASI AKTIVITI

Output 2008	(Sebenar)	2009 (Anggaran)	2010 (Anggaran)
Bil. kanak-kanak disediakan makanan tambahan	194,499	235,540	234,320

Aktiviti 8 : Latihan

Objektif – Mempertingkatkan ilmu pengetahuan, kemahiran, profesionalisme dan pembentukan sikap personel KEMAS melalui pendekatan pembangunan keupayaan ke arah perkhidmatan yang lebih cekap dan berkesan kepada masyarakat.

PRESTASI AKTIVITI

Output 2008	(Sebenar)	2009 (Anggaran)	2010 (Anggaran)
Bil. kakitangan yang dilatih melalui kursus pra perkhidmatan/dalam perkhidmatan	2,778	6,400	3,000
Bil. kakitangan yang mengikuti program pembangunan kerjaya	2,419	10	2,780
Pengurusan latihan kepada masyarakat (golongan sasar):			
Bil. dilatih	2,640	6,540	2,400
Bil. siri kursus yang dilaksanakan	44	109	40
Bil. pusat latihan yang diselenggarakan	6	6	6

Aktiviti 9 : Pembangunan dan Perancangan

Objektif – Memantapkan perancangan program pembangunan projek fizikal dan sosial KEMAS dan meningkatkan kerja-kerja penyelarasan, pemantauan dan pengumpulan data/maklumat untuk memastikan kegiatan KEMAS mencapai matlamatnya.

PRESTASI AKTIVITI

Output 2008	(Sebenar)	2009 (Anggaran)	2010 (Anggaran)
Bil. penyediaan laporan prestasi perbelanjaan pembangunan	48	52	48
Bil. Mesyuarat Pembangunan KEMAS	4	12	4
Bil. pengemaskinian maklumat dalam Sistem Pemantauan Projek (SPP II)	48	12	48

Aktiviti 10 : Perhubungan Awam

Objektif – Meningkatkan keberkesanan penyampaian maklumat kepada masyarakat luar bandar dan membuat penilaian secara objektif tentang sikap dan pandangan mereka terhadap pelaksanaan dasar tersebut.

PRESTASI AKTIVITI

Output 2008	(Sebenar)	2009 (Anggaran)	2010 (Anggaran)
Bil. Mesyuarat Pengarah Perhubungan Awam dengan Pengarah KEMAS Negeri	6	28	6
Bil. perjumpaan pemimpin (Perdana Menteri/TPM/Menteri) dengan anggota KEMAS	2	6	2
Bil. perjumpaan Ketua Pengarah dengan anggota KEMAS	12	10	12
Bil. pelaksanaan bengkel / kursus / forum	140	140	140

Aktiviti 11 : Pengurusan Maklumat

Objektif – Mewujudkan sistem maklumat KEMAS yang responsif kepada perkembangan teknologi maklumat dan membudayakan amalan ICT, serta memupuk sikap positif di kalangan anggota KEMAS dan masyarakat desa ke arah pembangunan teknologi maklumat.

PRESTASI AKTIVITI

Output 2008	(Sebenar)	2009 (Anggaran)	2010 (Anggaran)
Bil. pemantauan yang dilaksanakan di cawangan-cawangan KEMAS seluruh negeri	30	1	90
Bil. mesyuarat bahagian	8	24	8
Pelaksanaan kursus /latihan ICT kepada kakitangan KEMAS:			
Bil. siri	8	10	10
Bil. yang dilatih	60	100	60
Bil. seminar/persidangan ICT yang dihadiri	3	1	8

PROGRAM 3 : JABATAN HAL EHWAL ORANG ASLI (JHEOA)

Objektif – (a) Mengurangkan dan seterusnya membasmi kemiskinan di kalangan Orang Asli; (b) Meningkatkan kualiti hidup, tahap kesihatan dan penyertaan dalam sektor perindustrian dan perdagangan; dan (c) Meningkatkan kewibawaan, kecekapan dan keberkesanan organisasi Orang Asli demi membentuk jati diri, akhlak mulia serta memelihara unsur-unsur kebudayaan dan kesenian mereka.

Aktiviti 1 : Khidmat Pengurusan

Objektif – Memastikan khidmat sokongan kepada Jabatan dari aspek pentadbiran, perkhidmatan dan kebajikan dengan cekap dan berkesan. Melaksanakan dan memastikan pengurusan kewangan diuruskan secara cekap dan tepat kepada kakitangan/pelanggan jabatan.

PRESTASI AKTIVITI

Output 2008	(Sebenar)	2009 (Anggaran)	2010 (Anggaran)
Bil. mesyuarat pengurusan jabatan yang diuruskan	10	60	12
Bil. permohonan penggunaan kenderaan dan penyelenggaraan	1,982	1,215	1,215
Bil. laporan perjawatan yang diuruskan	4	48	4
Bil. kes tatatertib jabatan yang diuruskan	8	1	15
Bil. pengeluaran waran peruntukan	536	700	700

Aktiviti 2 : Perancangan dan Penyelidikan

Objektif – (a) Meningkatkan imej organisasi melalui perancangan yang berkesan selaras dengan dasar-dasar yang digubal, mengeratkan hubungan antara jabatan dengan pembangunan institusi Orang Asli dan seterusnya memartabatkan kesenian dan kebudayaan serta warisan masyarakat Orang Asli; dan (b) Meningkatkan keberkesanan pentadbiran bahagian serta pembangunan masyarakat Orang Asli yang berkualiti melalui penyelidikan dan penyediaan maklumat yang terkini serta menjadikan perpustakaan jabatan sebagai gedung ilmu dan sumber rujukan.

PRESTASI AKTIVITI

Output 2008	(Sebenar)	2009 (Anggaran)	2010 (Anggaran)
Bil. permohonan pelajar yang dibenarkan membuat kajian	177	200	200
Bil. hasil kajian yang terkumpul	100	1	100
Bil. menjilid kajian yang diurus	20	20	20
Bil. persidangan dan bengkel yang diurus	3	2	5
Bil. pameran yang diuruskan	23	2	25

Aktiviti 3 : Pembangunan Sosio Ekonomi

Objektif – Mengurus dan melaksanakan dengan cepat dan berkesan bagi meningkatkan pendapatan dan kualiti hidup masyarakat Orang Asli lelaki dan perempuan di Semenanjung Malaysia setanding dengan masyarakat umum supaya mereka boleh berdaya saing dalam arus perdana.

PRESTASI AKTIVITI

Output 2008	(Sebenar)	2009 (Anggaran)	2010 (Anggaran)
Bil. lokasi yang diuruskan bagi hak milik dan pewartaan Tanah Orang Asli	1	100	1
Bil. rumah yang diuruskan bagi pelaksanaan projek rumah PPRT untuk masyarakat Orang Asli	710	715	720

Bil. jalan yang diuruskan bagi projek kemudahan jalan kepada masyarakat Orang Asli	44	100	105
Bil. rumah yang terlibat dalam kemudahan bekalan elektrik ke Kampung Orang Asli	22	25	30
Bil. projek yang diuruskan bagi projek bekalan air bagi masyarakat Orang Asli	11	15	20

Aktiviti 4 : Pembangunan Minda dan Pendidikan

Objektif – (a) Memberi bantuan dan pendidikan kepada pelajar Orang Asli yang layak mengikut keperluan antara lelaki dan perempuan di sekolah rendah, menengah dan institusi pengajian awam; dan (b) Memberi latihan berterusan kepada masyarakat Orang Asli mengikut keperluan yang berbeza antara lelaki dan perempuan supaya dapat meningkatkan pengetahuan dan kemahiran dalam pelbagai bidang yang bersesuaian agar dapat berdikari dan berdaya saing.

PRESTASI AKTIVITI

Output 2008	(Sebenar)	2009 (Anggaran)	2010 (Anggaran)
Bil. kursus kemahiran mekanikal belia Orang Asli	6	6	6
Bil. kursus kemahiran pembuat pakaian wanita tahap I	1	1	1
Bil. kursus kemahiran operator <i>backhoe loader</i>	5	5	5
Bil. kursus Pembangunan Minda	42	42	42
Bil. pelajar yang menerima bantuan pendidikan (IPTA)	368	400	450

Aktiviti 5 : Kesihatan dan Perubatan

Objektif – Memberi perkhidmatan kesihatan yang cekap dan berkesan kepada masyarakat Orang Asli lelaki dan perempuan di Semenanjung Malaysia supaya mereka dapat menjalani kehidupan yang sihat.

PRESTASI AKTIVITI

Output 2008	(Sebenar)	2009 (Anggaran)	2010 (Anggaran)
Bil. sisip kahak untuk pengesanan kes tibi diambil	900	2,000	1,000
Bil. ibu mengandung yang diperiksa mengikut norma	900	1,000	1,000
Bil. pesakit yang mendapat rawatan pesakit luar	2,000	2,500	2,800
Bil. pesakit yang mendapat perkhidmatan pergigian	2,000	2,500	2,800
Bil. preskripsi ubat yang dikeluarkan	2,000	2,500	2,800

Aktiviti 6 : Negeri-Negeri

Objektif – Mengurus semua projek pembangunan di bawah Program Penempatan Tersusun, Program Ekonomi dan Program Sosial, merangkumi program pembangunan tanah, pembangunan minda, pendidikan dan kesihatan secara menyeluruh dan berkesan bagi

meningkatkan pendapatan dan kualiti hidup Masyarakat Orang Asli lelaki dan perempuan di semua negeri agar setanding dengan masyarakat umum dan seterusnya membolehkan mereka berdaya saing dalam arus perdana.

PRESTASI AKTIVITI

Output 2008	(Sebenar)	2009 (Anggaran)	2010 (Anggaran)
Bil. mesyuarat yang diuruskan di peringkat jabatan	96	72	96
Bil. peserta bagi Program Pembangunan Minda dan Pendidikan	3,180	3,500	3,800
Bil. program Pembangunan Ekonomi dan Infra Sosial	828	770	770
Bil. program penyelidikan dan perancangan	48	50	70
Bil. program kesihatan dan perubatan	75	95	115

PROGRAM 4 : LEMBAGA KEMAJUAN TERENGGANU TENGAH (KETENGAH)

Objektif – Merancang, memaju, menggalak, membantu dan mengusahakan pembangunan ekonomi dan sosial khususnya dalam sektor pertanian, perindustrian, pelancongan, perdagangan dan tempat tinggal demi meningkatkan taraf hidup penduduk dalam kawasan KETENGAH.

Aktiviti – Terdapat 12 aktiviti di bawah Program KETENGAH iaitu Khidmat Pengurusan, Kewangan dan Belanjawan, Perancangan Strategik, Pemantauan dan Penilaian, Pelancongan dan Pembangunan Tasik Kenyir, Pembangunan Teknologi Maklumat dan Komunikasi, Tanah dan Kuasa Tempatan, Pembasmian Kemiskinan, Pembangunan Insan dan Pendidikan, Perumahan, Ekonomi dan Usahawan, dan Perkhidmatan Teknik.

PRESTASI AKTIVITI

Output 2008	(Sebenar)	2009 (Anggaran)	2010 (Anggaran)
Bil. latihan/kursus dikelolakan	74	93	90
Bil. program pembangunan sosial dan institusi	78	50	111
Bil. infrastruktur Tasik Kenyir	25	20	20
Bil. projek ekonomi & pembangunan usahawan	41	12	42
Bil. baik pulih kemudahan & sewa	200	160	250

PROGRAM 5 : LEMBAGA KEMAJUAN KELANTAN SELATAN (KESEDAR)

Objektif – Menjadikan kawasan Kelantan Selatan sebagai kawasan yang maju dengan penduduk yang makmur, ekonomi yang produktif dan menguntungkan serta melahirkan masyarakat yang sejahtera dan berkualiti.

Aktiviti – Terdapat 15 aktiviti di bawah Program KESEDAR iaitu Kemudahan Pengurusan, Program Kemudahan-kemudahan, Rancangan Kemajuan Tanah, Jalan-jalan Kampung, Pembangunan Kampung Tradisional, Pembangunan Bandar dan Pusat Pertumbuhan,

Pembukaan Tanah (RPT), Pengurangan Kemiskinan, Rancangan Pemulihan Tanah, Pembangunan Sosial & Institusi, Pembangunan Teknologi Maklumat, Pembangunan Ekonomi & Industri, Pembangunan Pelancongan, Premium Tanah dan Kemudahan Latihan KESEDAR.

PRESTASI AKTIVITI

Output 2008	(Sebenar)	2009 (Anggaran)	2010 (Anggaran)
Bil. kemudahan pengurusan pejabat	4	4	4
Bil. projek kemudahan awam	139	1	27
Bil. projek dan panjang Jalan Kampung/ Jalan Pertanian (km)	52/77	46/98	35/43
Bil. projek bekalan air	21	8	22
Bil. aktiviti pembangunan sosial dan institusi	308	319	316

PROGRAM 6 : PIHAK BERKUASA KEMAJUAN PEKEBUN KECIL PERUSAHAAN GETAH (RISDA)

Objektif – Membentuk masyarakat pekebun kecil yang progresif dan sejahtera melalui aktiviti perladangan dan komersial.

Aktiviti – Terdapat 3 aktiviti di bawah Program RISDA iaitu Aktiviti Pentadbiran, Aktiviti Tanam Semula dan Aktiviti Pengembangan.

PRESTASI AKTIVITI

Output 2008	(Sebenar)	2009 (Anggaran)	2010 (Anggaran)
Bil. pekebun kecil yang mendapat latihan formal teknikal	8,262	490,000	11,375
Bil. pekebun kecil yang mendapat latihan formal kemahiran dan keusahawanan	999	1,404	1,404
Keluasan kebun bagi Program Peningkatan Produktiviti Getah	7,975	7,516	8,000
Keluasan kebun menyertai tanam semula (hektar)	96,264	143,090	134,297
Bil. pekebun kecil sebagai Pemaju Masyarakat Pekebun Kecil	502	483	483

PROGRAM 7 : LEMBAGA KEMAJUAN WILAYAH KEDAH (KEDA)

Objektif – Meningkatkan taraf sosio ekonomi penduduk dalam kawasan KEDA dengan memberi tumpuan kepada penduduk yang tinggal di kawasan luar bandar negeri Kedah supaya dapat melibatkan diri secara aktif dalam program pembangunan Kerajaan ke arah menjadikan kawasan luar bandar maju, menarik dan menguntungkan.

Aktiviti – Terdapat 2 aktiviti di bawah Program KEDA iaitu Aktiviti Perkhidmatan Pengurusan dan Aktiviti Perkhidmatan Pelaksanaan.

PRESTASI AKTIVITI

Output 2008	(Sebenar)	2009 (Anggaran)	2010 (Anggaran)
Bil. kenderaan dan jentera dikendalikan	84	20	84
Bil. kakitangan mengikuti latihan/kursus/ seminar/bengkel	376	394	400
Bil. Laporan Kemajuan Pelaksanaan Projek SPP II	12	12	12
Bil. keluasan ladang diuruskan (hektar)	785	785	785

PROGRAM 8 : LEMBAGA KEMAJUAN JOHOR TENGGARA (KEJORA)

Objektif – Meningkatkan pembangunan ekonomi, sosial, pertanian, perusahaan dan perdagangan dalam Wilayah Johor Tenggara.

Aktiviti – Terdapat 6 aktiviti di bawah Program KEJORA iaitu Pembangunan Pertanian, Pembangunan Bandar, Pembangunan Pelancongan, Pembangunan Infrastruktur Asas, Pembangunan Kampung Tradisional, dan Pembangunan Sosial dan Institusi.

PRESTASI AKTIVITI

Output 2008	(Sebenar)	2009 (Anggaran)	2010 (Anggaran)
Bil. program kemudahan ibadat, sukan, rekreasi, kebersihan dan keindahan	21	13	9
Bil. program jalan, infra asas, pertanian dan ameniti industri	31	29	6
Bil. program Pembangunan Kampung Tradisional	33	37	15
Bil. program Pembangunan Sosial dan Institusi	12	41	300

PROGRAM 9 : MAJLIS AMANAH RAKYAT (MARA)

Objektif – Memaju, menggalak dan membangunkan ekonomi dan masyarakat Bumiputera ke arah pewujudan satu masyarakat pengusaha dan peniaga Bumiputera yang progresif dan kukuh.

Aktiviti – Terdapat 7 aktiviti di bawah MARA iaitu Perkhidmatan, Penganjuran Pelajaran, Pendidikan Menengah, Kemahiran, Pendidikan Tinggi, Giat dan Usahawan (termasuk Kenderaan).

PRESTASI AKTIVITI

Output 2008	(Sebenar)	2009 (Anggaran)	2010 (Anggaran)
Bil. pelajar yang ditaja di dalam dan di luar negara	52,803	72,729	25,000
Bil. pelajar di MRSM	27,562	14,611	9,599
Bil. pelajar di IKM/KKTM dalam bidang kemahiran	21,407	17,482	15,640
Bil. pelatih Giat Mara	19,958	22,554	24,520
Bil. usahawan dilatih	26,947	10,010	6,000

Pegawai Pengawal: **KETUA SETIAUSAHA, KEMENTERIAN KEMAJUAN
LUAR BANDAR DAN WILAYAH**

ANGGARAN PERBELANJAAN MENGURUS BAGI TAHUN 2010

<i>Kod (Objek Am)</i>	<i>Jenis Perbelanjaan</i>	<i>Peruntukan Asal Tahun 2009 RM</i>	<i>Anggaran Tahun Tahun 2010 RM</i>
10000	Emolumen	83,298,200	86,567,000
20000	Perkhidmatan dan Bekalan	466,963,400	448,024,000
30000	Aset	8,787,300	9,589,000
40000	Pemberian dan Kenaan Bayaran Tetap	482,146,700	2,972,677,300
JUMLAH ANGGARAN PERBELANJAAN MENGURUS		1,041,195,600	3,516,857,300

ANGGARAN PERBELANJAAN PEMBANGUNAN BAGI TAHUN 2010 MENGIKUT OBJEK AM

<i>Kod (Objek Am)</i>	<i>Jenis Perbelanjaan</i>	<i>Peruntukan Asal Tahun 2009 RM</i>	<i>Anggaran Tahun 2010 RM</i>
20000	Perkhidmatan dan Bekalan	695,163,000	752,979,000
30000	Aset	1,473,747,000	2,241,430,000
40000	Pemberian dan Kenaan Bayaran Tetap	611,745,000	703,604,000
JUMLAH ANGGARAN PERBELANJAAN PEMBANGUNAN		2,780,655,000	3,698,013,000

RINGKASAN - 2010

Anggaran Perbelanjaan Mengurus	3,516,857,300
Anggaran Perbelanjaan Pembangunan:	
(Cara Langsung)	3,588,373,000
(Pinjaman)	109,640,000
JUMLAH ANGGARAN PERBELANJAAN KEMENTERIAN KEMAJUAN LUAR BANDAR DAN WILAYAH	
	7,214,870,300

Pegawai Pengawal: KETUA SETIAUSAHA, KEMENTERIAN KEMAJUAN LUAR BANDAR DAN WILAYAH						
Butiran	Program/Aktiviti	Kod (Objek Am)	Anggaran	Anggaran	Bil. Jawatan	
			2009	2010	2009	2010
			RM	RM		
010000 IBU PEJABAT		...	231,045,300	230,007,000		
		10000	27,710,700	27,916,000	<u>926</u>	<u>926</u>
		20000	50,462,900	42,035,000		
		30000	1,867,700	0		
		40000	151,004,000	160,056,000		
010100	Pentadbiran dan Pengurusan Aset	...	31,953,700	27,228,700		
		10000	6,063,000	5,600,000	107	107
		20000	25,889,700	21,628,700		
		40000	1,000	0		
010200	Perancangan Strategik	...	104,581,200	163,392,400		
		10000	2,444,200	2,393,000	65	65
		20000	1,137,000	943,400		
		40000	101,000,000	160,056,000		
010300	Pengurusan Sumber Manusia	...	2,862,000	2,727,600		
		10000	1,228,000	1,350,000	40	40
		20000	1,631,000	1,377,600		
		40000	3,000	0		
010400	Kewangan, Belanjawan dan Akaun	...	4,514,500	1,767,500		
		10000	1,169,000	1,350,000	40	40
		20000	1,777,800	417,500		
		30000	1,567,700	0		
010500	Pengurusan Maklumat	...	4,750,900	4,210,000		
		10000	1,624,000	1,663,000	68	68
		20000	3,126,900	2,547,000		
010600	Infrastuktur	...	8,780,900	8,695,000		
		10000	7,060,000	7,550,000	296	296
		20000	1,720,900	1,145,000		
010700	Institut Kemajuan Desa (INFRA)	...	8,235,700	7,538,500		
		10000	3,875,000	3,890,000	162	162
		20000	4,060,700	3,648,500		
		30000	300,000	0		
010800	Kesejahteraan Rakyat	...	51,652,700	1,615,700		
		10000	1,335,000	1,230,000	38	38
		20000	317,700	385,700		
		40000	50,000,000	0		
010900	Pengupayaan Ekonomi	...	1,488,600	1,582,200		
		10000	1,298,500	1,340,000	37	37
		20000	190,100	242,200		
011000	Kemajuan Tanah dan Wilayah	...	11,421,400	10,547,100		
		10000	982,000	990,000	29	29
		20000	10,439,400	9,557,100		
011100	Pelaburan dan Anak Syarikat	...	803,700	702,300		
		10000	632,000	560,000	23	23
		20000	171,700	142,300		
020000 JABATAN KEMAJUAN MASYARAKAT (KEMAS)		...	432,124,600	441,204,500		
		10000	21,951,000	26,121,000	<u>955</u>	<u>955</u>
		20000	399,562,900	386,840,000		
		30000	4,145,700	0		
		40000	6,465,000	28,243,500		

Pegawai Pengawal: KETUA SETIAUSAHA, KEMENTERIAN KEMAJUAN LUAR BANDAR DAN WILAYAH						
Butiran	Program/Aktiviti	Kod (Objek Am)	Anggaran	Anggaran	Bil. Jawatan	
			2009	2010	2009	2010
			RM	RM		
020100	Sumber Manusia dan Pentadbiran	...	285,081,900	301,050,000		
		10000	16,555,000	20,750,000	727	727
		20000	268,516,900	280,300,000		
		40000	10,000	0		
020200	Kewangan dan Perolehan	...	14,623,300	32,218,500		
		10000	486,000	525,000	14	14
		20000	3,536,600	3,450,000		
		30000	4,145,700	0		
		40000	6,455,000	28,243,500		
020300	Pembangunan Desa	...	2,185,700	2,095,000		
		10000	308,000	370,000	9	9
		20000	1,877,700	1,725,000		
020400	Pendidikan Masyarakat	...	6,021,100	5,395,000		
		10000	305,500	315,000	9	9
		20000	5,715,600	5,080,000		
020500	Bina Insan	...	1,317,500	1,283,000		
		10000	296,500	308,000	9	9
		20000	1,021,000	975,000		
020600	Kurikulum dan Naziran	...	5,227,600	3,816,000		
		10000	326,000	311,000	8	8
		20000	4,901,600	3,505,000		
020700	Pengurusan Pemakanan	...	89,653,000	75,803,000		
		10000	290,500	198,000	5	5
		20000	89,362,500	75,605,000		
020800	Latihan	...	23,258,600	14,965,000		
		10000	2,756,000	2,665,000	156	156
		20000	20,502,600	12,300,000		
020900	Pembangunan dan Perancangan	...	347,700	525,000		
		10000	262,500	345,000	6	6
		20000	85,200	180,000		
021000	Perhubungan Awam	...	2,176,800	1,813,000		
		10000	199,000	193,000	7	7
		20000	1,977,800	1,620,000		
021100	Pengurusan Maklumat	...	2,231,400	2,241,000		
		10000	166,000	141,000	5	5
		20000	2,065,400	2,100,000		
030000	JABATAN HAL EHWAL ORANG ASLI	...	89,123,800	61,412,100		
		10000	33,636,500	31,900,000	1,379	1,379
		20000	16,937,600	13,359,000		
		30000	2,773,900	0		
		40000	35,775,800	16,153,100		
030100	Khidmat Pengurusan	...	34,633,200	9,220,000		
		10000	6,532,000	4,280,000	197	197
		20000	5,093,500	3,940,000		
		30000	2,773,900	0		
		40000	20,233,800	1,000,000		
030200	Perancangan dan Penyelidikan	...	861,400	965,000		
		10000	556,000	665,000	24	24
		20000	305,400	170,000		
		40000	0	130,000		

Pegawai Pengawal: KETUA SETIAUSAHA, KEMENTERIAN KEMAJUAN LUAR BANDAR DAN WILAYAH						
Butiran	Program/Aktiviti	Kod (Objek Am)	Anggaran	Anggaran	Bil. Jawatan	
			2009	2010	2009	2010
			RM	RM		
030300	Pembangunan Sosio Ekonomi	...	755,300	770,000	29	29
		10000	559,000	658,000		
		20000	196,300	112,000		
030400	Pembangunan Minda dan Pendidikan	...	3,940,800	3,055,000	43	43
		10000	752,500	680,000		
		20000	1,427,300	1,075,000		
		40000	1,761,000	1,300,000		
030500	Kesihatan dan Perubatan	...	8,821,400	8,985,100	276	276
		10000	6,683,000	6,652,000		
		20000	1,788,400	1,710,000		
		40000	350,000	623,100		
030600	Negeri-negeri	...	40,111,700	38,417,000	810	810
		10000	18,554,000	18,965,000		
		20000	8,126,700	6,352,000		
		40000	13,431,000	13,100,000		
040000	LEMBAGA KEMAJUAN TERENGGANU TENGAH (KETENGAH)	...	19,288,000	18,078,300		
		40000	19,288,000	18,078,300		
050000	LEMBAGA KEMAJUAN KELANTAN SELATAN (KESEDAR)	...	29,200,000	26,887,500		
		40000	29,200,000	26,887,500		
060000	PIHAK BERKUASA KEMAJUAN PEKEBUN KECIL PERUSAHAAN GETAH (RISDA)	...	194,300,000	188,897,200		
		40000	194,300,000	188,897,200		
070000	LEMBAGA KEMAJUAN WILAYAH KEDAH (KEDA)	...	18,827,000	16,942,300		
		40000	18,827,000	16,942,300		
080000	LEMBAGA KEMAJUAN JOHOR TENGGARA (KEJORA)	...	27,286,900	24,637,200		
		40000	27,286,900	24,637,200		
090000	MAJLIS AMANAH RAKYAT (MARA)	...	0	2,339,846,500		
		40000	0	2,339,846,500		
100000	DASAR BARU	...	0	57,655,700		
		10000	0	630,000	21	21
		20000	0	5,640,000		
		40000	0	51,385,700		
100100	Pembukaan Institusi Baru	...	0	22,250,000	21	21
		10000	0	630,000		
		20000	0	220,000		
		40000	0	21,400,000		
100200	Perluasan Program Sedia Ada	...	0	35,405,700		
		20000	0	5,420,000		
		40000	0	29,985,700		

Pegawai Pengawal: KETUA SETIAUSAHA, KEMENTERIAN KEMAJUAN LUAR BANDAR DAN WILAYAH						
Butiran	Program/Aktiviti	Kod (Objek Am)	Anggaran	Anggaran	Bil. Jawatan	
			2009	2010	2009	2010
			RM	RM		
110000 "ONE-OFF"		0	111,289,000		
		20000	0	150,000		
		30000	0	9,589,000		
		40000	0	101,550,000		
110100	Kenderaan/Jentera Bermotor	0	3,099,000		
		30000	0	1,799,000		
		40000	0	1,300,000		
110200	Aset/Harta Modal	0	10,840,000		
		30000	0	5,290,000		
		40000	0	5,550,000		
110300	Penyelenggaraan Bangunan	0	14,000,000		
		30000	0	2,500,000		
		40000	0	11,500,000		
110400	Dana Pinjaman Pendidikan Tinggi III (HELP III)	0	63,200,000		
		40000	0	63,200,000		
110500	Program Peningkatan Hidup Masyarakat Orang Asli	0	20,150,000		
		20000	0	150,000		
		40000	0	20,000,000		
JUMLAH ANGGARAN PERBELANJAAN MENGURUS			1,041,195,600	3,516,857,300	3,260	3,260

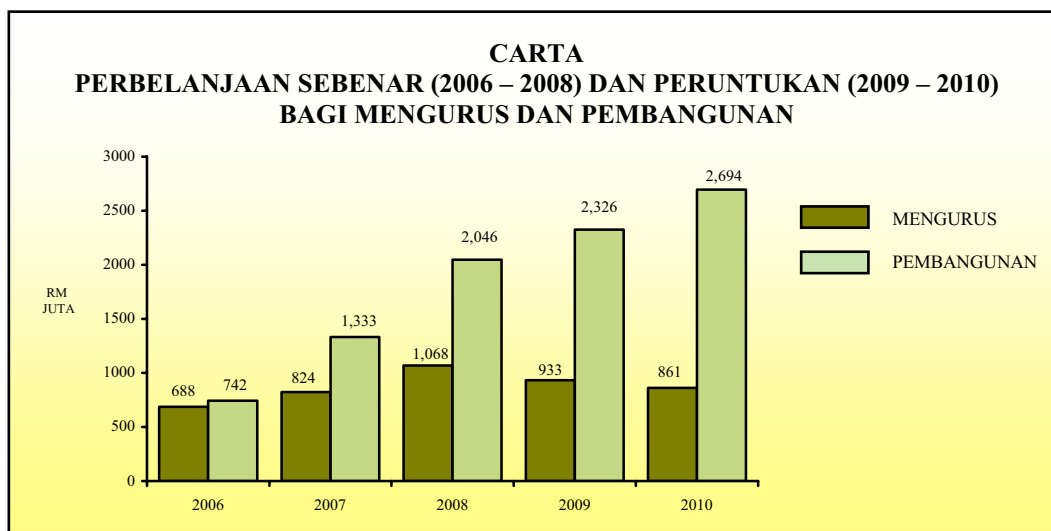
Pegawai Pengawal: KETUA SETIAUSAHA, KEMENTERIAN KEMAJUAN LUAR BANDAR DAN WILAYAH								
Butiran (Projek)	Tajuk	Jumlah Anggaran Harga Projek	Perbelanjaan Sebenar 2001-2005	Anggaran Bagi Tahun 2006-2010	Perbelanjaan Sebenar 2006-2008	Anggaran Dipinda 2009	Anggaran Tahun 2010 Cara Langsung Pinjaman	
(1)	(2)	(3) RM	(4) RM	(5) RM	(6) RM	(7) RM	(8) RM	(9) RM
Kemajuan Masyarakat								
00100	Pendidikan Masyarakat	157,874,400	95,028,616	74,652,000	43,445,701	16,000,000	15,196,000	0
00200	Gerakan Masyarakat	386,888,410	71,464,144	62,000,000	40,638,929	12,300,000	9,061,000	0
00300	Pusat Sumber Masyarakat	102,853,596	33,148,607	21,000,000	14,292,653	2,500,000	4,207,000	0
00400	Pendidikan Pra-Sekolah	682,350,360	228,750,168	424,148,000	212,650,641	110,400,000	101,097,000	0
00500	Pusat Kegiatan Masyarakat	323,400,000	24,696,032	45,000,000	33,799,414	4,900,000	6,300,000	0
00600	Pembangunan Latihan KEMAS	354,096,000	26,036,135	35,000,000	14,201,306	14,000,000	6,798,000	0
00700	Pembangunan Sistem Aplikasi, Pangkalan Data dan Rangkaian Komunikasi KEMAS	93,853,100	0	10,000,000	5,698,535	2,000,000	2,301,000	0
	Jumlah Kemajuan Masyarakat	2,101,315,866	479,123,702	671,800,000	364,727,179	162,100,000	144,960,000	0
00800	Teknologi Maklumat dan Infodesa	181,844,000	20,132,942	89,000,000	59,944,143	19,000,000	10,055,000	0
00900	Institut Kemajuan Desa (INFRA)	92,746,500	33,538,840	50,500,000	25,351,092	16,000,000	9,148,000	0
01000	Jabatan Hal Ehwal Orang Asli (JHEOA)	609,150,043	274,209,677	377,300,000	263,509,811	72,387,000	41,403,000	0
01700	Bekalan Elektrik Luar Bandar:							
01701	Semenanjung	80,950,000	19,675,859	80,950,000	17,071,256	8,500,000	55,378,000	0
01702	Sarawak	722,550,125	228,034,341	637,563,202	192,210,892	158,500,000	286,852,000	0
01703	Sabah	841,250,000	196,515,676	841,250,000	239,098,821	160,000,000	442,151,000	0
01704	Estet-estet	2,000,000	0	2,000,000	0	1,000,000	1,000,000	0
01707	Pemasangan/ Penyelenggaraan Lampu Jalan Kampung	124,350,000	99,963,430	124,350,000	62,230,837	22,000,000	40,119,000	0
	Jumlah Bekalan Elektrik Luar Bandar	1,771,100,125	544,189,306	1,686,113,202	510,611,806	350,000,000	825,500,000	0
02000	Bekalan Air Luar Bandar:							
02001	Semenanjung	541,616,250	306,842,938	451,557,952	204,965,519	84,058,000	162,534,000	0
02002	Sarawak	574,313,175	193,784,813	416,359,625	82,639,362	90,000,000	243,720,000	0

Pegawai Pengawal: KETUA SETIAUSAHA, KEMENTERIAN KEMAJUAN LUAR BANDAR DAN WILAYAH								
Butiran (Projek)	Tajuk	Jumlah	Perbelanjaan	Anggaran	Perbelanjaan	Anggaran	Anggaran Tahun 2010	
		Anggaran Harga Projek	Sebenar 2001-2005	Bagi Tahun 2006-2010	Sebenar 2006-2008	Dipinda 2009	Cara Langsung	Pinjaman
(1)	(2)	(3) RM	(4) RM	(5) RM	(6) RM	(7) RM	(8) RM	(9) RM
02003	Sabah	466,130,000	177,652,419	437,167,951	236,350,872	90,000,000	110,817,000	0
02004	Bekalan Air Alternatif	83,937,697	20,115,593	68,169,597	39,048,085	15,942,000	13,179,000	0
	Jumlah Bekalan Air Luar Bandar	1,665,997,122	698,395,763	1,373,255,125	563,003,838	280,000,000	530,250,000	0
02300	Jalan-Jalan Luar Bandar	4,829,407,507	735,566,872	3,125,163,670	1,390,998,255	925,786,900	808,378,000	0
02401	Ameniti Sosial	1,027,552,000	221,348,494	291,510,000	138,226,658	65,000,000	88,283,000	0
02402	Pengupayaan Gerakan Daya Wawasan	50,000,000	48,790,000	50,000,000	31,626,065	8,000,000	10,373,000	0
02403	Pemajuan Kawasan	655,000,000	51,834,660	27,140,210	16,840,201	2,000,000	8,300,000	0
02404	Program Lonjakan Mega Luar Bandar	433,073,431	0	198,901,490	29,901,489	28,000,000	141,000,000	0
02500	Jalan Kampung dan Penyelenggaraan	1,080,997,300	1,606,740,806	1,077,597,300	829,306,071	200,000,000	48,291,000	0
02503	Pembangunan Perusahaan Luar Bandar	621,024,960	357,763,281	191,450,000	111,743,790	43,200,000	36,506,000	0
03100	Lembaga Pemulihan dan Penyatuan Tanah Persekutuan (FELCRA)	3,070,261,112	456,263,500	793,465,208	457,534,000	184,900,000	80,304,000	70,727,000
03200	Program Kesejahteraan Rakyat	1,110,563,800	583,143,657	693,934,400	412,783,878	191,400,000	89,750,000	0
03700	Lembaga Kemajuan Johor Tenggara (KEJORA)	166,630,428	94,000,070	66,600,000	52,900,000	13,484,000	216,000	0
03800	Lembaga Kemajuan Terengganu Tengah (KETENGAH)	163,442,888	79,977,830	96,600,000	64,610,000	13,210,000	18,780,000	0
03900	Lembaga Kemajuan Kelantan Selatan (KESEDAR)	549,295,910	109,622,873	136,890,000	81,760,000	32,506,700	16,623,000	6,000,000
04000	Pihak Berkuasa Kemajuan Pekebun Kecil Perusahaan Getah (RISDA)	2,389,175,585	744,863,880	1,052,250,000	604,977,000	193,500,000	252,540,000	1,233,000
04100	Lembaga Kemajuan Wilayah Kedah (KEDA)	164,499,000	69,057,150	101,875,000	54,176,216	31,625,800	16,072,000	0
04500	Lembaga Industri Getah Sabah (LIGS)	240,500,000	29,946,400	64,500,000	51,898,738	4,750,000	7,851,000	0

Pegawai Pengawal: KETUA SETIAUSAHA, KEMENTERIAN KEMAJUAN LUAR BANDAR DAN WILAYAH								
Butiran (Projek)	Tajuk	Jumlah	Perbelanjaan	Anggaran	Perbelanjaan	Anggaran	Anggaran Tahun 2010	
		Anggaran Harga Projek	Sebenar 2001-2005	Bagi Tahun 2006-2010	Sebenar 2006-2008	Dipinda 2009	Cara Langsung	Pinjaman
(1)	(2)	(3) RM	(4) RM	(5) RM	(6) RM	(7) RM	(8) RM	(9) RM
04800	Penanaman Semula Getah Sarawak	121,265,650	28,387,506	44,600,000	18,385,986	6,300,000	19,914,000	0
06000	Lembaga Kemajuan Tanah Sarawak (LKTS)	250,655,000	16,617,000	9,561,000	0	6,500,000	1,561,000	1,500,000
07000	Lembaga Kemajuan Bintulu (BDA)	147,500,000	63,690,558	39,285,000	36,650,000	1,000,000	1,635,000	0
08000	Lembaga Pemulihan dan Penyatuan Tanah Sarawak (SALCRA)	254,884,678	40,490,446	90,207,322	36,484,000	19,000,000	4,543,000	30,180,000
09000	Lembaga Kemajuan Perusahaan Pertanian Negeri Pahang (LKPP)	12,564,000	0	7,500,000	2,900,000	3,000,000	1,600,000	0
Majlis Amanah Rakyat (MARA):								
00601	Pembangunan Sistem MARA (Multisectors)	211,000,000	0	26,000,000	18,940,000	4,140,000	2,920,000	0
00602	Maktab Rendah/ Kolej Sains MARA	1,679,951,836	424,142,500	814,315,642	404,270,743	293,254,100	116,790,000	0
00604	Institut Kemahiran MARA	5,321,147,000	944,442,999	1,323,800,555	776,783,700	403,152,000	143,864,000	0
00607	Perkhidmatan Pengangkutan	403,270,000	74,600,000	75,000,000	65,000,000	5,000,000	5,000,000	0
00608	Penilaian dan Kaunseling/ Bimbingan Usahawan	1,769,500,000	87,000,000	170,245,000	118,800,000	51,000,000	445,000	0
00611	Program Giat MARA	613,550,000	102,929,000	135,314,750	90,740,000	28,316,500	16,258,000	0
00616	UniKL	897,987,500	240,000,000	246,250,000	167,250,000	39,605,900	39,394,000	0
00619	Perlindungan Bangunan/ Kemudahan Daripada Serangga Perosak	50,000,000	0	50,000,000	0	25,067,000	24,933,000	0
19001	Program Pembelian Ruang Niaga	100,000,000	0	100,000,000	49,567,000	33,000,000	17,433,000	0
19002	Pajakan Ruang Niaga Untuk Pemasaran Produk Kraftangan	60,000,000	0	10,000,000	1,250,000	1,250,000	7,500,000	0
	Jumlah MARA	11,106,406,336	1,873,114,499	2,950,925,947	1,692,601,443	883,785,500	374,537,000	0
JUMLAH PEMBANGUNAN		34,866,853,241	9,260,809,712	15,357,924,874	7,903,451,659	3,756,435,900	3,588,373,000	109,640,000

KEMENTERIAN SUMBER ASLI DAN ALAM SEKITAR

Maksud Bekalan/Pembangunan 23



Mengurus RM	Pembangunan RM		Jumlah RM
	Cara Langsung	Pinjaman	
860,970,100	2,693,691,000	0	3,554,661,100

OBJEKTIF

- (i) Memastikan sumber asli negara dan alam sekitar diurus secara seimbang bagi menjamin pembangunan lestari;
- (ii) Memastikan sistem penyampaian perkhidmatan adalah cekap dan berkesan;
- (iii) Memastikan projek pembangunan dirancang dan dilaksanakan dengan cekap dan berkesan;
- (iv) Menjadikan latihan, penyelidikan dan pembangunan sebagai pemangkin terokaan inovatif dalam pengurusan sumber asli dan pemuliharaan alam sekitar; dan
- (v) Memastikan alam sekitar sentiasa bersih, selamat, sihat, produktif dan tidak dicemari.

PELANGGAN

- (i) Agensi-agensi kerajaan;
- (ii) Kerajaan-kerajaan negeri; dan
- (iii) Badan-badan swasta/orang ramai.

STRATEGI

- i) Menyediakan inventori sumber, perancangan pembangunan sumber dan pelan pemuliharaan serta pengurusan alam sekitar dalam pembangunan negara;
- ii) Meningkatkan pengetahuan saintifik, pengukuhan mekanisme pentadbiran dan institusi;
- iii) Mempertingkatkan kemahiran dan pengetahuan tenaga kerja serta menyediakan mekanisme dan sistem penyebaran maklumat yang cekap;
- iv) Mengawal peruntukan dan pengurusan kewangan berdasarkan keutamaan projek; dan
- v) Memperkukuh dan meningkatkan kepakaran sumber manusia dengan merancang, mengawal dan memantau bidang-bidang penyelidikan, pembangunan, aplikasi dan perdagangan serta membaiki saluran air, tanah-tanah, hutan, marin dan udara.

PROGRAM 1 : IBU PEJABAT

Objektif – (a) Merancang, menentukan dan memastikan pelaksanaan dasar, strategi dan program berkaitan pengurusan dan pentadbiran tanah, pengurusan sumber asli meliputi sektor perhutanan, sumber air, mineral dan batuan serta perlindungan alam sekitar secara lestari di peringkat kebangsaan, serantau dan antarabangsa sejajar dengan aspirasi kementerian dan Kerajaan; dan (b) Memberikan khidmat sokongan dari segi pengurusan pentadbiran, kewangan, pengurusan sumber manusia, sistem teknologi maklumat, pengauditan, perundangan, perhubungan awam dan perpustakaan yang cekap serta berkesan kepada semua bahagian dan jabatan di bawah kementerian dalam membantu mencapai objektif kementerian secara keseluruhan.

Aktiviti 1 : Pentadbiran dan Kewangan

Objektif – (a) Memastikan sistem pentadbiran yang efisien dengan menggunakan sistem teknologi maklumat terkini; (b) Menyelaras keperluan kewangan ke atas 12 Program di bawah kementerian dan memastikan ia diagih dan dibelanjakan mengikut keperluan program dan aktiviti; dan (c) Memastikan penyediaan perancangan dasar, peraturan dan program berasaskan keputusan Jemaah Menteri dan kementerian dilaksanakan dengan teratur, cekap dan berkesan.

PRESTASI AKTIVITI

Output	2008 (Sebenar)	2009 (Anggaran)	2010 (Anggaran)
Bil. urusan naziran	2	4	5
Bil. tender diuruskan	8	8	10
Bil. sebut harga diuruskan	9	10	15
Memproses pelupusan aset/harta, kehilangan dan hapus kira (kes)	24	4	4

Aktiviti 2 : Dasar dan Perancangan

Objektif – (a) Menentukan dasar, strategi dan program berkaitan perlindungan dan pemuliharaan alam sekitar di peringkat kebangsaan, serantau dan antarabangsa; (b) Memastikan dasar kementerian berkaitan pentadbiran tanah serta perkhidmatan ukur dan pemetaan adalah cekap dan berkesan serta menepati dasar semasa kerajaan; (c) Merancang dan menentukan dasar serta hala tuju pembangunan dan kemajuan sektor mineral dan geosains negara; (d) Memproses dan mengeluarkan permit mengeksport mineral dan bahan batuan semenjak mengambil alih fungsi ini daripada MITI pada 21 September 2007; (e) Memastikan dasar, strategi dan program pengairan dan saliran yang dirangka berasaskan kepada keputusan Jemaah Menteri dan dilaksanakan dengan teratur sejajar dengan tuntutan semasa; dan (f) Mempertingkatkan kerjasama dengan kerajaan-kerajaan negeri bagi mencapai matlamat pengurusan hutan secara berkekalan.

PRESTASI AKTIVITI

Output	2008 (Sebenar)	2009 (Anggaran)	2010 (Anggaran)
Bil. penyediaan maklum balas Jemaah Menteri	26	83	66
Bil. kertas antarabangsa/dasar/ perundangan yang disediakan	10	44	37
Bil. pelan tindakan/rancangan antarabangsa	18	3	5
Bil. projek tempatan/antarabangsa	5	26	19
Bil. permit eksport yang telah dikeluarkan	4,113	4,000	4,000

Aktiviti 3 : Pengurusan

Objektif – (a) Memastikan penyediaan perancangan dasar, peraturan dan program berasaskan keputusan Jemaah Menteri dan kementerian dilaksanakan dengan teratur, cekap dan berkesan; (b) Memastikan penyediaan perancangan, pemantauan dan penilaian projek pembangunan kementerian di bawah Rancangan Lima Tahun, Kajian Separuh Penggal dan bajet tahunan dilaksanakan dengan cekap dan sejajar dengan dasar kerajaan; (c) Memastikan kementerian, jabatan dan agensi di bawahnya mempunyai struktur organisasi yang efektif untuk melaksanakan fungsinya dengan cekap dalam mencapai objektif yang ditetapkan; (d) Memastikan inisiatif teknologi maklumat dan komunikasi (ICT) di NRE dan jabatan serta agensi di bawahnya dirancang dan dilaksanakan mengikut dasar, garis panduan dan peraturan yang ditetapkan; dan (e) Memastikan inisiatif perkongsian dan penggunaan data geospasial di kalangan agensi-agensi Kerajaan Persekutuan, Negeri dan Pihak Berkuasa Tempatan serta

pengguna lain melalui Infrastruktur Data Geospasial Negara (MacGDI) dilaksanakan mengikut dasar dan garis panduan yang ditetapkan.

PRESTASI AKTIVITI

Output	2008 (Sebenar)	2009 (Anggaran)	2010 (Anggaran)
Bil. sistem aplikasi yang dibangunkan	3	4	17
Bil. aduan pengguna yang diselesaikan	1,429	400	400
Khidmat nasihat pengurusan data <i>geospasial</i> (bil. agensi)	10	10	10
Bil. penerbitan data <i>geospasial</i>	30	120	10
Bil. naziran pengurusan sumber manusia di jabatan/agensi di bawah NRE	3	3	4

PROGRAM 2 : PENGURUSAN DAN PERUNDANGAN TANAH

Objektif – (a) Memastikan sistem pengurusan dan perundangan tanah dipertingkatkan di seluruh negara agar cekap dan bermutu selaras dengan Dasar Pembangunan Negara; dan (b) Memastikan pengurusan Harta Tanah Persekutuan, penyelesaian pembahagian pusaka, pengambilan tanah dan penguatkuasaan diuruskan dengan cekap.

Aktiviti 1 : Pentadbiran Tanah

Objektif – Menentukan semua keperluan logistik dan pengurusan pentadbiran am, kewangan, perkhidmatan dan perjawatan di peringkat Ibu Pejabat dan Pejabat JKPTG Negeri-negeri (Pusat Tanggungjawab) disediakan dan dikawal secara teratur, cekap dan berkesan.

PRESTASI AKTIVITI

Output	2008 (Sebenar)	2009 (Anggaran)	2010 (Anggaran)
Bil. naziran (Pentadbiran & Kewangan)	-	4	4
Bil. laporan Jawatankuasa Pengurusan Kewangan dan Akaun	1	4	4

Aktiviti 2 : Kemajuan Pengurusan dan Perundangan

Objektif – (a) Mewujudkan sistem pentadbiran tanah yang lebih cekap, berkesan dan sensitif kepada pembangunan di peringkat negeri dan daerah; dan (b) Mewujudkan perundangan dan dasar tanah yang lebih cekap dan dinamik bagi mencapai matlamat Dasar Pembangunan Negara.

PRESTASI AKTIVITI

Output	2008 (Sebenar)	2009 (Anggaran)	2010 (Anggaran)
Bil. pembangunan Undang-undang Tanah	10	4	10
Bil. kajian dan penyelidikan	19	9	15
Bil. audit pengurusan dan pemantauan	9	15	15
Bil. keurusetiaan dan perhubungan	101	100	100
Bil. khidmat nasihat kepada pengurusan hak milik strata	155	150	150

Aktiviti 3 : Penyelarasan dan Operasi Tanah

Objektif – Memastikan semua urusan Harta Tanah Persekutuan, pengambilan tanah, penyelesaian kes pembahagian Pusaka Kecil, Akta Pelantar Benua (APB), pengutipan hasil dan penguatkuasaan dilaksanakan dengan sempurna dalam jangka masa yang ditetapkan.

PRESTASI AKTIVITI

Output	2008 (Sebenar)	2009 (Anggaran)	2010 (Anggaran)
Bil. perjanjian penyewaan Tanah Persekutuan yang ditandatangani	202	315	200
Bil. permohonan lesen pasir yang diluluskan	3	40	5
Bil. kutipan hasil APB* yang diterima (RM juta)	2.86	20	2.5
Bil. surat kelulusan 12A/12B/ pembatalan rezab	214	20	150

* APB : Akta Pelantar Benua

Aktiviti 4 : Pasukan Petugas Khas

Objektif – (a) Membantu Kerajaan Negeri di Semenanjung Malaysia dalam menyelesaikan tunggakan urusan tanah; (b) Memastikan urusan pengambilan tanah untuk projek-projek Kerajaan Persekutuan dilaksanakan mengikut undang-undang dalam tempoh masa yang ditentukan; dan (c) Membangun dan melaksanakan satu sistem pengurusan dan pentadbiran tanah yang bersepadu melalui penggunaan ICT.

PRESTASI AKTIVITI

Output	2008 (Sebenar)	2009 (Anggaran)	2010 (Anggaran)
Bil. pemberi milikan tanah	452,561	680,600	785,000
Bil. pendaftaran hak milik strata (skim)	7,871	11,505	11,600
Bil. pengeluaran hak milik strata (petak)	533,161	745,096	760,000
Bil. penukaran hak milik sementara (QT) kepada hak milik tetap (FT)	3,025,239	3,906,511	4,005,000
Bil. urusniaga dan bukan urusniaga	2,564,834	3,787,300	4,100,000

PROGRAM 3 : UKUR DAN PEMETAAN

Objektif – (a) Memastikan produk dan perkhidmatan ukur kadaster dan pemetaan menepati sistem kualiti serta memenuhi keperluan pelanggan; (b) Memastikan pewujudan dan penyelenggaraan Pangkalan Data Ukur Kadaster dan Pemetaan yang dikemaskini dan berkualiti bagi memenuhi keperluan infrastruktur data geospasial negara; (c) Menjadikan jabatan sebagai pusat kecemerlangan dan rujukan dalam bidang ukur kadaster dan pemetaan; dan (d) Memastikan penentuan, penandaan dan pengukuran sempadan negeri dan antarabangsa memenuhi keperluan pentadbiran negeri serta menjamin kedaulatan negara.

Aktiviti 1 : Pentadbiran dan Perkhidmatan

Objektif – Memastikan pelaksanaan dasar ukur dan pemetaan dapat dilaksanakan dengan berkesan.

PRESTASI AKTIVITI

Output	2008 (Sebenar)	2009 (Anggaran)	2010 (Anggaran)
Bil. pengesahan dalam jawatan dan pemberian taraf berpencen	79	30	150
Bil. tatatertib	12	100	20
Bil. pengisytiharan harta	185	150	150
Bil. penanggungan kerja	58	10	65
Bil. kenaikan pangkat	-	200	50

Aktiviti 2 : Perancangan, Penyelidikan dan Pembangunan

Objektif – Merancang, melaksana dan menganalisis dasar ukur dan pemetaan meliputi perancangan, penyelidikan dan pembangunan infrastruktur ukur supaya menjadi sebuah organisasi yang proaktif dan dinamik selaras dengan visi jabatan dalam memenuhi Dasar Pembangunan Negara.

PRESTASI AKTIVITI

Output	2008 (Sebenar)	2009 (Anggaran)	2010 (Anggaran)
Bil. pengendalian kursus/induksi/bengkel	40	40	40
Bil. pengendalian mesyuarat berjadual	4	4	4
Bil. lawatan dari dalam dan luar negara	25	25	25
Penerbitan risalah/laporan	4	4	4
Pengaduan am yang diselesaikan	98	100	100

Aktiviti 3 : Kadaster

Objektif – (a) Memastikan perkhidmatan dan produk ukur kadaster terutamanya pelan dan surat hakmilik serta Pangkalan Data Ukur Kadaster (PDUK) sentiasa memenuhi kehendak *stakeholder* dan pengguna Jabatan; dan (b) Menyahut saranan kerajaan mempercepatkan sistem penyampaian kerajaan dengan menyelesaikan permasalahan penyediaan pelan hakmilik tanah yang lama iaitu dua tahun kepada sepuluh bulan.

PRESTASI AKTIVITI

Output	2008 (Sebenar)	2009 (Anggaran)	2010 (Anggaran)
Bil. ukuran hakmilik tanah	79,486	80,000	83,000
Bil. semakan kerja juruukur tanah berlesen – hakmilik tanah (LOT)	272,360	200,000	200,000
Bil. semakan kerja juruukur tanah berlesen – pelan cadangan strata (PETAK)	95,137	85,000	85,000
Bil. surat hakmilik – tanah (pasang LOT)	565,692	300,000	300,000
Bil. surat hakmilik – strata (pasang PETAK)	98,980	60,000	60,000

Aktiviti 4 : Pemetaan

Objektif – (a) Memberikan perkhidmatan/keluaran pemetaan yang berkualiti tinggi, efisien dan berkesan mengikut format/spesifikasi yang telah ditentukan; (b) Menggubal dasar berkaitan bidang pemetaan dan memastikan kerja-kerja pemetaan dilaksanakan mengikut

peruntukan undang-undang dan peraturan yang berkaitan selaras dengan keperluan kerajaan untuk penyelidikan, pembangunan dan kedaulatan negara; (c) Memastikan pengutipan data topografi dan geodesi yang tepat dan jitu dilaksanakan bersesuaian dengan keperluan negara; dan (d) Menentukan kepentingan dan kedaulatan negara sentiasa terpelihara dalam melaksanakan kerja penandaan, pengukuran dan penentuan sempadan antarabangsa (darat dan maritim) di antara Malaysia dengan negara jiran.

PRESTASI AKTIVITI

Output	2008 (Sebenar)	2009 (Anggaran)	2010 (Anggaran)
Penyenggaraan, penandaan dan pengukuran sempadan tetap dan kekal antara Malaysia dan negara-negara jiran serta antara negeri (km)	141	98	171
Ukuran penyudahan padang dan semakan pruf bagi pemetaan bersiri (lembar)	722	528	632
Ukuran aras jitu dan kelas dua serta prosesan data (BM*)	2,643	3,594	2,611
Ukuran jaringan, kawalan GPS**, graviti dan titik kawal (stesen)	3,019	1,072	2,160
Penerbitan dan pencetakan peta (lembar)	988	475	885

* BM : Batu Mukim
** GPS : *Global Position Systems*

Aktiviti 5 : Geospatial Pertahanan (BGSP)

Objektif – Memastikan perkhidmatan dan bantuan khidmat geospatial yang bersepadu diberikan dengan berkesan kepada Angkatan Tentera Malaysia.

PRESTASI AKTIVITI

Output	2008 (Sebenar)	2009 (Anggaran)	2010 (Anggaran)
Bil. carta dan data terimbas disediakan	-	436	409
Bil. data Vektor Geospatial Pertahanan disediakan	-	34	200
Bil. data Raster Geospatial Pertahanan disediakan	-	77	373
Bil. <i>Rapid Response Product</i> dan <i>Terrain Analysis Product</i> disediakan	-	-	75
Permit penggambaran udara	-	120	120

PROGRAM 4 : MINERAL DAN GEOSAINS

Objektif – Memastikan bekalan data geosains, inventori sumber mineral, operasi industri perlombongan, pengkuarian dan mineral teratur dan selamat, dan perkhidmatan teknikal yang lengkap dan berkesan untuk perancangan dan pembangunan negara, pemeliharaan alam sekitar dan juga faedah kepada industri mineral.

Aktiviti 1 : Korporat dan Ekonomi Mineral

Objektif – Memastikan penggubalan dasar dan strategi serta perancangan jabatan yang melibatkan hal ehwal korporat, geosains, ekonomi mineral dan pengurusan maklumat

disediakan dengan tepat serta memastikan penilaian dan pemantauan bagi semua aktiviti dilaksanakan dengan cekap dan berkesan demi mencapai objektif Jabatan.

PRESTASI AKTIVITI

Output	2008 (Sebenar)	2009 (Anggaran)	2010 (Anggaran)
Bil. peserta menghadiri latihan	950	1,000	1,000
Bil. laporan utama Jabatan diterbitkan	6	5	6
Bil. laporan/ <i>map report</i> disediakan	2	2	2
Bil. peta digital disediakan	5	5	5

Aktiviti 2 : Operasi

Objektif – Memastikan pembekalan data geosains, inventori sumber mineral, operasi industri perlombongan, pengkuarian dan mineral teratur dan selamat serta memberi khidmat nasihat teknikal yang lengkap dan berkesan untuk perancangan dan pembangunan negara, pemeliharaan alam sekitar dan juga untuk faedah pihak industri mineral.

PRESTASI AKTIVITI

Output	2008 (Sebenar)	2009 (Anggaran)	2010 (Anggaran)
Liputan kajian geokimia (km ²)	3,693	3,000	2,500
Liputan kajian mineral perindustrian (km ²)	872	2,500	1,000
Bil. tenaga air tanah dipantau	788	750	300
Ujian amali pembedil	23	5	20
Bil. analisis kimia	18,271	20,000	15,000

Aktiviti 3 : Perkhidmatan dan Teknikal

Objektif – Memastikan perkhidmatan teknikal dan kepakaran yang diberikan dalam bidang mineral dan geosains, lombong dan kuari dan makmal kepada pihak Kerajaan, jabatan dan swasta disediakan dengan lengkap, cekap dan berkesan untuk menggalakkan pelaburan dalam sektor mineral, membantu perancangan pembangunan negara secara mampan, berupaya meningkatkan pemeliharaan alam sekitar serta keselamatan dalam industri perlombongan dan pengkuarian.

PRESTASI AKTIVITI

Output	2008 (Sebenar)	2009 (Anggaran)	2010 (Anggaran)
Bil. analisis geokimia	86,530	100,000	80,000
Bil. sampel disediakan	414	350	350
Bil. khidmat nasihat teknikal diberi	48	50	50
Jumlah kedalaman penggerudian (meter)	611	500	500

Aktiviti 4 : Penyelidikan Mineral

Objektif – (a) Memastikan sumber mineral tempatan digunakan semaksimum mungkin oleh sektor perindustrian yang berasaskan mineral di negara ini melalui aktiviti-aktiviti penyelidikan dan pembangunan (R&D); (b) Memastikan hasil penyelidikan dan pembangunan (R&D) bidang mineral digunakan sepenuhnya oleh pihak industri; dan

(c) Membangunkan teknologi yang bersesuaian dan memastikan teknologi tersebut dipindahkan kepada industri perlombongan, pengkuarian dan industri pemrosesan sumber mineral.

PRESTASI AKTIVITI

Output	2008 (Sebenar)	2009 (Anggaran)	2010 (Anggaran)
Bil. ujian bahan berasaskan silika	24	24	20
Bil. ujian bahan berasaskan lempung	3	3	3
Bil. ujian bahan termaju	12	12	9
Bil. ujian bahan berasaskan batuan	5	5	5
Bil. ujian metalurgi	16	30	25

PROGRAM 5 : PERHUTANAN

Objektif – (a) Memastikan kawasan hutan negara diurus dengan teratur untuk menjamin bekalan kayu dan keluaran hutan yang lain adalah mencukupi; dan (b) Memastikan keadaan iklim, fizikal dan alam sekitar yang baik bagi kepentingan rakyat dan negara.

Aktiviti 1 : Dasar dan Pengurusan

Objektif – Menggubal dasar dan menyediakan perkhidmatan pengurusan sokongan secara cekap dan berkesan ke arah pencapaian pengurusan hutan secara berkekalan selaras dengan Dasar dan Akta Perhutanan Negara.

PRESTASI AKTIVITI

Output	2008 (Sebenar)	2009 (Anggaran)	2010 (Anggaran)
Bil. sistem aplikasi yang dibangunkan	3	3	3
Bil. kem kesedaran yang dijalankan	12	12	12
Bil. layer yang diwujudkan untuk Sistem Pengkalan Data Geospasial JPSM*	40	10	10
Bil. penerbitan	10	11	11
Bil. pameran yang dijalankan	12	10	10

* JPSM: Jabatan Perhutanan Semenanjung Malaysia

Aktiviti 2 : Operasi Hutan

Objektif – Memastikan sumber hutan di Semenanjung Malaysia diurus, dipelihara, dan dibangunkan supaya pengeluaran kayu-kayan, perkhidmatan secara berterusan dan kestabilan alam sekitar bagi meningkatkan sumbangan sosioekonomi selaras dengan Dasar dan Akta Perhutanan Negara.

PRESTASI AKTIVITI

Output	2008 (Sebenar)	2009 (Anggaran)	2010 (Anggaran)
Bil. permohonan kelulusan teknikal kilang yang diluluskan	42	100	30
Bil. pegawai dilatih di dalam bidang keselamatan dan kesihatan pekerjaan	115	80	80
Bil. operasi penguatkuasaan yang dijalankan	14	16	28
Bil. peserta kursus Sijil Renjer Hutan dan Pengawas Hutan yang dilatih	89	100	120

Aktiviti 3 : Pembangunan Hutan

Objektif – Memastikan sumber hutan di Semenanjung Malaysia dipelihara dan dibangunkan melalui aktiviti dan projek sivilkultur, ekonomi hutan dan ladang hutan ke arah pengurusan hutan secara berkekalan selaras dengan Dasar dan Akta Perhutanan Negara.

PRESTASI AKTIVITI

Output	2008 (Sebenar)	2009 (Anggaran)	2010 (Anggaran)
Bil. laporan yang disediakan	7	7	7
Bil. ekspedisi saintifik kepelbagaian biologi hutan dilaksanakan	2	2	1
Bil. pegawai terlatih sebagai pemandu eko-pelancongan	30	60	60
Bil. stesen tetap hidrologi yang ditubuhkan	3	3	1
Keluasan kawasan terosot yang dipulihkan (ha)	340	370	370

PROGRAM 6 : JABATAN ALAM SEKITAR (JAS)

Objektif – (a) Memastikan kawalan dan pencegahan pencemaran dapat dilaksanakan dengan baik dan berkesan; (b) Memastikan wujudnya integrasi pemuliharaan alam sekitar dalam perancangan projek pembangunan; dan (c) Meningkatkan promosi pendidikan dan kesedaran alam sekitar kepada orang ramai.

Aktiviti 1 : Pentadbiran Dan Pengurusan Am

Objektif – Memastikan aktiviti-aktiviti yang berkaitan pentadbiran, perkhidmatan dan kewangan jabatan dilaksanakan dengan baik selaras dengan objektif jabatan.

PRESTASI AKTIVITI

Output	2008 (Sebenar)	2009 (Anggaran)	2010 (Anggaran)
Bil. kursus dan bengkel	11	9	6
Bil. kes tatatertib	3	3	3
Bil. urusan rekod perkhidmatan	1,459	1,571	1,571

Jumlah hasil diterima (RM)	8,501,322	9,400,000	8,680,000
Jumlah akaun belum terima (RM)	5,949,445	8,000,000	5,900,000

Aktiviti 2 : Pendidikan dan Penilaian Alam Sekitar

Objektif – (a) Meningkatkan tahap kesedaran awam mengenai alam sekitar; (b) Memastikan kualiti laporan dan proses kelulusan EIA dipercepatkan; (c) Meningkatkan kemahiran dan pengetahuan pegawai JAS dan orang luar melalui latihan dan pembangunan modul latihan; dan (d) Memastikan sistem aplikasi GIS* dibangunkan untuk pengurusan alam sekitar yang lebih cekap dan efektif.

PRESTASI AKTIVITI

Output	2008 (Sebenar)	2009 (Anggaran)	2010 (Anggaran)
Bil. laporan EIA**	316	250	250
Bil. ulasan PAT***	11,399	9,500	9,500
Bil. kebenaran bertulis	934	800	800
Bil. aplikasi yang dibangunkan	5	4	4
Bil. latihan	80	84	80

* GIS : Global Information Systems

** EIA : Environmental Impact Assessment

*** PAT : Penilaian Awal Tapak

Aktiviti 3 : Pengawasan Dan Penguatkuasaan

Objektif – Mencegah, mengawal dan mengurangkan kadar pencemaran alam sekitar melalui aktiviti pengawasan dan penguatkuasaan yang lebih menyeluruh dan efektif.

PRESTASI AKTIVITI

Output	2008 (Sebenar)	2009 (Anggaran)	2010 (Anggaran)
Bil. operasi punca tetap	14,048	11,500	10,000
Bil. operasi punca bergerak	1,957	1,900	1,500
Bil. stesen pemantauan sungai	1,078	1,064	1,064
Bil. stesen pemantauan udara	72	71	71
Bil. saman dan kompaun	6,121	7,200	6,500

PROGRAM 7 : P ERLINDUNGAN HI DUPAN L IAR DAN TAMAN NEGARA (PERHILITAN)

Objektif – Memulihara sumber biodiversiti negara dan kawasan perlindungan serta membangunkannya secara lestari bagi memastikan faedah yang berpanjangan kepada manusia dari segi ekonomi, pendidikan, penyelidikan, estetik, rekreasi dan fungsi ekologi.

Aktiviti 1 : Konservasi

Objektif – (a) Memastikan kawasan perlindungan hidupan liar dilindungi dan dibangunkan untuk tujuan penyelidikan, pendidikan, ekonomi, estetik, rekreasi dan ekologi; dan (b) Memastikan sumber biodiversiti dilindungi, diurus dan dikekalkan untuk penghasilan faedah mampan dan optimum.

PRESTASI AKTIVITI

Output	2008 (Sebenar)	2009 (Anggaran)	2010 (Anggaran)
Jumlah penguatkuasaan	161	150	160
Bil. baka yang dibiakkan	625	687	1,100
Bil. pelawat ke pusat pelancongan	84,044	83,000	900,000
Bil. operasi gangguan hidupan liar	4,948	5,000	5,100
Program bersama masyarakat setempat	35	23	25

Aktiviti 2 : Operasi

Objektif – (a) Memastikan hal ehwal pengurusan sumber manusia, pentadbiran am, pengurusan aset, pembangunan dan kewangan diuruskan dengan cekap dan berkesan; dan (b) Memastikan kursus dan latihan yang dijalankan berupaya meningkatkan pengetahuan, kemahiran dan sikap pegawai, di samping berupaya meningkatkan keberkesanan pendidikan konservasi hidupan liar kepada orang ramai, pendekatan ini dilaksanakan melalui penganjuran program pengembangan dan bahan-bahan penerbitan.

PRESTASI AKTIVITI

Output	2008 (Sebenar)	2009 (Anggaran)	2010 (Anggaran)
Bil. naziran yang dilaksanakan di PTJ* negeri bagi urusan pentadbiran, perkhidmatan dan kewangan	9	8	8
Bil. pemantauan projek-projek pembangunan	11	11	11
Bil. peserta yang mengikuti kursus anjuran jabatan	1,253	1,000	1,400
Bil. kursus yang dianjurkan	45	35	60

* PTJ : Pusat Tanggungjawab

PROGRAM 8 : PENGAIRAN DAN SALIRAN

Objektif – Memastikan penggunaan tanah yang optima dan pengurusan sumber air negara yang cekap melalui perancangan dan pelaksanaan perkhidmatan kejuruteraan yang di luar kemampuan sesuatu kumpulan sasar.

Aktiviti 1 : Perkhidmatan Pengurusan

Objektif – (a) Memastikan imej jabatan dapat dipertingkatkan dengan pemantauan prestasi pembangunan dan penyelarasan maklumat Jabatan yang efisien; (b) Memastikan pengurusan sumber manusia, pentadbiran dan kewangan dilaksanakan dengan cekap; (c) Mempertingkatkan kualiti perkhidmatan dalam khidmat kepakaran pengurusan dan pelaksanaan ICT; (d) Memastikan pembangunan negara yang mampan dapat dicapai melalui pengurusan data dan maklumat hidrologi yang cekap dalam menilai sumber air, memantau dan meramal banjir serta khidmat nasihat teknikal dan kepakaran; dan (e) Memastikan sistem infrastruktur yang cekap dan efektif dalam bidang mekanikal dan elektrik tercapai.

PRESTASI AKTIVITI

Output	2008 (Sebenar)	2009 (Anggaran)	2010 (Anggaran)
Bil. pintu kawalan air dan pam pegun	18	60	15
Bil. urusan pengesahan dalam jawatan dan kemasukan ke dalam jawatan berpencen	111	100	190
Bil. bengkel dan seminar yang dianjurkan	8	10	8
Bil. kursus/latihan yang diuruskan	283	180	300
Bil. audit teknik yang dijalankan	1,333	650	700

Aktiviti 2 : Perkhidmatan Teknikal

Objektif – (a) Merancang, mengurus dan melaksanakan program tebatan banjir untuk melindungi nyawa dan harta benda bagi mewujudkan persekitaran yang selesa untuk pembangunan ekonomi dan sosial; (b) Menggubal dasar dan perundangan bagi memastikan lembangan sungai diurus dengan sempurna untuk keperluan pemeliharaan kuantiti dan kualiti sumber air; (c) Merancang dan melaksanakan program pengawalan hakisan pantai, pemuliharaan dan pengorekan muara sungai; (d) Memastikan masalah banjir dapat ditangani dengan penggunaan Manual Saliran Mesra Alam (MSMA); (e) Memastikan projek-projek khas berjalan lancar melalui pengendalian, penyelarasan dan pemantauan yang cekap; dan (f) Memastikan keselamatan bangunan dan empangan terjamin dari segi struktur, geoteknik dan hidraulik.

PRESTASI AKTIVITI

Output	2008 (Sebenar)	2009 (Anggaran)	2010 (Anggaran)
Bil. projek saliran dan tebatan banjir dipantau	107	94	94
Bil. khidmat nasihat teknikal dan ulasan teknikal Kajian Tebatan Banjir	117	216	216
Bil. kempen “Cintai Sungai Kita”	16	8	8
Bil. projek pemulihan muara-muara sungai	8	15	15
Pemantauan ke atas data-data instrumentasi dan alat ukuran prestasi empangan	15	17	17

PROGRAM 9 : JABATAN TAMAN LAUT

Objektif – (a) Memastikan ekosistem terumbu karang dipelihara dan dilindungi daripada kesan pembangunan yang tidak mapan bertujuan untuk mengekalkan sumber perikanan; (b) Memberi peluang dan meningkatkan kadar kemandirian hidupan akuatik yang hampir pupus; (c) Menggalakkan kajian dan penyelidikan saintifik bagi flora dan fauna marin; (d) Memastikan pembangunan aktiviti rekreasi akuatik marin yang bersesuaian dengan kadar daya tampungnya; dan (e) Memastikan program latihan dan kesedaran awam dibangunkan terus menerus dalam menyalurkan input kesedaran awam dalam pemeliharaan sekitar alam marin.

Aktiviti – Terdapat 6 aktiviti di bawah program Jabatan Taman Laut iaitu Penguatkuasaan dan Pelesenan, Pembangunan, Khidmat Pengurusan, Perancangan dan Pengurusan Taman Laut, Penyelidikan dan Inventori Sumber serta Pendidikan dan Interpretasi Maklumat.

PRESTASI AKTIVITI

Output	2008 (Sebenar)	2009 (Anggaran)	2010 (Anggaran)
Bil. program konservasi dan pembaikpulihan habitat	12	16	20
Bil. program penghayatan, kesedaran dan pendidikan alam sekitar marin	81	55	60
Bil. pelawat ke Taman Laut Malaysia	508,488	400,000	400,000
Bil. kes tangkapan di bawah Operasi Penguatkuasaan Akta Perikanan 1985	41	45	50
Bil. program penyelidikan dan pemantauan alam sekitar marin di perairan taman laut	22	26	30

PROGRAM 10 : INSTITUT TANAH DAN UKUR NEGARA (INSTUN)

Objektif – (a) Memastikan kemahiran anggota pentadbiran tanah, ukur dan pemetaan di seluruh negara dipertingkatkan melalui latihan yang berkualiti dan komprehensif, serta penggunaan teknologi maklumat agar dapat menyumbang dengan lebih cekap dan berkesan kepada pembangunan negara; dan (b) Mewujudkan pusat rujukan dan penyelidikan yang terunggul dalam pentadbiran tanah, ukur dan pemetaan.

Aktiviti – Terdapat 5 aktiviti di bawah Program INSTUN iaitu Pentadbiran dan Kewangan, Teknologi Maklumat, Pengurusan dan Perundangan Tanah, Ukur dan Pemetaan, dan Penyelidikan dan Pembangunan.

PRESTASI AKTIVITI

Output	2008 (Sebenar)	2009 (Anggaran)	2010 (Anggaran)
Bil. kursus yang diadakan	155	157	160
Bil. seminar/persidangan/bengkel yang diadakan	6	6	6
Bil. laporan penyelidikan yang disediakan	4	4	4

PROGRAM 11 : INSTITUT PENYELIDIKAN HIDRAULIK KEBANGSAAN MALAYSIA (NAHRIM)

Objektif – (a) Menjadi pusat kecemerlangan unggul dan rujukan utama dalam bidang air dan persekitarannya; (b) Menjadi pusat fokal kebangsaan (*national focal point*) bagi menyelaraskan aktiviti penyelidikan dalam bidang air dan persekitarannya; dan (c) Menjadi pusat khidmat pakar/perundingan dalam projek-projek pembangunan yang berkaitan dengan air dan persekitarannya.

Aktiviti – Terdapat 9 aktiviti di bawah NAHRIM iaitu Bahagian Khidmat Pengurusan, Bahagian Teknologi Maklumat dan Komunikasi, Bahagian Perancangan dan Penilaian, Pusat Kajian Pantai, Pusat Kajian Sungai, Pusat Kajian Sumber Air, Pusat Kajian Kualiti Air dan Alam Sekitar, Pusat Kajian Geohidrologi, dan Makmal Hidraulik dan Instrumentasi.

PRESTASI AKTIVITI

Output	2008 (Sebenar)	2009 (Anggaran)	2010 (Anggaran)
Bil. projek penyelidikan (lengkap/siap)	19	21	24
Bil. perundingan khidmat pakar yang disediakan	5	6	7
Bil. seminar/bengkel/kursus	27	14	21
Bil. kertas kerja dibentangkan (ilmiah, dasar dalam dan luar negara)	23	25	25
Bil. penerbitan (penerbitan penyelidikan/ilmiah, tesis, jurnal, rencana dll)	8	9	10

PROGRAM 12 : LEMBAGA PENYELIDIKAN DAN PEMBANGUNAN PERHUTANAN MALAYSIA (FRIM)

Objektif – (a) Membangunkan teknologi yang bersesuaian untuk pemuliharaan, pengurusan, pembangunan dan penggunaan sumber-sumber hutan melalui penyelidikan dan pembangunan; (b) Meningkatkan kesedaran terhadap peranan alam sekitar dan pemuliharaan perhutanan; dan (c) Mencapai kecemerlangan dan memperolehi kepimpinan dalam penyelidikan hutan tropika.

Aktiviti – Terdapat 7 aktiviti di bawah program FRIM iaitu Dasar Pengurusan, Pembangunan Hutan, Bahagian Pembangunan Produk, Bahagian Bioteknologi, Bahagian Pengurusan dan Pembangunan, Bahagian Pengurusan Perniagaan, dan Bahagian Pengurusan Korporat.

PRESTASI AKTIVITI

Output	2008 (Sebenar)	2009 (Anggaran)	2010 (Anggaran)
Bil. kilang/perusahaan kecil yang menerima faedah daripada R&D	79	30	50
Bil. khidmat perundingan	34	30	30
Bil. projek penyelidikan IRPA*	60	70	70
Bil. penerbitan yang dihasilkan	715	800	700
Bil. pelawat FRIM	154,000	100,000	120,000

*IRPA : *Intensification of Research in Priority Areas*
Melalui tahun 2007, IRPA telah ditukar kepada E-Science Funds

ANGGARAN PERBELANJAAN MENGURUS BAGI TAHUN 2010

<i>Kod (Objek Am)</i>	<i>Jenis Perbelanjaan</i>	<i>Peruntukan Asal Tahun 2009 RM</i>	<i>Anggaran Tahun 2010 RM</i>
10000	Emolumen	455,706,700	464,821,200
20000	Perkhidmatan dan Bekalan	305,677,000	240,849,100
30000	Aset	17,831,900	0
40000	Pemberian dan Kenaan Bayaran Tetap	51,409,200	46,195,400
50000	Perbelanjaan-perbelanjaan Lain	102,893,500	109,104,400
JUMLAH ANGGARAN PERBELANJAAN MENGURUS		933,518,300	860,970,100

ANGGARAN PERBELANJAAN PEMBANGUNAN BAGI TAHUN 2010 MENGIKUT OBJEK AM

<i>Kod (Objek Am)</i>	<i>Jenis Perbelanjaan</i>	<i>Peruntukan Asal Tahun 2009 RM</i>	<i>Anggaran Tahun 2010 RM</i>
10000	Emolumen	2,514,200	2,912,000
20000	Perkhidmatan dan Bekalan	1,989,318,800	2,304,046,400
30000	Aset	332,598,200	385,218,100
40000	Pemberian dan Kenaan Bayaran Tetap	1,307,600	1,514,500
JUMLAH ANGGARAN PERBELANJAAN PEMBANGUNAN		2,325,738,800	2,693,691,000

RINGKASAN - 2010

Anggaran Perbelanjaan Mengurus	860,970,100
Anggaran Perbelanjaan Pembangunan (Cara Langsung)	2,693,691,000
JUMLAH ANGGARAN PERBELANJAAN KEMENTERIAN SUMBER ASLI DAN ALAM SEKITAR	3,554,661,100

Pegawai Pengawal : KETUA SETIAUSAHA, KEMENTERIAN SUMBER ASLI DAN ALAM SEKITAR

Butiran	Program/Aktiviti	Kod (Objek Am)	Anggaran	Anggaran	Bil. Jawatan	
			2009	2010	2009	2010
			RM	RM		
010000 IBU PEJABAT		...	120,721,500	91,062,000		
		10000	30,142,000	25,800,000	<u>587</u>	<u>587</u>
		20000	78,546,400	63,892,200		
		30000	10,426,500	0		
		40000	1,606,600	1,369,800		
010100	Pentadbiran dan Kewangan	...	78,723,000	46,910,300		
		10000	17,301,200	8,000,000	186	186
		20000	61,411,800	38,900,500		
		40000	10,000	9,800		
010200	Dasar dan Perancangan	...	20,231,700	9,104,000		
		10000	3,575,700	6,900,000	134	134
		20000	4,637,900	849,000		
		30000	10,426,500	0		
		40000	1,591,600	1,355,000		
010300	Pengurusan	...	21,766,800	35,047,700		
		10000	9,265,100	10,900,000	267	267
		20000	12,496,700	24,142,700		
		40000	5,000	5,000		
020000 PENGURUSAN DAN PERUNDANGAN TANAH		...	191,349,400	172,008,900		
		10000	55,585,600	50,830,600	<u>2,049</u>	<u>2,049</u>
		20000	29,296,900	11,586,800		
		30000	3,000,000	0		
		40000	576,000	491,100		
		50000	102,890,900	109,100,400		
020100	Pentadbiran Tanah	...	32,528,300	4,388,500		
		10000	13,352,100	2,264,300	215	215
		20000	19,146,200	2,106,200		
		40000	30,000	18,000		
020200	Kemajuan Pengurusan dan Perundangan	...	6,973,000	3,636,800		
		10000	2,970,000	2,861,700	170	170
		20000	1,003,000	775,100		
		30000	3,000,000	0		
020300	Penyelarasan dan Operasi Tanah	...	127,420,700	137,931,900		
		10000	18,630,000	24,094,800	630	630
		20000	5,899,800	4,736,700		
		50000	102,890,900	109,100,400		
020400	Pasukan Petugas Khas	...	24,427,400	26,051,700		
		10000	20,633,500	21,609,800	1,034	1,034
		20000	3,247,900	3,968,800		
		40000	546,000	473,100		
030000 UKUR DAN PEMETAAN		...	211,298,500	204,060,600		
		10000	141,062,200	149,400,000	<u>5,108</u>	<u>5,108</u>
		20000	67,347,300	54,337,600		
		30000	2,855,400	0		
		40000	32,000	320,000		
		50000	1,600	3,000		
030100	Pentadbiran dan Perkhidmatan	...	17,098,200	12,738,400		
		10000	6,665,900	4,600,000	89	89
		20000	10,407,300	7,818,400		
		40000	25,000	320,000		

Pegawai Pengawal : KETUA SETIAUSAHA, KEMENTERIAN SUMBER ASLI DAN ALAM SEKITAR

Butiran	Program/Aktiviti	Kod (Objek Am)	Anggaran	Anggaran	Bil. Jawatan	
			2009	2010	2009	2010
			RM	RM		
030200	Perancangan, Penyelidikan dan Pembangunan	...	7,568,900	4,394,800	83	83
		10000	2,281,100	2,400,000		
		20000	2,432,400	1,994,800		
		30000	2,855,400	0		
030300	Kadaster	...	109,758,000	111,838,700	3,306	3,306
		10000	84,796,700	92,500,000		
		20000	24,959,700	19,335,700		
		50000	1,600	3,000		
030400	Pemetaan	...	76,875,000	72,148,900	1,561	1,561
		10000	47,318,500	47,600,000		
		20000	29,547,900	24,548,900		
		40000	7,000	0		
		50000	1,600	0		
030500	Geospasial Pertahanan (BGSP)	...	0	2,939,800	69	69
		10000	0	2,300,000		
		20000	0	639,800		
040000	MINERAL DAN GEOSAINS	...	59,151,000	53,688,100	1,140	1,140
		10000	47,143,300	44,300,000		
		20000	11,161,700	9,261,100		
		30000	700,000	0		
		40000	146,000	127,000		
040100	Korporat dan Ekonomi Mineral	...	9,323,600	7,745,500	96	96
		10000	5,475,700	4,800,000		
		20000	3,701,900	2,818,500		
		40000	146,000	127,000		
040200	Operasi	...	33,005,800	30,098,300	677	677
		10000	27,102,400	25,700,000		
		20000	5,203,400	4,398,300		
		30000	700,000	0		
040300	Perkhidmatan dan Teknikal	...	11,176,000	10,778,500	278	278
		10000	9,720,700	9,400,000		
		20000	1,455,300	1,378,500		
040400	Penyelidikan Mineral	...	5,645,600	5,065,800	89	89
		10000	4,844,500	4,400,000		
		20000	801,100	665,800		
050000	PERHUTANAN	...	24,825,900	23,886,300	771	771
		10000	16,598,900	17,300,000		
		20000	7,818,000	6,230,400		
		40000	409,000	355,900		
050100	Dasar dan Pengurusan	...	10,402,700	9,518,700	281	281
		10000	5,468,100	5,460,000		
		20000	4,931,600	4,055,700		
		40000	3,000	3,000		
050200	Operasi Hutan	...	9,316,000	9,731,000	328	328
		10000	6,460,400	7,560,000		
		20000	2,452,600	1,821,100		
		40000	403,000	349,900		

Pegawai Pengawal : KETUA SETIAUSAHA, KEMENTERIAN SUMBER ASLI DAN ALAM SEKITAR

Butiran	Program/Aktiviti	Kod (Objek Am)	Anggaran	Anggaran	Bil. Jawatan	
			2009	2010	2009	2010
			RM	RM		
050300	Pembangunan Hutan	...	5,107,200	4,636,600		
		10000	4,670,400	4,280,000	162	162
		20000	433,800	353,600		
		40000	3,000	3,000		
060000	JABATAN ALAM SEKITAR (JAS)	...	112,754,000	104,708,800		
		10000	57,936,200	58,100,000	1,571	1,571
		20000	53,842,800	46,227,500		
		40000	975,000	381,300		
060100	Pentadbiran dan Pengurusan Am	...	6,988,500	4,773,600		
		10000	2,925,000	2,700,000	82	82
		20000	3,888,500	1,892,300		
		40000	175,000	181,300		
060200	Pendidikan dan Penilaian Alam Sekitar	...	14,154,500	10,847,900		
		10000	7,385,000	7,000,000	164	164
		20000	6,169,500	3,647,900		
		40000	600,000	200,000		
060300	Pengawasan dan Penguatkuasaan	...	91,611,000	89,087,300		
		10000	47,626,200	48,400,000	1325	1325
		20000	43,784,800	40,687,300		
		40000	200,000	0		
070000	PERLINDUNGAN HIDUPAN LIAR DAN TAMAN NEGARA (PERHILITAN)	...	58,663,600	59,843,900		
		10000	36,512,500	41,800,000	1,512	1,512
		20000	21,230,100	17,677,500		
		30000	500,000	0		
		40000	420,000	365,400		
		50000	1,000	1,000		
070100	Konservasi	...	49,095,300	51,955,900		
		10000	31,196,200	37,100,000	1,373	1,373
		20000	17,899,100	14,855,900		
070200	Operasi	...	9,568,300	7,888,000		
		10000	5,316,300	4,700,000	139	139
		20000	3,331,000	2,821,600		
		30000	500,000	0		
		40000	420,000	365,400		
		50000	1,000	1,000		
080000	PENGAIRAN DAN SALIRAN	...	75,682,400	77,678,900		
		10000	52,148,100	58,300,000	1,791	1,791
		20000	23,169,300	19,365,800		
		30000	350,000	0		
		40000	15,000	13,100		
080100	Perkhidmatan Pengurusan	...	28,306,700	26,497,600		
		10000	19,189,900	19,700,000	724	724
		20000	9,101,800	6,784,500		
		40000	15,000	13,100		
080200	Perkhidmatan Teknikal	...	47,375,700	51,181,300		
		10000	32,958,200	38,600,000	1,067	1,067
		20000	14,067,500	12,581,300		
		30000	350,000	0		

Pegawai Pengawal : KETUA SETIAUSAHA, KEMENTERIAN SUMBER ASLI DAN ALAM SEKITAR

Butiran	Program/Aktiviti	Kod (Objek Am)	Anggaran	Anggaran	Bil. Jawatan	
			2009	2010	2009	2010
			RM	RM		
090000	JABATAN TAMAN LAUT	...	9,343,100	9,114,500		
		10000	5,584,000	5,990,600	<u>242</u>	<u>242</u>
		20000	3,759,100	3,123,900		
100000	INSTITUT TANAH DAN UKUR NEGARA (INSTUN)	...	12,537,100	11,164,200		
		10000	6,462,600	6,400,000	<u>175</u>	<u>175</u>
		20000	6,069,500	4,759,900		
		40000	5,000	4,300		
110000	INSTITUT PENYELIDIKAN HIDRAULIK KEBANGSAAN MALAYSIA (NAHRIM)	...	9,985,200	9,502,100		
		10000	6,531,300	6,600,000	<u>159</u>	<u>159</u>
		20000	3,435,900	2,886,400		
		40000	18,000	15,700		
120000	LEMBAGA PENYELIDIKAN DAN PEMBANGUNAN PERHUTANAN MALAYSIA (FRIM)	...	47,206,600	42,751,800		
		40000	47,206,600	42,751,800		
140000	"ONE-OFF"	...	0	1,500,000		
		20000	0	1,500,000		
140100	Bertugas di Luar Negara	...	0	1,500,000		
		20000	0	1,500,000		
JUMLAH ANGGARAN PERBELANJAAN MENGURUS			933,518,300	860,970,100	<u>15,105</u>	<u>15,105</u>

Pegawai Pengawal: KETUA SETIAUSAHA, KEMENTERIAN SUMBER ASLI DAN ALAM SEKITAR

Butiran (Projek)	Tajuk	Jumlah Anggaran Harga Projek	Perbelanjaan Sebenar 2001-2005	Anggaran Bagi Tahun 2006-2010	Perbelanjaan Sebenar 2006-2008	Anggaran Dipinda 2009	Anggaran Tahun 2010 Cara Langsung Pinjaman	
(1)	(2)	(3)	(4)	(5)	(6)	-7	(8)	(9)
		RM	RM	RM	RM	RM	RM	RM
Kementerian/Jabatan Ketua Pengarah								
02301	Projek e-Tanah	205,893,220	32,608,464	200,893,220	52,238,310	20,000,000	128,654,900	0
02302	e-JKPTG	25,000,000	74,436,626	17,701,100	11,501,690	2,900,000	3,299,400	0
02303	Rekabentuk Piawai Pejabat	150,047,850	0	71,543,600	12,007,796	31,800,000	27,734,570	0
03302	Kemudahan Pengurusan Kementerian (BTM)	228,710,000	1,849,369	50,000,000	36,972,491	5,800,010	7,225,300	0
03303	Pembinaan Institut Latihan Tanah, Ukur dan Pemetaan Negara (INSTUN)	19,803,500	69,753,799	18,803,500	11,892,584	4,000,000	2,901,490	0
03304	Infrastruktur Data Geospatial Negara (MaCGDI)	99,804,000	42,162,643	54,205,000	20,626,083	14,230,000	19,348,900	0
03306	Pelan Komprehensif Latihan Kementerian	44,752,000	0	9,030,000	3,585,374	2,500,000	2,944,000	0
Jumlah Kementerian/JKPTG/ INSTUN/MaCGDI/e-Tanah		774,010,570	220,810,901	422,176,420	148,824,327	81,230,010	192,108,560	0
Jabatan Ukur dan Pemetaan Malaysia (JUPEM)								
02701	Sistem Pangkalan Data Geodetik (SPDG)	48,620,000	26,799,733	23,980,000	20,416,839	3,563,161	10	0
02702	Menaik Taraf Kwarters Kakitangan Rendah	87,078,800	0	6,300,000	5,799,858	0	500,000	0
02801	Projek Penandaan, Pengukuran dan Penyenggaraan Sempadan Antarabangsa	57,864,472	29,436,043	29,000,000	14,299,850	7,466,899	7,233,240	0
02802	Projek Fotografi Udara Seluruh Sabah & Sarawak dan Sistem Kawalan GPS	50,000,000	0	18,100,000	10,513,587	3,600,000	3,986,000	0
02803	Pewujudan Sistem Pemetaan Utiliti	26,600,000	0	12,000,000	11,810,607	100,000	89,100	0
02804	eKADASTER	295,836,125	0	287,618,538	255,965,726	31,652,800	10	0
02805	Perolehan Mesin Cetak Offset Beserta Peralatan Sokongan	12,000,000	0	12,000,000	11,697,859	0	302,100	0

Pegawai Pengawal: **KETUA SETIAUSAHA, KEMENTERIAN SUMBER ASLI DAN ALAM SEKITAR**

Butiran (Projek)	Tajuk	Jumlah	Perbelanjaan	Anggaran	Perbelanjaan	Anggaran	Anggaran Tahun 2010	
		Anggaran Harga Projek	Sebenar 2001-2005	Bagi Tahun 2006-2010	Sebenar 2006-2008	Dipinda 2009	Cara Langsung	Pinjaman
(1)	(2)	(3)	(4)	(5)	(6)	-7	(8)	(9)
		RM	RM	RM	RM	RM	RM	RM
02806	Peningkatan Local Area Network (LAN) Dan Wide Area Network (WAN) Jupem	17,078,000	0	3,000,000	2,693,403	0	306,500	0
02808	Pewujudan Sistem Generalisasi Pangkalan Data Pemetaan	20,000,000	0	11,250,000	6,000,000	4,250,000	1,000,000	0
02809	Penggantian Sistem Penyediaan Data Cetak	5,450,000	0	2,300,000	1,149,390	1,150,000	10	0
02810	Penggantian Perisian Dan Perkakasan MAP Publishing	5,000,000	0	4,850,000	2,079,682	2,770,000	10	0
02811	Pembangunan Sistem Bahagian Geospatial Pertahanan (BGSP)	120,000,000	0	12,500,000	0	6,000,000	6,500,000	0
	Jumlah JUPEM	745,527,397	56,235,776	422,898,538	342,426,800	60,552,860	19,916,980	0
07100	PERHILITAN	248,207,910	82,444,857	125,752,011	88,004,790	21,400,000	16,347,230	0
07200	Jabatan Alam Sekitar	375,310,206	0	126,221,000	69,885,106	25,990,000	30,343,820	0
07300	Bahagian Konservasi dan Pemuliharaan Alam Sekitar (KAS)	63,800,000	0	13,100,000	6,777,518	3,300,000	3,011,400	0
	Lembaga Penyelidikan dan Pembangunan Perhutanan Malaysia (FRIM)							
07800	Pusat Diversiti Tumbuhan	9,753,790	0	9,753,790	8,000,000	500,000	1,253,790	0
07900	Pembangunan Taman Botani Kepong	6,000,000	0	3,000,000	2,500,000	300,000	200,000	0
08100	Pusat Pembangunan Produk Herba	10,950,000	0	5,000,000	3,700,000	700,000	599,900	0
08200	Projek Ladang Perintis	3,000,000	0	3,000,000	2,400,000	400,000	200,000	0
08400	Ladang Contoh Tumbuhan Ubat-ubatan	3,500,000	0	2,000,000	1,800,000	100,000	100,000	0
08510	Pembangunan Penyelidikan Sumber, Pengurusan dan Hasil	556,647,450	0	57,200,000	30,325,450	16,154,000	10,720,000	0

Pegawai Pengawal: KETUA SETIAUSAHA, KEMENTERIAN SUMBER ASLI DAN ALAM SEKITAR

Butiran (Projek)	Tajuk	Jumlah Anggaran Harga Projek	Perbelanjaan Sebenar 2001-2005	Anggaran Bagi Tahun 2006-2010	Perbelanjaan Sebenar 2006-2008	Anggaran Dipinda 2009	Anggaran Tahun 2010 Cara Langsung Pinjaman	
(1)	(2)	(3)	(4)	(5)	(6)	(7)	(8)	(9)
		RM	RM	RM	RM	RM	RM	RM
08511	Pembangunan Taman Rimba Wawasan Dan Menaiktaraf Kompleks Pintu Masuk FRIM	4,898,000	0	500,000	0	300,000	200,000	0
	Jumlah FRIM	594,749,240	0	80,453,790	48,725,450	18,454,000	13,273,690	0
Perhutanan Semenanjung								
08600	Pengurusan Hutan Secara Berkekalan	1,691,514,500	16,529,999	26,640,000	16,109,117	5,350,000	5,180,620	0
08601	Penanaman Pokok Bakau dan Spesis-Spesis Yang Sesuai di Pesisiran Pantai	73,575,000	0	35,800,000	18,701,712	9,500,000	7,598,190	0
08700	Rancangan Penanaman Rotan	8,920,000	0	410,000	283,005	100,000	26,900	0
08800	Projek Penanaman Buluh	11,550,000	579,207	410,000	272,043	100,000	37,900	0
08900	Pembangunan Sumber Tenaga Manusia	76,200,000	3,874,525	2,900,000	2,155,241	500,000	244,700	0
09000	Pembangunan Ladang Hutan	37,899,700	1,403,054	5,210,000	3,317,823	1,200,000	692,100	0
09100	Pembangunan Hutan Simpanan Kekal Wilayah Persekutuan	14,000,000	1,459,515	2,000,000	1,168,903	400,000	431,000	0
09200	Pengembangan Maklumat Perhutanan dan IT dan K-Perhutanan	39,400,000	3,836,470	7,265,000	4,616,742	1,600,000	1,048,200	0
09300	Pemantauan Sumber Hutan Secara Berterusan	4,900,000	661,845	1,610,000	580,460	499,930	529,600	0
09400	Infrastruktur, Pengubahsuaian dan Lain-lain Kemudahan	26,200,000	5,800,091	16,235,000	1,597,804	5,000,000	9,637,100	0
	Jumlah Perhutanan Semenanjung	1,984,159,200	34,144,706	98,480,000	48,802,850	24,249,930	25,426,310	0
Perhutanan Sarawak								
09600	Pengurusan dan Penyelidikan Hiliran Kayu Kayan Sarawak	39,250,000	15,051,372	15,500,000	9,040,529	3,100,000	3,358,590	0
09700	Pembangunan dan Penyelidikan Hutan Tani dan Hutan Bukit Sarawak	9,100,000	7,901,754	2,800,000	2,404,787	150,000	245,200	0

Pegawai Pengawal: KETUA SETIAUSAHA, KEMENTERIAN SUMBER ASLI DAN ALAM SEKITAR

Butiran (Projek)	Tajuk	Jumlah Anggaran Harga Projek	Perbelanjaan Sebenar 2001-2005	Anggaran Bagi Tahun 2006-2010	Perbelanjaan Sebenar 2006-2008	Anggaran Dipinda 2009	Anggaran Tahun 2010 Cara Langsung Pinjaman	
(1)	(2)	(3)	(4)	(5)	(6)	-7	(8)	(9)
		RM	RM	RM	RM	RM	RM	RM
09800	Pusat Penyelidikan Perhutanan dan Botani Sarawak	40,100,000	8,880,307	20,938,000	11,468,711	4,300,000	5,169,290	0
09900	Projek Kemajuan Perusahaan Hutan; Sistem Maklumat Bersepadu Perhutanan Sarawak	40,140,000	0	17,826,528	7,578,676	6,500,000	3,743,000	0
10000	Sekolah Latihan Perhutanan Sarawak	5,472,000	0	2,112,000	827,261	200,000	1,084,660	0
10100	Pemuliharaan Hidupan Liar dan Projek Kerjasama Antarabangsa Perhutanan	35,555,080	6,619,871	17,405,572	7,466,071	5,357,990	4,581,510	0
	Jumlah Perhutanan Sarawak	169,617,080	38,453,304	76,582,100	38,786,035	19,607,990	18,182,250	0
	Perhutanan Sabah							
10200	Penubuhan Stesen Hutan Sejadi Sabah; Pusat Perhutanan Bersepadu Wilayah K. Kinabalu	18,548,695	0	8,157,820	6,883,550	580,010	694,180	0
10300	Pembangunan Teknologi Penggunaan Kayu; Latihan Pencegahan Kebakaran Hutan	15,600,000	0	5,760,000	4,084,293	900,000	775,700	0
10400	Perancangan dan Pengurusan Hutan Sabah	34,346,412	0	16,477,200	14,473,132	1,420,000	584,070	0
10500	Pembangunan Infrastruktur Penyelidikan Perhutanan	20,478,000	0	9,960,000	8,485,970	270,000	1,204,020	0
10700	Kajian Pemulihan Hutan Simpan Terbakar	3,145,000	0	500,000	492,825	0	7,170	0
10800	Pembangunan Kawasan Penyelidikan Hutan Paya Gambut Klias; Galeri Perhutanan; dan Penubuhan Seed Orchard Serta Spesis Tempatan	10,644,000	0	5,832,180	4,002,385	885,000	944,780	0
10801	Program Sokongan Dan Pembangunan Penyelidikan Perhutanan	15,458,000	0	7,500,000	3,106,450	1,700,000	2,693,540	0
10802	Projek Perhutanan Masyarakat Di Lokasi Di Sabah	28,825,000	0	11,500,000	5,655,530	2,450,000	3,394,460	0

Pegawai Pengawal: **KETUA SETIAUSAHA, KEMENTERIAN SUMBER ASLI DAN ALAM SEKITAR**

Butiran (Projek)	Tajuk	Jumlah	Perbelanjaan	Anggaran	Perbelanjaan	Anggaran	Anggaran Tahun 2010	
		Anggaran Harga Projek	Sebenar 2001-2005	Bagi Tahun 2006-2010	Sebenar 2006-2008	Dipinda 2009	Cara Langsung	Pinjaman
(1)	(2)	(3)	(4)	(5)	(6)	-7	(8)	(9)
		RM	RM	RM	RM	RM	RM	RM
10803	Program Pembangunan Mampan Sumber Hutan Sabah	12,296,390	0	7,900,000	5,153,604	1,560,000	1,186,400	0
10804	Projek Heart of Borneo (HOB) Negeri Sabah	6,490,000	0	5,000,000	611,073	2,000,000	2,388,920	0
	Jumlah Perhutanan Sabah	165,831,497	0	78,587,200	52,948,812	11,765,010	13,873,240	0
Jabatan Mineral dan Geosains								
10900	Mineral Perindustrian Semenanjung Malaysia	11,100,000	4,496,355	4,000,000	2,711,416	700,000	588,540	0
11000	Survei Geologi Marin	80,090,000	0	16,500,000	13,418,425	3,000,000	81,500	0
11100	Penilaian Sumber Arang Batu Sarawak dan Sabah	13,500,000	1,324,831	2,000,000	1,175,201	500,000	324,700	0
11300	Survei Geokimia Rantau Semenanjung Malaysia	9,000,000	0	3,700,000	2,128,959	1,000,000	571,000	0
11400	Survei Geokimia Rantau, Sarawak dan Sabah	12,799,999	2,668,877	4,300,000	2,604,691	1,200,000	495,300	0
11500	Kajian Sumber Mineral Perindustrian Sarawak dan Sabah	7,000,000	1,661,627	4,600,000	2,546,925	1,300,000	753,000	0
11700	Sistem Maklumat Mineral	11,000,000	2,019,691	8,600,000	5,743,245	2,000,000	856,700	0
11800	Kajian Geobencana Negara	50,000,000	1,828,864	14,200,000	8,839,258	3,700,000	1,660,700	0
11900	Kajian Sumber Air Tanah Negara	149,999,998	9,924,161	25,500,000	13,378,840	8,000,000	4,121,100	0
12100	Pembinaan Pejabat Negeri Jabatan Mineral dan Geosains	30,000,000	6,911,761	12,000,000	3,846,539	3,500,000	4,653,400	0
12200	Teknologi Berasaskan Mineral	18,700,000	6,928,598	11,700,000	7,979,563	2,800,000	920,430	0
12300	Pemulihan Tanah Bekas Lombong dan Kuari	20,000,000	0	12,800,000	5,732,259	4,500,000	2,567,700	0
12400	Penilaian Sumber Geoterma	17,000,000	0	1,500,000	1,162,562	300,000	37,400	0
12500	Pemetaan Geologi Negara	17,000,000	0	5,100,000	2,905,236	1,500,000	694,700	0
12600	Peningkatan Taraf dan kemudahan Makmal Jabatan Mineral dan	8,000,000	0	8,000,000	6,948,644	700,000	351,300	0

Pegawai Pengawal: **KETUA SETIAUSAHA, KEMENTERIAN SUMBER ASLI DAN ALAM SEKITAR**

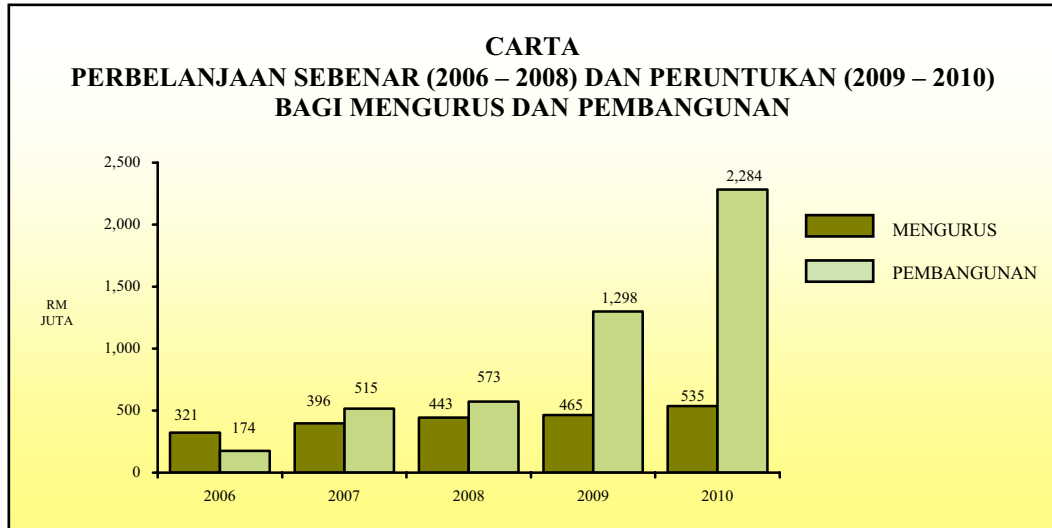
<i>Butiran (Projek)</i>	<i>Tajuk</i>	<i>Jumlah Anggaran Harga Projek</i>	<i>Perbelanjaan Sebenar 2001-2005</i>	<i>Anggaran Bagi Tahun 2006-2010</i>	<i>Perbelanjaan Sebenar 2006-2008</i>	<i>Anggaran Dipinda 2009</i>	<i>Anggaran Tahun 2010 Cara Langsung Pinjaman</i>	
<i>(1)</i>	<i>(2)</i>	<i>(3)</i>	<i>(4)</i>	<i>(5)</i>	<i>(6)</i>	<i>-7</i>	<i>(8)</i>	<i>(9)</i>
		<i>RM</i>	<i>RM</i>	<i>RM</i>	<i>RM</i>	<i>RM</i>	<i>RM</i>	<i>RM</i>
	Jumlah Mineral & Geosains	455,189,997	37,764,765	134,500,000	81,121,765	34,700,000	18,677,470	0
	Pengairan dan Saliran							
00107	Projek Infrastruktur Di Wilayah Pembangunan Iskandar	35,000,000	0	35,000,000	25,403,798	7,129,000	2,464,300	0
13200	Peningkatan Inovasi & Kemajuan Teknologi	25,000,000	6,457,695	13,000,000	6,789,640	3,000,000	3,210,350	0
13300	Pengukuran dan Peningkatan Kualiti	4,000,000	0	1,280,000	810,768	419,600	49,630	0
13400	Pembangunan Sumber Air Negara	1,242,442,000	206,614,741	87,800,000	21,752,381	50,000,000	16,047,620	0
13500	Pemulihan Empangan	29,000,000	502,901	11,500,000	6,474,800	2,400,000	2,625,190	0
13600	Jentera-jentera dan Kelengkapan	50,000,000	0	21,200,000	14,532,558	3,300,000	3,367,430	0
13700	Tanggungan-tanggungan Untuk Pengambilan Tanah	58,270,000	35,580,572	10,000,000	5,297,084	2,670,100	2,032,810	0
13800	Pengukuran dan Penyiasatan	150,000,000	1,547,375	3,000,000	1,719,470	900,000	380,520	0
13900	Rancangan Kawalan dan Isyarat Bahaya Banjir	63,000,000	4,766,507	48,000,000	26,483,617	12,000,000	9,516,380	0
14000	Membaiki dan Memulih Semula Projek-projek Yang Rosak Oleh Banjir	105,000,000	12,762,444	25,000,000	20,043,805	4,500,000	456,190	0
14100	Bangunan dan Pejabat JPS	29,000,000	3,705,109	10,000,000	4,054,063	2,500,000	3,445,930	0
14200	Pemulihan Struktur	5,500,000	607,430	5,000,000	1,875,164	1,500,000	1,624,830	0
14300	Mengumpulkan Butiran-butiran Hidrologi	54,700,000	14,233,190	25,000,000	11,125,584	7,000,000	6,874,410	0
14400	Rekabentuk dan Penyeliaan	2,000,000	1,125,486	1,500,000	497,061	400,000	602,930	0
14500	Menaiktaraf Infrastruktur Saliran Bandar, Tebatan Banjir	235,000,000	0	11,500,000	5,521,599	4,735,300	1,243,100	0
14600	Kajian Pra-Kemungkinan	892,500,000	0	26,500,000	5,936,272	8,000,000	12,563,720	0
14800	Projek Penggantian Peralatan Pam	144,493,605	3,666,136	31,070,000	11,500,000	8,000,000	11,570,000	0

Pegawai Pengawal: **KETUA SETIAUSAHA, KEMENTERIAN SUMBER ASLI DAN ALAM SEKITAR**

Butiran (Projek)	Tajuk	Jumlah	Perbelanjaan	Anggaran	Perbelanjaan	Anggaran	Anggaran Tahun 2010	
		Anggaran Harga Projek	Sebenar 2001-2005	Bagi Tahun 2006-2010	Sebenar 2006-2008	Dipinda 2009	Cara Langsung	Pinjaman
(1)	(2)	(3)	(4)	(5)	(6)	(7)	(8)	(9)
		RM	RM	RM	RM	RM	RM	RM
14900	Penggantian dan Peningkatan Peralatan Pintu Kawalan	142,793,605	4,179,234	33,000,000	18,000,000	7,000,000	8,000,000	0
15000	Kerja-kerja Kecil JPS, Pelbagai Negeri	94,000,000	0	94,000,000	12,358,350	45,200,000	36,441,640	0
15100	Mencegah Hakisan Pantai	1,023,974,000	101,681,183	406,923,000	293,550,209	55,000,000	58,372,790	0
15200	Memperbaiki, Mengindah, Membersih dan Merawat Air Sungai-sungai dan Infrastruktur MSMA	1,445,750,000	16,312,581	424,400,000	304,378,424	49,000,000	71,021,580	0
15300	Mengorek Kuala-kuala Sungai	687,300,000	0	392,000,000	89,867,397	150,093,800	152,038,790	0
15400	Rancangan Pengurusan Sungai Saliran Mesra Alam	2,674,081,000	0	183,740,598	76,387,459	40,000,000	67,353,100	0
15500	Pembangunan Latihan dan Kemajuan Kerjaya	42,735,000	0	30,000,000	14,200,961	8,000,000	7,799,000	0
16200	Terusan dan Membersihkan Sungai-sungai Sarawak	5,000,000	0	5,000,000	268,930	300,000	4,431,070	0
16500	Rancangan-rancangan Mencegah Banjir, Sabah	559,956,000	0	110,000,000	33,530,053	35,000,000	41,469,940	0
16700	Rancangan Tebatan Banjir (RTB) dan Saliran Bandar	21,585,609,500	1,790,153,268	5,490,660,000	2,108,015,217	1,595,090,100	1,787,554,680	0
16900	Penyelidikan dan Pembangunan	57,100,000	2,208,641	28,100,000	12,335,612	8,000,000	7,764,380	0
	Jumlah Pengairan & Saliran	31,443,204,710	2,206,104,493	7,564,173,598	3,132,710,277	2,111,137,900	2,320,322,310	0
17000	NAHRIM	278,557,000	18,883,901	54,433,178	26,318,360	13,700,000	14,406,240	0
17100	Taman Laut	47,920,000	1,019,073	40,000,000	20,748,487	11,450,000	7,801,500	0
JUMLAH PEMBANGUNAN		37,346,084,807	2,695,861,776	9,237,357,835	4,106,080,577	2,437,537,700	2,693,691,000	0

KEMENTERIAN PERDAGANGAN ANTARABANGSA DAN INDUSTRI

Maksud Bekalan/Pembangunan 24



Mengurus RM	Pembangunan RM		Jumlah RM
	Cara Langsung	Pinjaman	
535,440,800	1,024,401,000	1,259,271,000	2,819,112,800

OBJEKTIF

Merancang, menggubal dan melaksanakan dasar-dasar perdagangan luar dan industri negara supaya berkembang dengan pesat ke arah pencapaian dasar ekonomi negara dan Wawasan 2020 untuk menjadikan Malaysia sebuah negara maju.

PELANGGAN

- (i) Pengeksport/pengimport;
- (ii) Pengeluar/pedagang/pengilang;
- (iii) Agensi-agensi kerajaan persekutuan/negeri;
- (iv) Syarikat-syarikat swasta;
- (v) Persatuan perdagangan/pengilang;
- (vi) Dewan perniagaan;
- (vii) Pertubuhan ekonomi antarabangsa;
- (viii) Pelabur tempatan/asing;
- (ix) Institusi kewangan, insurans dan pakar runding;

- (x) Usahawan dan bakal usahawan;
- (xi) Peniaga dan karyawan;
- (xii) Pelajar dan belia; dan
- (xiii) Pengurus, golongan profesional dan teknikal daripada sektor awam dan swasta.

STRATEGI

- (a) Penggalakan Perdagangan
 - (i) Mempertingkatkan dan menambah eksport Malaysia di pasaran dalam dan luar negara serta memberi perlindungan kepada industri tempatan melalui kawalan import dan eksport; dan
 - (ii) Menggalak dan menyelaras pelaburan dan pembangunan perindustrian di negara ini dan memesatkan penglibatan Bumiputera dalam bidang ini.
- (b) Pembangunan Perindustrian
 - (i) Merangka dasar dan strategi-strategi penggalakan perindustrian serta menentukan pelaksanaan dan penyelarannya adalah selaras dengan kehendak-kehendak dasar perindustrian dan perakuan-perakuan di bawah Pelan Induk Perindustrian serta mencapai matlamat sosioekonomi negara; dan
 - (ii) Menggalak dan menyelaras pelaburan dan pembangunan perindustrian di negara ini dan memesatkan penglibatan Bumiputera dalam bidang ini.
- (c) Pembangunan Usahawan
 - (i) Mempelbagaikan bidang dan sektor yang dapat diceburi oleh usahawan-usahawan Bumiputera dengan menggalakkan mereka meneroka peluang-peluang perniagaan dalam bidang baru dan strategik di samping melihat kepada rantaian nilai di dalam sesuatu sektor; dan
 - (ii) Membangunkan usahawan Kelas Menengah Bumiputera dan memantapkan usahawan sedia ada dengan memfokuskan kepada peningkatan kualiti produk, aktiviti-aktiviti pemasaran dan R & D, serta menggalakkan syarikat-syarikat Bumiputera yang berkeupayaan untuk mengeksport produk dan perkhidmatan mereka ke luar negara.

PROGRAM 1 : PENGURUSAN

Objektif – Memberi khidmat sokongan dengan cekap dan teratur kepada semua bahagian dari segi pengurusan kewangan, pentadbiran pejabat dan pengurusan sumber manusia supaya objektif kementerian dapat dicapai.

Aktiviti 1 : Pengurusan Korporat

Objektif – Memberi perkhidmatan bantuan kepada aktiviti-aktiviti untuk mencapai objektif kementerian.

PRESTASI AKTIVITI

Output 2	008 (Sebenar)	2009 (Anggaran)	2010 (Anggaran)
Bil. laporan audit yang dikeluarkan	5	5	5
Bil. pengurusan mesyuarat/persidangan/ majlis rasmi kementerian	1,150	1,150	1,150

Aktiviti 2 : Khidmat Pengurusan

Objektif – Memberi khidmat sokongan seperti pengurusan pentadbiran, kewangan dan sumber manusia bagi memastikan kementerian dapat berfungsi dengan sempurna dengan pengurusan yang teratur, berhemah dan pembangunan tenaga manusia dilaksanakan secara lebih terancang, tersusun dan lebih fokus terhadap aktiviti utama.

PRESTASI AKTIVITI

Output 2	008 (Sebenar)	2009 (Anggaran)	2010 (Anggaran)
Bil. jawapan Parlimen yang diuruskan	128	203	211
Bil. maklum balas Jemaah Menteri	272	280	285
Bil. pengurusan mesyuarat/ persidangan/ majlis rasmi kementerian	330	400	450

PROGRAM 2 : PERANCANGAN STRATEGIK

Objektif – Merangka dasar, program dan strategi perdagangan antarabangsa dan industri Malaysia secara proaktif, sistematik dan berkesan di samping memberi khidmat sokongan dalam perkhidmatan komputer dan teknologi maklumat supaya objektif-objektif Kementerian dapat dicapai.

Aktiviti 1 : Pengurusan Maklumat

Objektif – Memberi perkhidmatan sokongan ICT dengan cekap dan teratur kepada semua aktiviti di peringkat kementerian dalam usaha untuk memantau dan menganalisis senario ekonomi di peringkat antarabangsa serta implikasinya kepada pembangunan perindustrian dan perdagangan di Malaysia.

PRESTASI AKTIVITI

Output 2	008 (Sebenar)	2009 (Anggaran)	2010 (Anggaran)
Bil. pelaksanaan, penyelenggaraan dan pemantauan aplikasi ICT	8 projek	8 projek	8 projek
Bil. pengurusan tadbir urus ICT	9 J/kuasa	9 J/kuasa	9 J/kuasa
Bil. rangkaian dan keselamatan ICT (projek)	5	5	5

Bil. khidmat teknikal dan operasi	9 aktiviti	9 aktiviti	9 aktiviti
Pembudayaan dan latihan ICT bagi pengguna dalaman dan luaran	Dalaman – 120 Luar - 10	Dalaman – 400 Luar - 10	Dalaman – 100 Luar - 10

Aktiviti 2 : Dasar Dan Strategi

Objektif – Merangka dasar, program dan strategi perdagangan antarabangsa dan industri Malaysia secara proaktif, sistematik dan berkesan.

PRESTASI AKTIVITI

Output 2	008 (Sebenar)	2009 (Anggaran)	2010 (Anggaran)
Bil. Laporan Tahunan <i>International Trade dan Industry</i>	1	1	1
Bil. MITI Buletin Malaysia: <i>Industry Investment Trade and Productivity Performance</i>	4	4	4
Bil. penyediaan buku maklumat perdagangan dan ekonomi	12	12	12

PROGRAM 3 : PERDAGANGAN ANTARABANGSA

Objektif – Menggalak dan membangunkan perdagangan luar Malaysia serta melindungi kepentingan perdagangan luar di pasaran antarabangsa.

Aktiviti 1 : Dasar dan Rundingan Pelbagai hala

Objektif – Menentukan dasar perdagangan antarabangsa dilaksanakan dan mengambil bahagian yang aktif dalam rundingan perdagangan pelbagai hala untuk pembangunan perdagangan dan perindustrian negara.

PRESTASI AKTIVITI

Output 2	008 (Sebenar)	2009 (Anggaran)	2010 (Anggaran)
Bil. penyediaan kertas taklimat perdagangan dan butir perbincangan	50	60	65
Bil. penyediaan laporan semasa mengenai perdagangan pelbagai hala	85	85	85
Bil. penglibatan dalam mesyuarat perdagangan dua hala dan pelbagai hala	250	200	270
Bil. penyediaan kertas seminar di luar MITI	39	36	39
Bil. penyediaan kertas Jemaah Menteri	5	5	6

Aktiviti 2 : Hubungan Ekonomi Dan Perdagangan

Objektif – Menggubal dasar perdagangan dua hala dan serantau serta strategi eksport untuk meningkatkan eksport Malaysia ke pasaran-pasaran tradisional dan bukan tradisional.

PRESTASI AKTIVITI

Output 2	008 (Sebenar)	2009 (Anggaran)	2010 (Anggaran)
Bil. taklimat <i>Trade and Investment</i>	720	400	800
Bil. rombongan galakan perdagangan dan pelaburan	6	7	11
Bil. mesyuarat jawatankuasa bersama perdagangan	2	7	9
Bil. perjanjian perdagangan	-	3	3
Bil. lawatan Negara asing di peringkat tetamu kerajaan	4	5	5
Bil. mesyuarat FTA	8	12	12

Aktiviti 3 : Kerjasama Ekonomi ASEAN

Objektif – Meningkatkan kerjasama dan memperluaskan pasaran barangan dan perkhidmatan Malaysia ke negara-negara ASEAN melalui: (a) Program-program liberalisasi dalam bidang barangan, perkhidmatan dan pelaburan; dan (b) Aktiviti-aktiviti kerjasama dalam pemudahan perdagangan termasuk bidang-bidang kastam, piawaian, pengangkutan dan perdagangan elektronik.

PRESTASI AKTIVITI

Output 2	008 (Sebenar)	2009 (Anggaran)	2010 (Anggaran)
Bil. penyediaan ikhtisar untuk mesyuarat/persidangan ASEAN peringkat Menteri, pegawai-pegawai	30	30	30
Bil. penyediaan laporan hasil mesyuarat yang dihadiri	30	30	30
Bil. penyediaan laporan tuan rumah bagi mesyuarat/seminar ASEAN peringkat Menteri/Pegawai Kanan/Jawatankuasa	5	6	7
Bil. penyediaan lawatan-lawatan Menteri untuk misi perdagangan dan pelaburan dan menghadiri mesyuarat ASEAN peringkat Menteri	2	2	2
Bil. penyediaan kertas Jemaah Menteri	15	15	15

Aktiviti 4 : Kerjasama Ekonomi Asia Pasifik (APEC)

Objektif – (a) Bertanggungjawab memastikan kepentingan dan penyertaan Malaysia di dalam forum Kerjasama Ekonomi Asia Pasifik (APEC) termasuk menyelaraskan dan membentuk pendirian dan strategi Malaysia ke atas isu-isu berkaitan dengan liberalisasi dan fasilitasi perdagangan, kerjasama ekonomi dan teknikal, serta pembangunan keupayaan manusia; (b) Memantau penyertaan Malaysia dalam aktiviti-aktiviti sektoral APEC seperti telekomunikasi, pelancongan, tenaga, sains dan teknologi; (c) Membantu penyertaan sektor swasta di dalam inisiatif APEC bagi faedah-faedah komuniti perniagaan keseluruhannya; dan (d) Mengkaji, menyelaraskan, merunding dan menggubal Perjanjian Perdagangan Bebas (FTA) serantau.

PRESTASI AKTIVITI

Output 2	008 (Sebenar)	2009 (Anggaran)	2010 (Anggaran)
Bil. penyediaan input berkenaan perkembangan aktiviti-aktiviti perdagangan dan pelaburan di dalam forum APEC dan FTA kepada agensi/bahagian tertentu	60	65	70
Bil. penglibatan dalam mesyuarat-mesyuarat APEC dan penyediaan Ikhtisar bagi mesyuarat-mesyuarat tersebut	40	45	45
Bil. penglibatan di dalam mesyuarat-mesyuarat perunding FTA	32	45	45
Bil. penyediaan kertas Jemaah Menteri	8	10	10
Bil. penyediaan Laporan Tahunan Pelan Tindakan Individu bagi Malaysia ke arah mencapai liberalisasi perdagangan dan pelaburan	1	1	1

Aktiviti 5 : Bahagian Dasar Dan Penyelaras Rundingan Perjanjian Perdagangan Bebas (FTA)

Objektif – Menggubal dan menyelaras strategi serta pendirian Malaysia dalam rundingan FTA sedia ada, menyediakan kajian, cadangan dan syor untuk Malaysia mengadakan rundingan FTA baru, menyelaras penyediaan kertas Jemaah Menteri bagi perkara berkaitan FTA, memantau pematuhan (*compliance*) obligasi FTA oleh Malaysia dan rakan dagangan FTA, mengkaji kesan dan impak pelaksanaan FTA ke atas Malaysia, menjadi sumber rujukan atau *focal point* MITI bagi sebarang pertanyaan, maklum balas, serta penyebaran dan pengemaskinian maklumat berkaitan FTA dan memperkukuhkan penglibatan Malaysia dalam perjanjian perdagangan bebas untuk meningkatkan perdagangan dan pelaburan.

PRESTASI AKTIVITI

Output 2	008 (Sebenar)	2009 (Anggaran)	2010 (Anggaran)
Bil. penyelaras dan penyediaan Kajian Kemungkinan dalam FTA yang baru	1	4	4
Bil. penyelaras Dasar dan Strategi pendirian Malaysia untuk rundingan FTA	3	4	4
Bil. menyelaras penyertaan Malaysia dalam rundingan FTA secara dua hala atau serantau	25	30	30
Bil. penyediaan laporan mengenai prestasi dan impak pelaksanaan FTA	4	4	4
Bil. mengadakan program-program <i>Outreach</i>	10	37	37

Aktiviti 6 : Sekretariat Pasukan Petugas Khas Pemudah Cara Perniagaan (PEMUDAH)

Objektif – Mengkaji semula status sistem penyampaian perkhidmatan awam daripada segi proses, prosedur, undang-undang dan sumber manusia dan memperkenalkan dasar-dasar baru untuk tujuan penambahbaikan.

PRESTASI AKTIVITI

Output 2	008 (Sebenar)	2009 (Anggaran)	2010 (Anggaran)
Bil. mesyuarat PEMUDAH	11	11	11
Bil. mesyuarat WGEI*	10	11	11
Bil. mesyuarat WGPI**	3	6	6
Laporan bulanan Laman Web	23	30	30
Mesyuarat 5 Kumpulan Fokus	23	30	30

*WGEI – *Working Group Efficiency Issues*

**WGPI – *Working Group Policy Issues*

PROGRAM 4 : PEMBANGUNAN PERINDUSTRIAN

Objektif – Melaksana dan menentukan pembangunan perindustrian negara dilaksanakan selaras dengan matlamat Dasar Perindustrian Negara dan Wawasan 2020.

Aktiviti 1 : Perkhidmatan dan Amalan Perdagangan

Objektif – Menganalisis dan melaksanakan dasar-dasar dan amalan perdagangan antarabangsa yang berkesan bagi menggalakkan pertumbuhan industri tempatan dan perdagangan pelbagai hala yang mapan, seimbang, adil serta berdaya saing.

PRESTASI AKTIVITI

Output 2	008 (Sebenar)	2009 (Anggaran)	2010 (Anggaran)
Bil. pelaksanaan dan penguatkuasaan tindakan anti-lambakan, duti timbal dan <i>safeguards</i> terhadap pengeksporth/pengeluar asing	1	3	3
Bil. penyelarasan/pengurusan kes baru AD/CVD/Subsidi yang dikenakan kepada industri tempatan oleh pihak luar negeri	15	10	20
Bil. penyediaan kertas kerja, laporan, maklum balas dan notifikasi mengenai AD dan subsidi kepada WTO serta input kepada Jawatankuasa AD/Subsidi/SG	12	12	12
Bil. khidmat nasihat dan taklimat mengenai AD/CVD/SG diberikan	24	20	30
Bil. laporan setengah tahun dan tahunan Kepada WTO di bawah Artikel 16.4 Perjanjian Anti-Lambakan WTO serta Artikel 25.11 Perjanjian <i>Safeguard</i> dan Timbal Balas WTO	4	8	8

Aktiviti 2 : Pembangunan Sektor Perkhidmatan

Objektif – Menggalakkan pembangunan sektor perkhidmatan yang mapan, seimbang dan berdaya saing, melalui penggubalan, perancangan, pemantauan dan pelaksanaan dasar serta program peningkatan pelaburan, eksport dan pembinaan keupayaan sektor perkhidmatan.

PRESTASI AKTIVITI

Output 2	008 (Sebenar)	2009 (Anggaran)	2010 (Anggaran)
Bil. pelaksanaan dasar dikaji di bawah IMP3, dasar pelaburan dan perindustrian bagi menggalakkan pembangunan sektor perkhidmatan	50	55	55
Bil. penyediaan kertas kabinet, kertas dasar, kertas kerja, maklum balas dan laporan berkaitan pembangunan, prestasi dan isu-isu sektor perkhidmatan	20	30	30
Bil. penyertaan dalam mesyuarat berkaitan pelaksanaan IMP3	40	50	50
Bil. ulasan dan maklum balas tentang program pengukuhan daya saing sektor perkhidmatan	30	36	36
Bil. penganjuran mesyuarat (urus setia) kepada Jawatankuasa Kabinet mengenai Liberalisasi Sektor Perkhidmatan	-	4	4

Aktiviti 3 : Dasar Sektor dan Khidmat Industri

Objektif – (a) Melaksana, menyelaraskan dan memastikan pembangunan dan pertumbuhan industri sekuriti di Malaysia terus berkembang selaras dengan dasar-dasar perindustrian dan peruntukan-peruntukan di bawah Akta dan Peraturan yang berkaitan; dan (b) Memberikan perkhidmatan sokongan dari segi pentadbiran am, stor dan pengurusan personel yang cekap dan berkesan kepada pembangunan perindustrian dan pejabat-pejabat MITI Wilayah.

PRESTASI AKTIVITI

Output 2	008 (Sebenar)	2009 (Anggaran)	2010 (Anggaran)
Bil. kerja-kerja pemprosesan permohonan, pelaksanaan dan penguatkuasaan akta-akta yang dipertanggungjawabkan diurus dan diseliasa	6,324	6,278	6,278
Bil. pangkalan data diwujudkan	6	6	6
Bil. perhubungan dengan industri (lawatan/perjumpaan)	100	100	100

Aktiviti 4 : Dasar Pelaburan dan Fasiliti Perdagangan

Objektif – Merangka dan mengkaji dasar pelaburan, perindustrian antarabangsa bagi menggalakkan pembangunan sektor perkilangan yang mapan, seimbang, adil serta berdaya saing.

PRESTASI AKTIVITI

Output 2	008 (Sebenar)	2009 (Anggaran)	2010 (Anggaran)
Bil. Dasar Pembangunan Perindustrian	2	2	2

digubal, dinilai dan dikaji semula			
Bil. Kertas Kabinet dan kertas dasar yang berkaitan dengan Dasar Pembangunan Perindustrian	18	18	15
Bil. ulasan terhadap cadangan dasar/pelan tindakan pembangunan perindustrian	15	20	15
Bil. jawapan Parlimen dan bahan ucapan	50	70	50
Bil. perjanjian jaminan pelaburan	2	2	2

Aktiviti 5 : Pembangunan Keusahawanan

Objektif – Menjadi pusat kecemerlangan pembangunan keusahawanan negara melalui latihan, bimbingan, jaringan dan pengembangan ke arah meningkatkan Masyarakat Perdagangan dan Perindustrian Bumiputera (MPPB).

PRESTASI AKTIVITI

Output 2	008 (Sebenar)	2009 (Anggaran)	2010 (Anggaran)
Bil. peserta program latihan Keusahawanan	75,574	110,174	136,353

PROGRAM 5 : LEMBAGA KEMAJUAN PERINDUSTRIAN MALAYSIA (MIDA)

Objektif – Menggalakkan dan menyelaraskan pelaburan asing dan tempatan dalam sektor perkilangan dan sektor perkhidmatan.

Aktiviti – Di bawah Program MIDA aktiviti-aktiviti termasuk Perancangan Strategik Industri dan Kerjasama Antarabangsa, Kemajuan Industri Pengangkutan dan Logam, Pelaburan Asing, Kemajuan Industri Agro, Kemajuan Industri Jentera dan Sokongan Kejuruteraan, Kemajuan Industri Elektronik, Kemajuan Industri Petrokimia dan Polimer, Kemajuan Industri Tekstil dan Galian, Korporat, Pengurusan Pusat Sumber, Pengurusan Sumber Manusia, Pengurusan Kewangan dan Urus setia, Pengurusan Maklumat dan Statistik, Perkhidmatan Perkilangan, Khidmat Industri, Penggalakan Pelaburan Tempatan, Kemajuan Industri Kimia dan Sains Hayat, Kemajuan Industri ICT dan Elektrikal, Penggalakan Pelaburan Seberang Sempadan, Komunikasi dan Media serta Audit Dalam.

PRESTASI AKTIVITI

Output 2	008 (Sebenar)	2009 (Anggaran)	2010 (Anggaran)
Bil. penilaian permohonan lesen pengilang/galakan/jawatan asing/ rayuan	919	1,450	1,470
Bil. rombongan galakan pelaburan ke seberang laut diadakan	21	31	33
Bil. pameran seminar dalam/luar negeri	18/7	20/11	23/10
Bil. permohonan pengecualian duti import, cukai jalan ke atas mesin-mesin, peralatan dan bahan mentah diproses	8,360	8,700	8,700
Bil. bantuan dan khidmat nasihat kepada pelabur	1,500	1,700	2,000

PROGRAM 6 : PERBADANAN PRODUKTIVITI MALAYSIA (MPC)

Objektif – Memberikan nilai tambah maklumat dalam bidang produktiviti kualiti, berdaya saing dan amalan terbaik dalam membangunkan modal insan dan kecemerlangan organisasi dan memupuk budaya kreatif dan inovatif.

Aktiviti – Terdapat 3 aktiviti di bawah Program MPC iaitu Penyelidikan, Latihan dan Pembangunan Sistem serta Perkhidmatan Korporat.

PRESTASI AKTIVITI

Output 2	008 (Sebenar)	2009 (Anggaran)	2010 (Anggaran)
Bil. kajian yang menepati kualiti yang ditetapkan (projek)	75	60	80
Bil. program pengemaskinian indeks produktiviti (projek)	16	18	18
Bil. program latihan yang diberi	382	360	380
Bil. projek pembangunan sistem	29	25	25

PROGRAM 7 : PERBADANAN PEMBANGUNAN PERDAGANGAN LUAR MALAYSIA (MATRADE)

Objektif – (a) Meningkatkan profil pengeksport Malaysia di pasaran luar negara; (b) Menyebarakan maklumat pasaran tepat pada masanya untuk membantu syarikat Malaysia berdaya saing di pasaran luar negara; (c) Menemukan syarikat Malaysia kepada pengeksport luar negara yang mencari pembekal barangan Malaysia; dan (d) Mengendalikan aktiviti mempromosi eksport barangan Malaysia di pasaran antarabangsa.

Aktiviti – Terdapat 7 aktiviti di bawah Program MATRADE iaitu Bahagian Khidmat Pengurusan, Bahagian Pembangunan Pengeksport, Bahagian Perancangan Strategik, Pengurusan Teknologi Maklumat, Bahagian Rangkaian Antarabangsa dan Galakan Perdagangan, Bahagian Pembangunan Produk dan Perkhidmatan serta Unit Audit Dalam.

PRESTASI AKTIVITI

Output 2	008 (Sebenar)	2009 (Anggaran)	2010 (Anggaran)
Bil. Rombongan Galakan Perdagangan	13	42	32
Bil. pameran perdagangan antarabangsa (Luar Negara)	55	32	32
Bil. program latihan/seminar	36	40	40
Bil. pertanyaan perdagangan	1,053	4,000	3,500
Bil. pameran katalog dan <i>promotion booth</i>	39	53	53

PROGRAM 8 : PERBADANAN PERUSAHAAN KECIL DAN SEDERHANA MALAYSIA (SME CORP. MALAYSIA)

Objektif – Mengubah sektor EKS menjadi lebih bertenaga, berdaya saing, berdaya tahan dan diintegrasikan sepenuhnya ke dalam sektor perkilangan dan perkhidmatan.

Aktiviti – Terdapat 9 aktiviti di bawah Program SME Corp. Malaysia iaitu Pejabat Ketua Eksekutif, Bahagian Khidmat Pengurusan, Pembangunan Enterpris dan Keusahawanan, Perancangan Strategik, Pembiayaan dan Pemantauan, Komunikasi Korporat, Teknologi Maklumat, Pejabat-pejabat Negeri dan Ekonomi.

PRESTASI AKTIVITI

Output 2	008 (Sebenar)	2009 (Anggaran)	2010 (Anggaran)
Bil. kajian pembangunan EKS*	3	1	1
Bil. skim yang di laksana dan dipantau	7	7	8
Bil. Skim Pinjaman Mudah yang di laksana dan dipantau	3	3	3
Bil. jumlah permohonan yang di lulus di bawah geran untuk pelaksanaan Piawaian <i>Rosettanet</i>	-	2	-
Bil. pakar SEAP** yang dilantik	11	15	15

* EKS : *Enterprise* Kecil dan Sederhana
 ** SEAP : Panel Penasihat Pakar EKS

Maksud Bekalan/Pembangunan 24 - **KEMENTERIAN PERDAGANGAN
ANTARABANGSA DAN INDUSTRI**

B/P.24

Pegawai Pengawal: **KETUA SETIAUSAHA, KEMENTERIAN PERDAGANGAN
ANTARABANGSA DAN INDUSTRI**

ANGGARAN PERBELANJAAN MENGURUS BAGI TAHUN 2010

<i>Kod (Objek Am)</i>	<i>Jenis Perbelanjaan</i>	<i>Peruntukan Asal Tahun 2009 RM</i>	<i>Anggaran Tahun 2010 RM</i>
10000	Emolumen	47,641,000	53,380,600
20000	Perkhidmatan dan Bekalan	55,967,000	57,226,200
30000	Aset	2,000,000	0
40000	Pemberian dan Kenaan Bayaran Tetap	359,153,000	424,754,700
50000	Perbelanjaan-perbelanjaan Lain	89,000	79,300
JUMLAH ANGGARAN PERBELANJAAN MENGURUS		464,850,000	535,440,800

ANGGARAN PERBELANJAAN PEMBANGUNAN BAGI TAHUN 2010 MENGIKUT OBJEK AM

<i>Kod (Objek Am)</i>	<i>Jenis Perbelanjaan</i>	<i>Peruntukan Asal Tahun 2009 RM</i>	<i>Anggaran Tahun 2010 RM</i>
20000	Perkhidmatan dan Bekalan	34,826,000	68,510,160
30000	Aset	20,500,000	45,673,440
40000	Pemberian dan Kenaan Bayaran Tetap	1,242,900,000	2,169,488,400
JUMLAH ANGGARAN PERBELANJAAN PEMBANGUNAN		1,298,226,000	2,283,672,000

RINGKASAN - 2010

Anggaran Perbelanjaan Mengurus	535,440,800
Anggaran Perbelanjaan Pembangunan (Cara Langsung)	1,024,401,000
(Pinjaman)	1,259,271,000
JUMLAH ANGGARAN PERBELANJAAN KEMENTERIAN PERDAGANGAN ANTARABANGSA DAN INDUSTRI	
	2,819,112,800

Pegawai Pengawal: **KETUA SETIAUSAHA, KEMENTERIAN PERDAGANGAN ANTARABANGSA DAN INDUSTRI**

Butiran	Program/Aktiviti	Kod (Objek Am)	Anggaran	Anggaran	Bil. Jawatan	
			2009	2010	2009	2010
RM			RM			
010000	PENGURUSAN	...	22,621,000	21,087,800		
		10000	10,064,000	10,513,200	<u>240</u>	<u>240</u>
		20000	10,542,000	10,534,600		
		30000	2,000,000	0		
		40000	15,000	40,000		
010100	Bahagian Pengurusan Korporat	...	11,136,500	8,377,900		
		10000	4,549,000	4,374,900	66	66
		20000	6,572,500	3,963,000		
		40000	15,000	40,000		
010200	Bahagian Khidmat Pengurusan	...	11,484,500	12,709,900		
		10000	5,515,000	6,138,300	174	174
		20000	3,969,500	6,571,600		
		30000	2,000,000	0		
020000	PERANCANGAN STRATEGIK	...	13,852,000	12,614,700		
		10000	5,119,500	5,316,900	<u>113</u>	<u>113</u>
		20000	8,732,500	7,297,800		
020100	Bahagian Pengurusan Maklumat	...	11,025,000	9,795,000		
		10000	2,727,000	2,919,200	73	73
		20000	8,298,000	6,875,800		
020200	Bahagian Dasar Dan Strategi	...	2,827,000	2,819,700		
		10000	2,392,500	2,397,700	38	38
		20000	434,500	422,000		
030000	PERDAGANGAN ANTARABANGSA	...	47,704,800	33,157,700		
		10000	16,879,600	16,483,600	<u>212</u>	<u>212</u>
		20000	20,700,200	5,118,800		
		40000	10,038,000	10,130,800		
		50000	87,000	1,424,500		
030100	Bahagian Dasar Dan Rundingan Pelbagaihala	...	19,272,800	15,355,800		
		10000	5,959,000	6,506,200	57	57
		20000	5,794,800	1,320,000		
		40000	7,500,000	7,500,000		
		50000	19,000	29,600		
030200	Bahagian Hubungan Ekonomi dan Perdagangan	16,939,600	8,474,400		
		10000	6,064,500	6,223,700	65	65
		20000	10,423,100	1,775,700		
		40000	407,000	475,000		
		50000	45,000	0		
030300	Bahagian Kerjasama Ekonomi ASEAN	...	6,399,100	5,687,800		
		10000	1,973,500	2,015,000	45	45
		20000	2,605,600	1,803,800		
		40000	1,806,000	1,830,400		
		50000	14,000	38,600		
030400	Bahagian Kerjasama Ekonomi Asia Pasifik (APEC)	...	1,905,500	1,436,600		
		10000	962,600	963,300	16	16
		20000	608,900	138,800		
		40000	325,000	325,400		
		50000	9,000	9,100		
030500	Bahagian Dasar Dan Penyelaras Rundingan FT/	0	855,900		
		10000	0	775,400	12	12
		20000	0	80,500		
030600	Sekretariat PEMUDAH	...	3,187,800	1,347,200		
		10000	1,920,000	876,400	17	17
		20000	1,267,800	470,800		

Pegawai Pengawal: KETUA SETIAUSAHA, KEMENTERIAN PERDAGANGAN ANTARABANGSA DAN INDUSTRI

Butiran	Program/Aktiviti	Kod (Objek Am)	Anggaran	Anggaran	Bil. Jawatan	
			2009	2010	2009	2010
RM			RM			
040000	PEMBANGUNAN PERINDUSTRIAN	...	32,672,200	29,261,500		
		10000	15,577,900	20,190,500	451	451
		20000	15,992,300	7,969,000		
		40000	1,100,000	1,100,000		
		50000	2,000	2,000		
040100	Bahagian Perkhidmatan Dan Amalan Perdagangan	...	5,311,300	8,519,600		
		10000	4,624,000	4,618,200	104	104
		20000	687,300	3,901,400		
040200	Bahagian Pembangunan Sektor Perkhidmatan	...	1,725,200	1,909,500		
		10000	1,463,500	1,440,500	27	27
		20000	261,700	469,000		
040300	Bahagian Dasar Sektor dan Khidmat Industri	...	9,546,500	9,714,400		
		10000	7,283,000	7,276,400	164	164
		20000	2,261,500	2,436,000		
		50000	2,000	2,000		
040400	Bahagian Dasar Pelaburan Dan Fasiliti Perdagangan	...	16,089,200	3,720,600		
		10000	2,207,400	2,402,600	41	41
		20000	12,781,800	218,000		
		40000	1,100,000	1,100,000		
040500	Bahagian Pembangunan Keusahawanan	...	0	5,397,400		
		10000	0	4,452,800	115	115
		20000	0	944,600		
050000	LEMBAGA KEMAJUAN PERINDUSTRIAN MALAYSIA (MIDA)	...	158,152,000	136,103,400		
		40000	158,152,000	136,103,400		
060000	PERBADANAN PRODUKTIVITI MALAYSIA (MPC)	...	30,154,000	25,950,100		
		40000	30,154,000	25,950,100		
070000	PERBADANAN PEMBANGUNAN PERDAGANGAN LUAR MALAYSIA (MATRADE)	...	136,700,000	117,642,100		
		40000	136,700,000	117,642,100		
080000	PERBADANAN PERUSAHAAN KECIL DAN SEDERHANA MALAYSIA (SME CORP. MALAYSIA)	...	22,994,000	19,788,300		
		40000	22,994,000	19,788,300		
090000	DASAR BARU	...	0	835,200		
		20000	0	835,200		
090100	Perluasan Program Sedia Ada MITI	...	0	200,000		
		20000	0	200,000		
090200	Penyelenggaraan Bangunan dan Modul Digital Signature	...	0	635,200		
		20000	0	635,200		
100000	"ONE-OFF"	...	0	139,000,000		
		20000	0	25,000,000		
		40000	0	114,000,000		
100100	Tugas Rasmi Luar Negara	...	0	9,000,000		
		20000	0	9,000,000		
100200	Program Penggalakan Pelaburan dan Perdagangan	20000	0	16,000,000		
			0	16,000,000		
100300	Lembaga Kemajuan Perindustrian Malaysia (MIDA)	40000	0	45,000,000		
			0	45,000,000		
100400	Perbadanan Produktiviti Malaysia (MPC)	40000	0	1,500,000		

Pegawai Pengawal: KETUA SETIAUSAHA, KEMENTERIAN PERDAGANGAN ANTARABANGSA DAN INDUSTRI						
<i>Butiran</i>	<i>Program/Aktiviti</i>	<i>Kod (Objek Am)</i>	<i>Anggaran 2009</i>	<i>Anggaran 2010</i>	<i>Bil. Jawatan</i>	
					2009	2010
			<i>RM</i>	<i>RM</i>		
			0	1,500,000		
100500	Perbadanan Pembangunan Perdagangan Luar Malaysia (MATRADE)	40000	0	60,000,000		
			0	60,000,000		
100600	Perbadanan Perusahaan Kecil Dan Sederhana Malaysia (SME CORP. MALAYSIA)	40000	0	7,500,000		
			0	7,500,000		
JUMLAH ANGGARAN PERBELANJAAN MENGURUS			464,850,000	535,440,800	1,016	1,016

Pegawai Pengawal: KETUA SETIAUSAHA, KEMENTERIAN PERDAGANGAN ANTARABANGSA DAN INDUSTRI

Butiran (Projek)	Tajuk	Jumlah	Perbelanjaan	Anggaran	Perbelanjaan	Anggaran	Anggaran Tahun 2010	
		Anggaran Harga Projek	Sebenar 2001-2005	Bagi Tahun 2006-2010	Sebenar 2006-2008	Dipinda 2009	Cara Langsung	Pinjaman
(1)	(2)	(3)	(4)	(5)	(6)	(7)	-8	-9
		RM	RM	RM	RM	RM	RM	RM
Perbadanan Produktiviti Malaysia (MPC)								
00102	Pembangunan Sumber Manusia	4,800,000	4,800,000	4,800,000	2,666,000	1,000,000	1,134,000	0
00304	Pembangunan Produktiviti dan Kualiti EKS	10,000,000	0	10,000,000	5,667,000	2,500,000	1,833,000	0
00404	Program Daya Saing Negara	6,000,000	0	5,650,000	3,715,000	1,000,000	935,000	0
00504	Pembinaan Kompleks NPC Wilayah Timur	19,700,000	0	1,660,000	1,310,000	200,000	150,000	0
00518	Penandaarasan Ke arah Kecemerlangan Organisasi	3,200,000	1,200,000	3,000,000	1,435,000	1,100,000	465,000	0
	Jumlah MPC	43,700,000	6,000,000	25,110,000	14,793,000	5,800,000	4,517,000	0
Lembaga Kemajuan Perindustrian Malaysia (MIDA)								
00302	Ibu Pejabat MIDA	210,960,000	0	160,000,000	148,930,000	11,000,000	70,000	0
00305	Penubuhan Pejabat Tambahan Luar Negara di Bawah Penyusunan Semula MIDA	154,100,000	0	20,000,000	0	10,000,000	10,000,000	0
00520	Dana Pelaburan Strategik	2,000,000,000	0	1,000,000,000	370,172,000	303,000,000	326,828,000	0
00525	Dana Projek Berimpak Tinggi di Bawah Jawatankuasa Kabinet Mengenai Pelaburan (JKMP)	3,000,000,000	0	3,000,000,000	41,000,000	1,373,500,000	335,500,000	1,250,000,000
00530	Menaiktaraf dan Memperbaiki Infrastruktur Asas Kawasan Perindustrian Sedia Ada	510,286,024	0	290,000,000	85,628,000	90,000,000	114,372,000	0
	Jumlah MIDA	5,875,346,024	0	4,470,000,000	645,730,000	1,787,500,000	786,770,000	1,250,000,000
Kementerian Perdagangan Antarabangsa dan Industri (MITI)								
00303	Ubahsuai Pejabat Cawangan MITI dan Rumah Sewaan <i>Home Base Staff</i> di Luar Negeri	11,200,000	2,809,286	6,200,000	4,975,184	500,000	724,800	0
00401	Kajian Khas Penyediaan Pelan Induk Perindustrian Ketiga (IMP 3)	31,720,000	1,031,337	11,000,000	7,734,388	826,010	2,439,600	0
00402	Kajian-kajian Perindustrian	2,500,000	0	2,500,000	1,000,000	0	1,500,000	0
00509	Ubahsuai Pejabat MITI di Jalan Duta	80,000,000	3,000	30,000,000	3,500,000	20,000,000	6,500,000	0

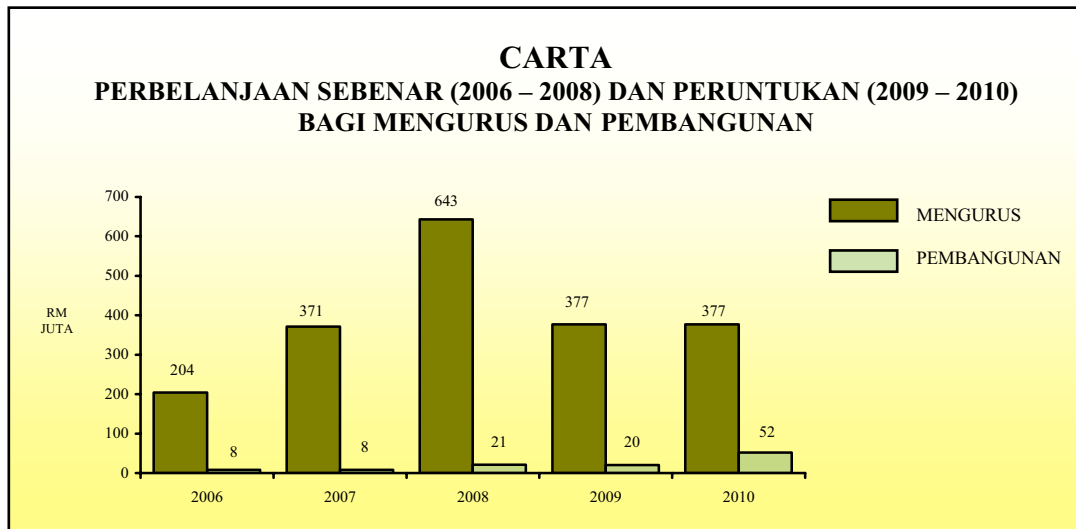
Pegawai Pengawal: KETUA SETIAUSAHA, KEMENTERIAN PERDAGANGAN ANTARABANGSA DAN INDUSTRI								
Butiran (Projek)	Tajuk	Jumlah	Perbelanjaan	Anggaran	Perbelanjaan	Anggaran	Anggaran Tahun 2010	
		Anggaran Harga Projek	Sebenar 2001-2005	Bagi Tahun 2006-2010	Sebenar 2006-2008	Dipinda 2009	Cara Langsung	Pinjaman
(1)	(2)	(3)	(4)	(5)	(6)	(7)	-8	-9
		RM	RM	RM	RM	RM	RM	RM
00511	Sistem Integrasi Pemusatan Pangkalan Data dan Pemusatan Sistem (MATRIIX)	80,000,000	40,510,363	73,500,000	35,649,625	22,500,000	15,350,300	0
	Jumlah MITI	205,420,000	44,353,986	123,200,000	52,859,197	43,826,010	26,514,700	0
Perbadanan Perusahaan Kecil dan Sederhana Malaysia (SME Corp. Malaysia)								
00601	Skim Pinjaman Mudah EKS	380,000,000	0	250,000,000	146,030,000	80,500,000	14,470,000	0
00603	Skim Pinjaman Mudah Penempatan Semula Kilang EKS	20,300,000	0	20,300,000	9,600,000	3,700,000	7,000,000	0
00604	Program Pembangunan Sektor Perkhidmatan Untuk EKS	15,000,000	0	15,000,000	6,500,000	5,500,000	3,000,000	0
	Jumlah SME Corp.	415,300,000	0	285,300,000	162,130,000	89,700,000	24,470,000	0
Perbadanan Pembangunan Perdagangan Luar Malaysia (MATRADE)								
00204	Tabung Promosi Eksport Perkhidmatan	150,000,000	0	115,000,000	29,400,000	30,000,000	55,600,000	0
	Jumlah MATRADE	150,000,000	0	115,000,000	29,400,000	30,000,000	55,600,000	0
04000	Pusat Pembangunan Kemahiran	519,459,391	97,265,864	99,500,000	65,492,778	11,600,000	22,407,100	0
10300	Bank Industri Kecil dan Sederhana (SME Bank)	1,998,371,000	122,959,995	694,371,000	455,750,000	200,250,000	29,100,000	9,271,000
13002	Program Antara Agensi	14,400,000	3,006,329	9,000,000	6,093,455	1,100,000	1,806,500	0
13005	Program Keusahawanan Siswa dan Siswazah	85,000,000	60,901,965	60,000,000	28,635,538	15,000,000	16,364,450	0
13006	Program Usahawan Muda	23,500,000	0	20,000,000	7,093,711	5,900,000	7,006,250	0
13007	Program Pembudayaan Keusahawanan Untuk Pelajar Sekolah	6,000,000	0	6,000,000	1,712,875	2,100,000	2,187,100	0
13008	Keusahawanan Lain-lain	86,696,000	0	29,000,000	18,000,000	10,000,000	1,000,000	0
19400	Institut Pembangunan Usahawan Negara	44,100,000	2,999,999	25,600,000	7,531,063	4,500,000	13,568,900	0
19505	Latihan Keusahawanan Peringkat Negeri	10,400,000	4,103,600	10,400,000	5,327,475	2,500,000	2,572,500	0

Pegawai Pengawal: **KETUA SETIAUSAHA, KEMENTERIAN PERDAGANGAN ANTARABANGSA DAN INDUSTRI**

Butiran (Projek)	Tajuk	Jumlah	Perbelanjaan	Anggaran	Perbelanjaan	Anggaran	Anggaran Tahun 2010	
		Anggaran Harga Projek	Sebenar 2001-2005	Bagi Tahun 2006-2010	Sebenar 2006-2008	Dipinda 2009	Cara Langsung	Pinjaman
(1)	(2)	(3)	(4)	(5)	(6)	(7)	-8	-9
		RM	RM	RM	RM	RM	RM	RM
19506	Program PROUD dan EXIT POLICY	20,000,000	12,006,100	18,000,000	7,998,303	6,000,000	4,001,650	0
19508	Program Promosi dan Pemasaran Usahawan Kecil dan Sederhana (SDSI)	80,000,000	0	57,532,000	41,927,434	13,000,000	2,604,500	0
19509	Program Kualiti Makanan	48,500,000	6,000,000	23,000,000	8,000,000	3,000,000	12,000,000	0
19510	Program Jaringan dan Susulan Pengembangan Usahawan	26,650,000	0	8,000,000	3,080,402	2,800,000	2,119,550	0
19511	Latihan Kepada Pembimbing Usahawan Negeri dan Daerah	1,000,000	0	500,000	159,100	200,000	140,900	0
19512	Penyelidikan dan Pembangunan	5,000,000	0	2,500,000	1,369,365	600,000	530,600	0
19513	Kurikulum dan Persijilan	5,000,000	0	2,500,000	828,969	1,000,000	671,000	0
19514	Program Peningkatan Keusahawanan Lanjutan	15,000,000	0	10,000,000	2,880,099	3,000,000	4,119,900	0
19515	Program Perunding Halal	10,764,000	0	10,764,000	4,638,500	2,500,000	3,625,500	0
19700	Pengkalan Data dan Pengkomputeran MECD - II	30,000,000	6,673,901	10,000,000	7,843,988	1,500,000	656,000	0
19802	Bumiputera ICT Entrepreneur	45,000,000	0	3,500,000	2,953,058	500,000	46,900	0
JUMLAH PEMBANGUNAN		9,764,606,415	366,271,739	6,118,777,000	1,582,228,310	2,243,876,010	1,024,401,000	1,259,271,000

KEMENTERIAN PERDAGANGAN DALAM NEGERI, KOPERASI DAN KEPENGGUNAAN

Maksud Bekalan/Pembangunan 25



Mengurus RM	Pembangunan RM		Jumlah RM
	Cara Langsung	Pinjaman	
376,575,600	41,725,000	10,000,000	428,300,600

OBJEKTIF

Menggalakkan pembangunan perdagangan dalam negeri dan koperasi serta meningkatkan keberkesanan perlindungan pengguna.

PELANGGAN

- (i) Pengguna,
- (ii) Peniaga; dan
- (iii) Pengusaha.

STRATEGI

Bagi memastikan matlamat yang dirancang tercapai, kementerian telah menggariskan strategi seperti berikut:

- (i) Mempergiatkan sektor perdagangan dalam negeri melalui:

- Membina *road map* bagi pembangunan sektor perkhidmatan yang tidak dikawal selia oleh mana-mana agensi/kementerian;
 - Mengenal pasti bidang/sector aktiviti perdagangan pengedaran yang belum dibangunkan;
 - Membantu sektor IKS memasarkan produk-produk mereka di pasar raya besar asing di dalam negara dan luar negara; dan
 - Memantapkan dan menambahkan bilangan usahawan francais melalui pembangunan francaisor tempatan dan pemilikan francais asing yang berkualiti.
- (ii) Memantapkan koperasi-koperasi yang sedia ada dan menambah bilangan penubuhan koperasi-koperasi baru;
- (iii) Memperkasakan hak pengguna melalui pendidikan kepada pengguna dan penekanan kepada konsep pengupayaan pengguna yang boleh membuat keputusan dalam berbelanja. Pada masa yang sama, mewujudkan generasi pengguna yang berinformasi serta memberi kesedaran kepada peniaga supaya lebih beretika melalui penguatkuasaan undang-undang yang lebih bersepadu serta mengemas dan menyemak semula undang-undang bagi melindungi kepentingan pengguna;
- (iv) Meningkatkan tahap kesedaran awam mengenai perlindungan harta intelek memandangkan harta intelek merupakan antara sumber pendapatan negara; dan
- (v) Meningkatkan tahap tadbir urus korporat untuk perdagangan domestik dan pelaburan dari luar negara untuk mengelakkan penyalahgunaan dana kerajaan.

PROGRAM 1 : PENGURUSAN DAN PERANCANGAN

Objektif – Menggubal dasar, strategi, program pembangunan perdagangan dalam negeri dan program perlindungan pengguna serta mengurus hal ehwal pentadbiran, kewangan, perkhidmatan, perjawatan, perundangan dan teknologi maklumat.

Aktiviti 1 : Pentadbiran dan Kewangan

Objektif – Menentukan pengurusan pentadbiran pejabat berjalan dengan cekap, teratur dan berintegriti dalam aspek pentadbiran, pengurusan kewangan dan akaun, penyelarasan projek pembangunan, perolehan, penyelenggaraan, keurusetiaan, keselamatan, perundangan, pengauditan dan perhubungan awam selaras dengan objektif kementerian.

PRESTASI AKTIVITI

Output	2008 (Sebenar)	2009 (Anggaran)	2010 (Anggaran)
Bil. laporan prestasi belanja bulanan disediakan	13	13	13
Bil. laporan prestasi belanja bulanan disediakan mengikut peraturan yang ditetapkan	13	13	13

Bil. laporan prestasi belanja bulanan disiapkan mengikut jangka masa yang ditetapkan (10 hari bulan berikutnya)	13	13	13
---	----	----	----

Aktiviti 2 : Pengurusan Sumber Manusia

Objektif – Mewujudkan sistem pengurusan sumber manusia yang mantap bagi menyokong keperluan bahagian dan cawangan kementerian di negeri.

PRESTASI AKTIVITI

Output	2008 (Sebenar)	2009 (Anggaran)	2010 (Anggaran)
Bil. pengisytiharan harta yang diproses	2,700	1,300	750
Bil. pegawai yang dinaikkan pangkat	150	200	220
Bil. rekod cuti yang diuruskan	2,800	1,900	1,000
Bil. mesyuarat MBJ yang diadakan	4	4	4

Aktiviti 3 : Dasar dan Perancangan

Objektif – Merancang dasar dan hala tuju dalam memajukan perdagangan dalam negeri serta perlindungan pengguna dengan mengkaji kesesuaian dasar peraturan sedia ada serta undang-undang baru yang berkaitan.

PRESTASI AKTIVITI

Output	2008 (Sebenar)	2009 (Anggaran)	2010 (Anggaran)
Bil. akta/dasar baru/pindaan akta yang disediakan	1	1	2
Bil. laporan yang disediakan hasil mesyuarat, seminar, bengkel di luar negara	15	10	15
Bil. kertas Jemaah Menteri mengenai indeks harga pengguna yang disediakan	12	12	12
Bil. penyediaan laporan mengenai majlis	5	2	1

Aktiviti 4 : Pengurusan Maklumat

Objektif – Menjana perkhidmatan yang terbaik dan cekap melalui penggunaan ICT, merancang, membangun dan mengurus infrastruktur Teknologi Maklumat dan Komunikasi kementerian dengan berkesan bagi meningkatkan tahap kecekapan kementerian dalam memberi perkhidmatan kepada rakyat.

PRESTASI AKTIVITI

Output 2	008 (Sebenar)	2009 (Anggaran)	2010 (Anggaran)
Bil. aduan kerosakan peralatan ICT diselesaikan	193	250	300
Bil. server yang diselenggarakan	51	70	75
Bil. sistem aplikasi yang siap mengikut spesifikasi yang ditetapkan	9	11	6
Bil. e-mel yang diwujudkan	2,890	3,000	3,300

PROGRAM 2 : PERDAGANGAN DALAM NEGERI

Objektif – (a) Mengawal selia perdagangan barang kawalan supaya harga adalah berpatutan dan bekalan sentiasa mencukupi; (b) Melindungi inovasi-inovasi melalui pendaftaran; (c) Meningkatkan dan memantapkan penyertaan Bumiputera dalam perniagaan sektor perdagangan dan pengedaran; dan (d) Menambahkan bilangan usahawan Bumiputera melalui program pembangunan francais, koperasi dan pembangunan usahawan.

Aktiviti 1 : Perdagangan Dalam Negeri

Objektif – Menggalakkan perdagangan dalam negeri melalui peningkatan pembangunan dan kemajuan aktiviti perniagaan:- (a) Sektor hiliran industri petroleum (pengedaran); (b) Industri jualan langsung; (c) Sektor perdagangan pengedaran, industri cakera optik, sektor industri perkhidmatan, perkhidmatan timbang dan sukat serta industri e-dagang; (d) Membantu memodenisasi dan meningkat daya saing industri perkhidmatan dan menggalakkan perdagangan secara elektronik (*E-Commerce*); dan (e) Mewujudkan kesedaran mempraktikkan aspek-aspek ciri keselamatan dalam industri petroleum dan kestabilan harga dan bekalan barang kawalan.

PRESTASI AKTIVITI

Output	2008 (Sebenar)	2009 (Anggaran)	2010 (Anggaran)
Bil. permohonan baru lesen PDA* yang diluluskan	506	500	500
Bil. pembaharuan baru lesen PDA output yang dihasilkan (kt) - diluluskan	677	700	700
Bil. surat tawaran permohonan <i>fleetcard</i> bagi kelayakan subsidi diesel yang dikeluarkan	50,983	30,000	30,000

* *Petroleum Development Act*

Aktiviti 2 : Pembangunan Perniagaan

Objektif – Merancang dan melaksana mekanisme pemantapan penyertaan usahawan Bumiputera atau bakal-bakal usahawan pada peringkat *downstream* dalam sektor perdagangan pengedaran melalui aktiviti pemasaran, latihan, pengiktirafan perniagaan dan termasuk pembangunan pangkalan data usahawan yang merupakan alat untuk menganalisa keperluan para usahawan Bumiputera khususnya.

PRESTASI AKTIVITI

Output	2008 (Sebenar)	2009 (Anggaran)	2010 (Anggaran)
Bil. program yang dilaksanakan mengikut spesifikasi yang ditetapkan	10	12	12
Bil. produk PKS* yang disenaraikan	1,692	1,300	1,400
Bil. pembekal PKS yang disenaraikan mengikut spesifikasi yang ditetapkan	173	130	130
Bil. peserta latihan dan pengedaran yang dilaksanakan mengikut spesifikasi yang ditetapkan	230	250	280

*PKS : Pengusaha Kecil dan Sederhana

Aktiviti 3 : Pembangunan Perniagaan Usahawan

Objektif – Membantu mewujudkan, membangun dan memantapkan usahawan dalam pelbagai bidang ke arah pembangunan perniagaan usahawan yang berkualiti.

PRESTASI AKTIVITI

Output	2008 (Sebenar)	2009 (Anggaran)	2010 (Anggaran)
Bil. perancangan, penyelarasan, pemantauan dan pemudah cara Program Pembangunan Vendor dan Teknopreneur di bawah peruntukan kementerian	14	23	23
Bil. khidmat nasihat pembangunan perniagaan	200	200	200
Bil. urusan parlimen dan kertas kabinet	12	12	12

Aktiviti 4 : Pembangunan Francais

Objektif – (a) Memperkenalkan sistem francais sebagai salah satu strategi bagi membangunkan Masyarakat Perdagangan dan Perindustrian Bumiputera (MPPB) yang berdaya maju, berdaya tahan dan berdaya saing selaras dengan Dasar Pembangunan Nasional; (b) Menambahkan bilangan usahawan Bumiputera melalui program pembangunan francais; dan (c) Menggerakkan penglibatan Bumiputera yang lebih aktif dalam perdagangan distributif khususnya dan sektor perkhidmatan amnya yang mempunyai potensi untuk menghasilkan sumbangan lebih besar kepada pertumbuhan ekonomi.

PRESTASI AKTIVITI

Output	2008 (Sebenar)	2009 (Anggaran)	2010 (Anggaran)
Bil. syarikat francais	163	200	200
Bil. syarikat francoisor	8	10	10
Bil. promosi	10	5	5
Bil. kursus/latihan	28	28	28

Aktiviti 5 : Pembangunan Koperasi

Objektif – (a) Menjadikan gerakan koperasi sebagai jentera pembangunan sosial dan ekonomi melalui program keusahawanan koperasi; (b) Memastikan Dasar Koperasi Negara (DKN) mencapai matlamat dan sasarannya dan dapat membantu ke arah mewujudkan Masyarakat Perdagangan dan Perindustrian Bumiputera (MPPB) menjelang tahun 2020; dan (c) Memberi pendedahan dan penghayatan budaya ilmu melalui program pembangunan modal insan.

PRESTASI AKTIVITI

Output	2008 (Sebenar)	2009 (Anggaran)	2010 (Anggaran)
Bil. mesyuarat Majlis Perunding Koperasi Kebangsaan (MPKK)	2	2	2
Bil. mesyuarat Majlis Perundingan Koperasi Negeri (MPKN)	14	14	14

Bil. program pembangunan produk koperasi (<i>Groom Big</i>)	10	10	10
Bil. mesyuarat Penyelarasan Pembangunan Koperasi Bersama Agensi	2	2	2

PROGRAM 3 : KONSUMERISMA

Objektif – Meningkatkan kesedaran kepenggunaan di kalangan masyarakat dan peniaga melalui pendidikan dan penguatkuasaan undang-undang.

Aktiviti 1 : Penguat kuasa (Ibu Pejabat)

Objektif – Memastikan pelaksanaan perdagangan domestik yang beretika, mengikut garis panduan dan penguatkuasaan undang-undang yang ditetapkan.

PRESTASI AKTIVITI

Output 2	008 (Sebenar)	2009 (Anggaran)	2010 (Anggaran)
Bil. laporan pemantauan aktiviti metrologi dihasilkan (kt)	30	34	34
Bil. lesen senjata api diproses	104	200	200
Bil. kes yang dilupuskan ekshibitnya mengikut spesifikasi yang ditetapkan	1,400	800	600
Bil. latihan penguat kuasa dianjurkan mengikut spesifikasi yang ditetapkan	101	100	100

Aktiviti 2 : Hal Ehwal Pengguna

Objektif – Meningkatkan kesedaran dan perlindungan pengguna melalui pendidikan, pembangunan gerakan kepenggunaan, pematuhan standard dan perundangan yang berkesan.

PRESTASI AKTIVITI

Output 2	008 (Sebenar)	2009 (Anggaran)	2010 (Anggaran)
Bil. hari dan minggu yang dijalankan	1	1	1
Bil. kuiz pengguna sekolah menengah peringkat kebangsaan	1	1	1
Bil. seminar kepenggunaan bersama NGO bukan kepenggunaan	9	15	15
Bil. bantuan kewangan kepada NGO kepenggunaan	23	29	30

Aktiviti 3 : Tribunal Tuntutan Pengguna (Ibu Pejabat)

Objektif – Menentukan pengguna memperoleh hak untuk menuntut ganti rugi terhadap peniaga dan menyelesaikan tuntutan ganti rugi dengan cepat, adil dan saksama.

PRESTASI AKTIVITI

Output	2008 (Sebenar)	2009 (Anggaran)	2010 (Anggaran)
Bil. kes yang didaftarkan	7,440	7,812	8,202
Bil. latihan yang dijalankan	4	4	4
Bil. kes diselesaikan	7,189	7,560	8,000

PROGRAM 4 : PERDAGANGAN DALAM NEGERI, KOPERASI DAN KEPENGGUNAAN PERINGKAT NEGERI

Objektif – Memastikan perancangan, pengurusan, pelaksanaan dan pemantauan aktiviti Penguatkuasaan, Hal Ehwal Pengguna, Perdagangan Dalam Negeri, Tribunal Tuntutan Pengguna dan Pentadbiran serta Kewangan dilaksanakan selaras dengan dasar dan teras utama kementerian.

Aktiviti 1 : Pejabat PDNKK Negeri Perlis**PRESTASI AKTIVITI**

Output	2008 (Sebenar)	2009 (Anggaran)	2010 (Anggaran)
Bil. pemeriksaan harian dikendalikan	22,103	25,300	25,000
Bil. ceramah/seminar kepenggunaan diadakan	18	12	10
Bil. tindakan diambil ke atas pelanggaran pematuhan akta yang dikuatkuasakan	256	186	186
Bil. kes tuntutan pengguna dikendalikan	48	50	50

Aktiviti 2 : Pejabat PDNKK Negeri Kedah**PRESTASI AKTIVITI**

Output	2008 (Sebenar)	2009 (Anggaran)	2010 (Anggaran)
Bil. pemeriksaan harian dikendalikan	28,485	30,000	30,000
Bil. ceramah/seminar kepenggunaan diadakan	27	27	27
Bil. tindakan diambil ke atas pelanggaran pematuhan akta yang dikuatkuasakan	994	1,307	1,372
Bil. kes tuntutan pengguna dikendalikan	136	200	200

Aktiviti 3 : Pejabat PDNKK Negeri Pulau Pinang**PRESTASI AKTIVITI**

Output	2008 (Sebenar)	2009 (Anggaran)	2010 (Anggaran)
Bil. pemeriksaan harian dikendalikan	92,060	90,000	94,500
Bil. ceramah/seminar kepenggunaan diadakan	17	24	26

Bil. tindakan diambil ke atas pelanggaran pematuhan akta yang dikuatkuasakan	1,233	1,000	950
Bil. kes tuntutan pengguna dikendalikan	525	700	800

Aktiviti 4 : Pejabat PDNKK Negeri Perak

PRESTASI AKTIVITI

Output	2008 (Sebenar)	2009 (Anggaran)	2010 (Anggaran)
Bil. pemeriksaan harian dikendalikan	91,106	93,740	117,408
Bil. ceramah/seminar kepenggunaan diadakan	75	26	90
Bil. tindakan diambil ke atas pelanggaran pematuhan akta yang dikuatkuasakan	1,045	1,556	1,556
Bil. kes tuntutan pengguna dikendalikan	421	274	500

Aktiviti 5 : Pejabat PDNKK Negeri Wilayah Persekutuan Kuala Lumpur

PRESTASI AKTIVITI

Output	2008 (Sebenar)	2009 (Anggaran)	2010 (Anggaran)
Bil. pemeriksaan harian dikendalikan	155,296	130,000	130,000
Bil. ceramah/seminar kepenggunaan diadakan	50	50	50
Bil. tindakan diambil ke atas pelanggaran pematuhan akta yang dikuatkuasakan	820	1,000	1,000
Bil. kes tuntutan pengguna dikendalikan	2,316	2,700	2,700

Aktiviti 6 : Pejabat PDNKK Negeri Wilayah Persekutuan Labuan

PRESTASI AKTIVITI

Output	2008 (Sebenar)	2009 (Anggaran)	2010 (Anggaran)
Bil. pemeriksaan harian dikendalikan	17,485	15,000	15,000
Bil. ceramah/seminar kepenggunaan diadakan	17	20	20
Bil. tindakan diambil ke atas pelanggaran pematuhan akta yang dikuatkuasakan	47	80	65
Bil. kes tuntutan pengguna dikendalikan	49	20	50

Aktiviti 7 : Pejabat PDNKK Negeri Selangor

PRESTASI AKTIVITI

Output	2008 (Sebenar)	2009 (Anggaran)	2010 (Anggaran)
Bil. pemeriksaan harian dikendalikan	190,649	200,000	200,000
Bil. ceramah/seminar kepenggunaan diadakan	31	24	24

Bil. tindakan diambil ke atas pelanggaran pematuhan akta yang dikuatkuasakan	869	900	900
Bil. kes tuntutan pengguna dikendalikan	1,145	1,250	1,300

Aktiviti 8 : Pejabat PDNKK Negeri Sembilan

PRESTASI AKTIVITI

Output	2008 (Sebenar)	2009 (Anggaran)	2010 (Anggaran)
Bil. pemeriksaan harian dikendalikan	98,363	108,199	108,250
Bil. ceramah/seminar kepenggunaan diadakan	55	61	65
Bil. tindakan diambil ke atas pelanggaran pematuhan akta yang dikuatkuasakan	205	210	210
Bil. kes tuntutan pengguna dikendalikan	255	281	309

Aktiviti 9 : Pejabat PDNKK Negeri Melaka

PRESTASI AKTIVITI

Output	2008 (Sebenar)	2009 (Anggaran)	2010 (Anggaran)
Bil. pemeriksaan harian dikendalikan	35,000	35,000	35,000
Bil. ceramah/seminar kepenggunaan diadakan	60	65	70
Bil. tindakan diambil ke atas pelanggaran pematuhan akta yang dikuatkuasakan	250	250	250
Bil. kes tuntutan pengguna dikendalikan	450	700	262

Aktiviti 10 : Pejabat PDNKK Negeri Johor

PRESTASI AKTIVITI

Output	2008 (Sebenar)	2009 (Anggaran)	2010 (Anggaran)
Bil. pemeriksaan harian dikendalikan	200,000	200,000	200,000
Bil. ceramah/seminar kepenggunaan diadakan	145	150	140
Bil. tindakan diambil ke atas pelanggaran pematuhan akta yang dikuatkuasakan	1,152	1,000	1,050
Bil. kes tuntutan pengguna dikendalikan	792	800	840

Aktiviti 11 : Pejabat PDNKK Negeri Pahang

PRESTASI AKTIVITI

Output	2008 (Sebenar)	2009 (Anggaran)	2010 (Anggaran)
Bil. pemeriksaan harian dikendalikan	126,805	117,975	115,000
Bil. ceramah/seminar kepenggunaan diadakan	61	55	55

Bil. tindakan diambil ke atas pelanggaran pematuhan akta yang dikuatkuasakan	534	1,151	500
Bil. kes tuntutan pengguna dikendalikan	480	484	400

Aktiviti 12 : Pejabat PDNKK Negeri Terengganu

PRESTASI AKTIVITI

Output	2008 (Sebenar)	2009 (Anggaran)	2010 (Anggaran)
Bil. pemeriksaan harian dikendalikan	66,595	37,500	38,000
Bil. ceramah/seminar kepenggunaan diadakan	30	30	30
Bil. tindakan diambil ke atas pelanggaran pematuhan akta yang dikuatkuasakan	488	480	400
Bil. kes tuntutan pengguna dikendalikan	88	80	80

Aktiviti 13 : Pejabat PDNKK Negeri Kelantan

PRESTASI AKTIVITI

Output	2008 (Sebenar)	2009 (Anggaran)	2010 (Anggaran)
Bil. pemeriksaan harian dikendalikan	99,178	89,800	100,000
Bil. ceramah/seminar kepenggunaan diadakan	95	90	90
Bil. tindakan diambil ke atas pelanggaran pematuhan akta yang dikuatkuasakan	688	500	500
Bil. kes tuntutan pengguna dikendalikan	167	160	160

Aktiviti 14 : Pejabat PDNKK Negeri Sarawak

PRESTASI AKTIVITI

Output	2008 (Sebenar)	2009 (Anggaran)	2010 (Anggaran)
Bil. pemeriksaan harian dikendalikan	65,400	91,193	91,193
Bil. ceramah/seminar kepenggunaan diadakan	40	45	45
Bil. tindakan diambil ke atas pelanggaran pematuhan akta yang dikuatkuasakan	1,447	1,390	1,350
Bil. kes tuntutan pengguna dikendalikan	409	293	293

Aktiviti 15 : Pejabat PDNKK Negeri Sabah

PRESTASI AKTIVITI

Output	2008 (Sebenar)	2009 (Anggaran)	2010 (Anggaran)
Bil. pemeriksaan harian dikendalikan	81,000	81,000	81,000
Bil. ceramah/seminar kepenggunaan diadakan	25	30	30

Bil. tindakan diambil ke atas pelanggaran pematuhan akta yang dikuatkuasakan	917	920	920
Bil. kes tuntutan pengguna dikendalikan	371	370	370

PROGRAM 5 : PERBADANAN HARTA INTELEK MALAYSIA (MyIPO)

Objektif – Mewujudkan sistem pentadbiran yang cekap dan berkesan, memperkukuhkan perundangan harta intelek, menyediakan maklumat harta intelek yang lengkap dan mesra pengguna, menggalakkan program kesedaran awam mengenai kepentingan harta intelek dan menyediakan khidmat nasihat harta intelek.

PRESTASI AKTIVITI

Output	2008 (Sebenar)	2009 (Anggaran)	2010 (Anggaran)
Sambutan Hari Harta Intelek Negara pada 26 April bagi setiap tahun	1	1	1

PROGRAM 6 : SURUHANJAYA KOPERASI MALAYSIA (SKM)

Objektif – Merangsang pembangunan koperasi supaya kompetitif, berdaya tahan, berdaya saing, progresif dan berintegriti melalui penglibatan koperasi dalam pelbagai sektor ekonomi dan membangunkan modal insan yang kompeten dan berbudaya keusahawanan.

PRESTASI AKTIVITI

Output	2008 (Sebenar)	2009 (Anggaran)	2010 (Anggaran)
Bil. bantuan diluluskan (kt)	227	250	180
Bil. latihan/bengkel/seminar/kursus diadakan untuk korperator (kt)	504	515	530
Bil. pembiayaan kredit diluluskan (kt)	153	160	168
Bil. permohonan pendaftaran koperasi yang diterima	501	1,000	1,000
Bil. akaun koperasi yang dikehendaki diaudit mengikut Akta Koperasi 1993	4,581	4,600	4,700

Maksud Bekalan/Pembangunan 25 - **KEMENTERIAN PERDAGANGAN DALAM NEGERI, KOPERASI DAN KEPENGGUNAAN**

B/P.25

Pegawai Pengawal: **KETUA SETIAUSAHA, KEMENTERIAN PERDAGANGAN DALAM NEGERI, KOPERASI DAN KEPENGGUNAAN**

ANGGARAN PERBELANJAAN MENGURUS BAGI TAHUN 2010

<i>Kod (Objek Am)</i>	<i>Jenis Perbelanjaan</i>	<i>Peruntukan Asal Tahun 2009 RM</i>	<i>Anggaran Tahun 2010 RM</i>
10000	Emolumen	113,101,300	120,265,600
20000	Perkhidmatan dan Bekalan	245,146,800	140,865,300
30000	Aset	5,835,000	5,093,700
40000	Pemberian dan Kenaan Bayaran Tetap	13,416,000	110,351,000
JUMLAH ANGGARAN PERBELANJAAN MENGURUS		377,499,100	376,575,600

ANGGARAN PERBELANJAAN PEMBANGUNAN BAGI TAHUN 2010 MENGIKUT OBJEK AM

<i>Kod (Objek Am)</i>	<i>Jenis Perbelanjaan</i>	<i>Peruntukan Asal Tahun 2009 RM</i>	<i>Anggaran Tahun 2010 RM</i>
20000	Perkhidmatan dan Bekalan	10,600,000	27,414,250
30000	Aset	9,389,000	24,310,750
JUMLAH ANGGARAN PERBELANJAAN PEMBANGUNAN		19,989,000	51,725,000

RINGKASAN - 2010

Anggaran Perbelanjaan Mengurus	376,575,600
Anggaran Perbelanjaan Pembangunan (Cara Langsung)	41,725,000
(Pinjaman)	10,000,000
JUMLAH ANGGARAN PERBELANJAAN KEMENTERIAN PERDAGANGAN DALAM NEGERI, KOPERASI DAN KEPENGGUNAAN	428,300,600

Butiran	Program/Aktiviti	Kod (Objek Am)	Anggaran	Anggaran	Bil. Jawatan	
			2009	2010	2009	2010
			RM	RM		
010000	PENGURUSAN DAN PERANCANGAN	...	209,247,900	81,780,000		
		10000	12,640,900	12,269,700	262	262
		20000	186,256,000	69,409,300		
		30000	5,335,000	0		
		40000	5,016,000	101,000		
010100	Pentadbiran dan Kewangan	...	189,394,500	64,233,000		
		10000	7,513,000	6,260,700	132	132
		20000	174,465,500	57,921,300		
		30000	2,400,000	0		
		40000	5,016,000	51,000		
010200	Pengurusan Sumber Manusia	...	3,747,000	4,424,100		
		10000	2,366,600	2,929,100	62	62
		20000	1,380,400	1,445,000		
		40000	0	50,000		
010300	Dasar dan Perancangan	...	1,867,600	1,694,400		
		10000	1,268,700	1,190,600	23	23
		20000	598,900	503,800		
010400	Pengurusan Maklumat	...	14,238,800	11,428,500		
		10000	1,492,600	1,889,300	45	45
		20000	9,811,200	9,539,200		
		30000	2,935,000	0		
020000	PERDAGANGAN DALAM NEGERI	...	8,001,400	13,835,300		
		10000	3,632,200	8,277,000	161	161
		20000	3,969,200	5,358,300		
		40000	400,000	200,000		
020100	Perdagangan Dalam Negeri	...	4,526,200	3,716,000		
		10000	2,747,000	2,900,000	69	69
		20000	1,779,200	816,000		
020200	Pembangunan Perniagaan	...	3,475,200	3,091,700		
		10000	885,200	954,400	17	17
		20000	2,190,000	1,937,300		
		40000	400,000	200,000		
020300	Pembangunan Perniagaan Usahawan	...	0	3,355,400		
		10000	0	1,951,800	31	31
		20000	0	1,403,600		
020400	Pembangunan Francois	...	0	1,897,200		
		10000	0	1,541,700	31	31
		20000	0	355,500		
020500	Pembangunan Koperasi	...	0	1,775,000		
		10000	0	929,100	13	13
		20000	0	845,900		
030000	KONSUMERISMA	...	41,629,400	41,504,100		
		10000	16,005,100	16,575,100	433	433
		20000	22,624,300	22,429,000		
		30000	500,000	0		
		40000	2,500,000	2,500,000		
030100	Penguatkuasa (Ibu Pejabat)	...	22,779,900	21,921,000		
		10000	13,676,100	13,948,000	374	374
		20000	8,603,800	7,973,000		
		30000	500,000	0		

Maksud Bekalan 25 - **KEMENTERIAN PERDAGANGAN DALAM NEGERI, KOPERASI DAN KEPENGGUNAAN** **B.25**
 Pegawai Pengawal: **KETUA SETIAUSAHA, KEMENTERIAN PERDAGANGAN DALAM NEGERI,**
KOPERASI DAN KEPENGGUNAAN

Butiran	Program/Aktiviti	Kod (Objek Am)	Anggaran	Anggaran	Bil. Jawatan	
			2009	2010	2009	2010
			RM	RM		
030200	Hal Ehwal Pengguna	...	16,914,000	17,866,800	40	40
		10000	1,352,000	1,609,600		
		20000	13,062,000	13,757,200		
		40000	2,500,000	2,500,000		
030300	Tribunal Tuntutan Pengguna (Ibu Pejabat)	...	1,935,500	1,716,300	19	19
		10000	977,000	1,017,500		
		20000	958,500	698,800		
040000	PERDAGANGAN DALAM NEGERI, KOPERASI DAN KEPENGGUNAAN PERINGKAT NEGERI	...	113,120,400	116,712,500	<u>2,578</u>	<u>2,578</u>
10000			80,823,100	83,143,800		
		20000	32,297,300	33,568,700		
040100	Pejabat PDNKK Negeri Perlis	...	2,809,314	2,889,800	58	58
		10000	1,851,114	1,862,900		
		20000	958,200	1,026,900		
040200	Pejabat PDNKK Negeri Kedah	...	8,821,796	9,091,800	225	225
		10000	6,589,196	6,989,300		
		20000	2,232,600	2,102,500		
040300	Pejabat PDNKK Negeri Pulau Pinang	...	7,328,519	7,385,700	180	180
		10000	5,555,019	5,900,100		
		20000	1,773,500	1,485,600		
040400	Pejabat PDNKK Negeri Perak	...	10,480,760	10,734,400	250	250
		10000	8,546,560	8,185,600		
		20000	1,934,200	2,548,800		
040500	Pejabat PDNKK Wilayah Persekutuan Kuala Lumpur	...	6,241,067	6,241,600	108	108
		10000	3,431,167	3,574,200		
		20000	2,809,900	2,667,400		
040600	Pejabat PDNKK Wilayah Persekutuan Labuan	...	2,515,410	2,586,800	43	43
		10000	1,624,910	1,650,400		
		20000	890,500	936,400		
040700	Pejabat PDNKK Negeri Selangor	...	11,110,213	11,413,200	255	255
		10000	7,416,013	7,724,000		
		20000	3,694,200	3,689,200		
040800	Pejabat PDNKK Negeri Sembilan	...	5,699,174	6,376,400	138	138
		10000	4,196,074	4,362,700		
		20000	1,503,100	2,013,700		
040900	Pejabat PDNKK Negeri Melaka	...	4,441,736	4,786,800	93	93
		10000	3,113,236	3,389,200		
		20000	1,328,500	1,397,600		
041000	Pejabat PDNKK Negeri Johor	...	10,254,786	10,557,600	251	251
		10000	7,410,286	7,607,200		
		20000	2,844,500	2,950,400		
041100	Pejabat PDNKK Negeri Pahang	...	6,122,869	6,315,300	164	164
		10000	4,648,369	4,877,100		
		20000	1,474,500	1,438,200		
041200	Pejabat PDNKK Negeri Terengganu	...	5,795,926	5,939,700	139	139
		10000	4,199,226	4,252,400		
		20000	1,596,700	1,687,300		

Maksud Bekalan 25 - KEMENTERIAN PERDAGANGAN DALAM NEGERI, KOPERASI DAN KEPENGGUNAAN B.25
Pegawai Pengawal: KETUA SETIAUSAHA, KEMENTERIAN PERDAGANGAN DALAM NEGERI,
KOPERASI DAN KEPENGGUNAAN

Butiran	Program/Aktiviti	Kod (Objek Am)	Anggaran	Anggaran	Bil. Jawatan	
			2009	2010	2009	2010
			RM	RM		
041300	Pejabat PDNKK Negeri Kelantan	6,218,134	6,364,100		
		10000	4,315,434	4,428,600	142	142
		20000	1,902,700	1,935,500		
041400	Pejabat PDNKK Negeri Sarawak	13,313,661	13,508,400		
		10000	9,207,161	9,207,200	258	258
		20000	4,106,500	4,301,200		
041500	Pejabat PDNKK Negeri Sabah	11,967,035	12,520,900		
		10000	8,719,335	9,132,900	274	274
		20000	3,247,700	3,388,000		
050000	PERBADANAN HARTA INTELEK MALAYSIA (MyIPO)	5,500,000	980,000		
		40000	5,500,000	980,000		
060000	SURUHANJAYA KOPERASI MALAYSIA (SKM)	0	75,000,000		
		40000	0	75,000,000		
070000	DASAR BARU	0	8,570,000		
		40000	0	8,570,000		
070100	Maktab Kerjasama Malaysia (MKM)	0	8,570,000		
		40000	0	8,570,000		
080000	"ONE-OFF"	0	38,193,700		
		20000	0	10,100,000		
		30000	0	5,093,700		
		40000	0	23,000,000		
080100	Bertugas Di Luar Negara	0	1,500,000		
		20000	0	1,500,000		
080200	Perolehan Harta Modal & ICT	0	1,753,700		
		30000	0	1,753,700		
080300	Perolehan Kenderaan	0	1,120,000		
		30000	0	1,120,000		
080400	Ubahsuai Pejabat	0	620,000		
		30000	0	620,000		
080500	Sumbangan Kepada Badan-Badan Lain	0	5,000,000		
		40000	0	5,000,000		
080600	Bayaran Pegawai Pemantau Harga	0	8,600,000		
		20000	0	8,600,000		
080700	Keselamatan ICT	0	1,600,000		
		30000	0	1,600,000		
080800	Insentif Bagi Pengangkutan Bot Sungai	0	18,000,000		
		40000	0	18,000,000		
JUMLAH ANGGARAN PERBELANJAAN MENGURUS			377,499,100	376,575,600	3,434	3,434

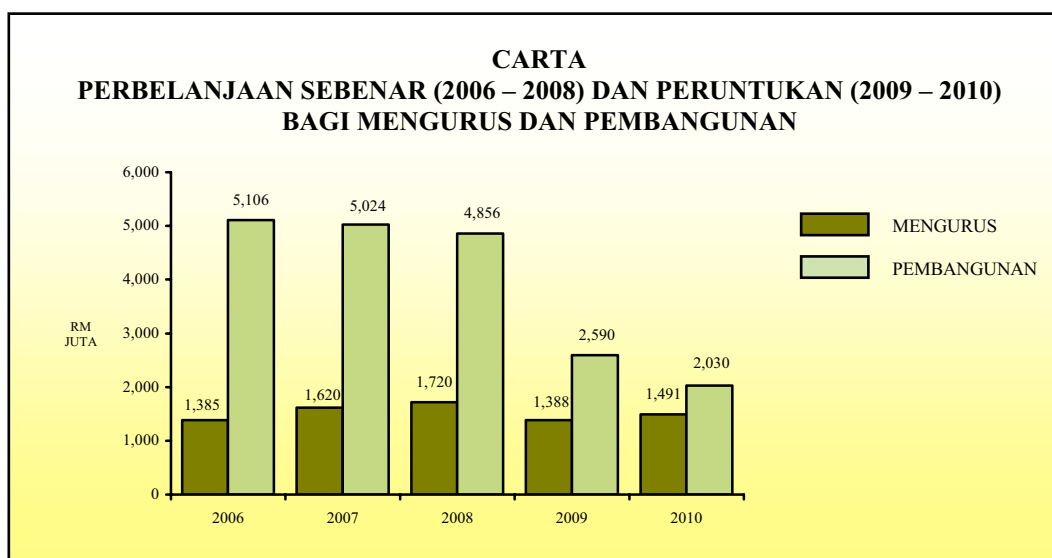
Maksud Pembangunan 25 - KEMENTERIAN PERDAGANGAN DALAM NEGERI, KOPERASI DAN KEPENGGUNAAN P.25

Pegawai Pengawal: **KETUA SETIAUSAHA, KEMENTERIAN PERDAGANGAN DALAM NEGERI, KOPERASI DAN KEPENGGUNAAN**

Butiran (Projek)	Tajuk	Jumlah Anggaran Harga Projek	Perbelanjaan Sebenar 2001-2005	Anggaran Bagi Tahun 2006-2010	Perbelanjaan Sebenar 2006-2008	Anggaran Dipinda 2009	Anggaran Tahun 2010	
							Cara Langsung	Pinjaman
(1)	(2)	(3) RM	(4) RM	(5) RM	(6) RM	(7) RM	-8 RM	-9 RM
00100	Program Latihan Perdagangan dan Kepenggunaan	176,372,000	0	28,010,000	11,144,092	8,895,000	7,970,800	0
02504	Skim Jaminan Usahawan Kecil (SJUK)	250,000,000	79,000,000	40,000,000	0	30,000,000	0	10,000,000
04003	Pembangunan Vendor	25,000,000	6,119,723	20,000,000	9,295,000	5,000,000	5,705,000	0
04004	Pembangunan Francais	295,275,000	50,000,000	20,000,000	7,976,211	8,000,000	4,023,700	0
10801	<i>Technopreneur</i> Bumiputera	25,000,000	13,000,000	25,000,000	15,815,500	2,150,000	7,034,500	0
13001	Pembangunan Perniagaan	48,700,000	0	36,500,000	19,410,000	9,990,000	7,100,000	0
13002	Pengembangan - Pembudayaan	20,000,000	3,289,976	10,000,000	5,936,157	2,000,000	2,063,800	0
13003	Program Pembangunan- Infrastruktur Asas	6,500,000	0	5,000,000	2,199,048	1,290,000	1,510,950	0
13004	Pembangunan Pengurusan-pengurusan Teknologi Maklumat	24,500,000	522,595	18,000,000	8,198,024	6,100,000	3,701,950	0
14000	Maktab Kerjasama Malaysia	144,012,893	12,785,080	14,350,000	9,237,717	2,450,000	2,614,300	0
JUMLAH PEMBANGUNAN		1,015,359,893	164,717,374	216,860,000	89,211,749	75,875,000	41,725,000	10,000,000

KEMENTERIAN KERJA RAYA

Maksud Bekalan/Pembangunan 27



Mengurus RM	Pembangunan RM		Jumlah RM
	Cara Langsung	Pinjaman	
1,490,643,000	2,029,727,000	0	3,520,370,000

OBJEKTIF

- (i) Menyedia rangkaian Jalan Persekutuan yang boleh menjana ekonomi negara dan meningkatkan kualiti hidup rakyat;
- (ii) Memastikan projek-projek pembangunan dilaksanakan mengikut masa, kos dan spesifikasi yang ditetapkan serta berkualiti tinggi;
- (iii) Menyediakan persekitaran industri pembinaan dan perkhidmatan profesional yang kondusif supaya dapat menyumbang kepada pertumbuhan ekonomi negara dan berdaya saing di peringkat antarabangsa; dan
- (iv) Membangun dan memantapkan usahawan-usahawan di dalam industri pembinaan.

PELANGGAN

- (i) Agensi pusat;
- (ii) Kementerian yang memerlukan khidmat teknikal; dan
- (iii) Orang awam.

STRATEGI

- (i) Selaras dengan usaha berterusan untuk mempertingkatkan kualiti dan penambahbaikan berterusan, Kementerian Kerja Raya (KKR) sentiasa berusaha untuk mengekalkan pensijilan *MS ISO 9001:2000*. Pemantauan yang berterusan dalam pelaksanaan *MS ISO 9001:2000* sebagai asas kepada usaha peningkatan sistem kualiti supaya dapat menyediakan perkhidmatan yang berkualiti, berfungsi, selesa dan selamat untuk pengguna;
- (ii) Di samping itu, pemantauan terhadap tugas-tugas utama KKR melalui pendekatan Petunjuk Prestasi Utama (*Key Performance Indicator, KPI*) akan dapat memastikan keberkesanan pelaksanaan projek-projek pembangunan dan kerja-kerja penyenggaraan;
- (iii) Pengukuhan dari segi pengurusan kewangan di semua peringkat telah dipertingkatkan dengan memberi perhatian yang serius kepada teguran-teguran audit, kawalan perbelanjaan, pengurusan kos dan standard kualiti dan memastikan semua peraturan kewangan dipatuhi bagi mengelak berlakunya penyelewengan;
- (iv) Latihan kepada pegawai dan kakitangan dalam bidang-bidang khusus berkaitan dengan tugas-tugas utama (*core-business*) dan juga latihan dalam bidang ICT akan dipertingkatkan. Selaras dengan penyusunan struktur organisasi JKR, pengisian jawatan sedia ada dan baru akan diberi tumpuan bagi memastikan pemantauan projek-projek pembangunan berjalan dengan sempurna; dan
- (v) Usaha untuk mempertingkatkan pengetahuan dan kemahiran melalui teknologi terkini akan diteruskan. Mempertingkatkan lagi penggunaan teknologi komputer untuk menjadikannya sebagai alat pengurusan pelaksanaan projek-projek pembangunan dan kerja-kerja penyenggaraan.

PROGRAM 1 : PENGURUSAN KKR

Objektif – Memastikan pengurusan projek-projek pembangunan dan penyelenggaraan infrastruktur dan kemudahan awam dilaksanakan dengan cekap dan berkualiti selaras dengan keperluan dan wawasan negara.

Aktiviti 1 : Pengurusan Atasan KKR

Objektif – (a) Memastikan dasar-dasar Kerajaan mengenai infrastruktur dan kemudahan awam dirangka dan di rumus supaya memenuhi keperluan pembangunan sosial dan ekonomi negara; dan (b) Memastikan khidmat nasihat kepakaran teknikal dalam bidang pembinaan dan penyelenggaraan infrastruktur dan kemudahan awam yang diberikan memenuhi kepuasan pelanggan dari segi ketepatan masa, kualiti dan kos yang ekonomik.

PRESTASI AKTIVITI

Output	2008 (Sebenar)	2009 (Anggaran)	2010 (Anggaran)
Bil. penyediaan kertas Jemaah Menteri	62	25	25
Bil. penyelarasan urusan Parlimen	15	15	6

Aktiviti 2 : Pentadbiran

Objektif – (a) Memastikan pengauditan yang berkesan terhadap sistem pengurusan kewangan, kemudahan dalaman dan rekod kewangan untuk menentukan sama ada diurus mengikut undang-undang, peraturan dan arahan yang berkaitan; dan (b) Memastikan khidmat nasihat perundangan kepada kementerian dan agensi-agensinya selaras dengan peruntukan Perlembagaan dan undang-undang negara.

PRESTASI AKTIVITI

Output	2008 (Sebenar)	2009 (Anggaran)	2010 (Anggaran)
Bil. pengurusan pengauditan	32	25	25
Bil. pengurusan khidmat nasihat	140	180	200

Aktiviti 3 : Pembangunan

Objektif – (a) Memastikan perancangan dan pembangunan negara yang efektif dalam meningkatkan pertumbuhan sosioekonomi negara; dan (b) Melaksanakan kerja-kerja pemantauan ke atas Program Penswastaaan Penyelenggaraan di bawah seliaan supaya memenuhi spesifikasi yang telah dipersetujui serta mencapai tahap kepuasan pelanggan.

PRESTASI AKTIVITI

Output 2	008 (Sebenar)	2009 (Anggaran)	2010 (Anggaran)
Bil. kajian perancangan jalan	1	2	1
Bil. projek KKR	556	556	556
Bil. penyelarasan jawapan soalan Parlimen	152	100	100
Bil. penyenggaraan bangunan guna sama Persekutuan	59	60	62
Bil. penyelenggaraan jalan Persekutuan (Sarawak, Sabah dan Labuan)	3,050	3,100	3,200

Aktiviti 4 : Khidmat Operasi

Objektif – Memastikan pengurusan pentadbiran, kewangan, perkhidmatan dan hal ehwal korporat KKR dilaksanakan dengan cekap, berkesan dan bertanggungjawab.

PRESTASI AKTIVITI

Output	2008 (Sebenar)	2009 (Anggaran)	2010 (Anggaran)
Bil. program peningkatan pengurusan kualiti	6	9	9
Bil. penyediaan anggaran belanjawan	26	27	27

Bil. penyediaan penyata perbelanjaan (flimsi)	1,680	1,680	1,680
Bil. baucar bayaran diluluskan	73,612	75,000	75,000
Bil. kelulusan permohonan menghadiri kursus	972	1,000	1,000

PROGRAM 2 : PENGURUSAN JKR

Objektif – Memastikan khidmat nasihat teknikal, pelaksanaan projek infrastruktur dan kemudahan awam serta penyelenggaraan diurus dengan berkesan berteraskan spesifikasi piawaian yang ditetapkan dengan kos yang ekonomi serta masa yang dipersetujui oleh pelanggan.

Aktiviti 1 : Pengurusan Atasan JKR

Objektif – (a) Memastikan pelaksanaan projek infrastruktur dan kemudahan awam serta penyelenggaraannya diuruskan dengan berkesan dari segi kualiti, masa dan kos seperti yang dipersetujui dengan pelanggan; dan (b) Memastikan dasar, sistem kerja dan pengurusan sumber JKR dilaksanakan dengan cekap dan berkesan serta memberi khidmat perundingan teknikal dan pengurusan operasi Jabatan yang cekap, tepat dan relevan.

PRESTASI AKTIVITI

Output	2008 (Sebenar)	2009 (Anggaran)	2010 (Anggaran)
Bil. pengurusan aduan di bawah tanggungjawab JKR	803	700	600
Bil. pelaksanaan projek pembangunan	1,000	1,500	1,500
Inovasi dan perunding teknikal negara JKR	6	6	6
Bil. projek yang dipantau (SKALA)	1,000	1,500	1,500

PROGRAM 3 : SEKTOR BISNES

Objektif – Memastikan projek-projek pembangunan infrastruktur jalan dan bangunan serta khidmat nasihat teknikal dilaksanakan dengan sempurna berteraskan spesifikasi piawaian yang ditetapkan dengan kos yang ekonomi serta masa yang dipersetujui oleh pelanggan.

Aktiviti 1 : Cawangan Jalan

Objektif – Memastikan pembangunan dan pembinaan jalan mematuhi spesifikasi reka bentuk bertaraf antarabangsa, bermutu tinggi dan dengan kos yang ekonomi supaya rangkaian jalan yang efisien dapat disediakan bagi menjana pertumbuhan ekonomi negara.

PRESTASI AKTIVITI

Output	2008 (Sebenar)	2009 (Anggaran)	2010 (Anggaran)
Bil. penyeliaan dan penyelarasan pembinaan	150	150	150
Serahan projek	67	107	96

Aktiviti 2 : Cawangan Pangkalan Udara dan Maritim

Objektif – (a) Memastikan pelaksanaan projek pembangunan pangkalan lapangan terbang dan maritim dilaksanakan dengan sempurna dan bersesuaian dengan kos serta masa yang dipersetujui; dan (b) Menjalankan kerja ukur tanah termasuk hidrografi bagi projek yang dilaksanakan oleh JKR (Cawangan Ibu Pejabat JKR dan JKR Negeri) untuk menentukan lokasi, sempadan, aras, topografi, jajaran dan butiran di atas tapak projek yang akan dilaksanakan.

PRESTASI AKTIVITI

Output	2008 (Sebenar)	2009 (Anggaran)	2010 (Anggaran)
Bil. pengurusan dan penyelenggaraan projek Maritim	12	13	15
Bil. pengurusan dan penyelenggaraan projek Lapangan Terbang	5	5	5

Aktiviti 3 : Cawangan Kerja Bangunan Am

Objektif – (a) Memastikan pelaksanaan projek-projek pembangunan pelbagai kementerian/jabatan dijalankan mengikut jadual pelaksanaan yang ditetapkan serta memberi penekanan kepada kos yang efektif, reka bentuk yang menarik dan kualiti yang terbaik hingga tercapai kepuasan pelanggan dari aspek keselamatan, kefungsiannya, keceriaan dan keselesaan; (b) Penyerahan projek siap yang memenuhi spesifikasi, kos dan tempoh masa yang ditetapkan kepada jabatan pelanggan; dan (c) Memberi khidmat kepakaran teknikal kepada agensi-agensi kerajaan dan badan berkanun dalam pelaksanaan projek bangunan.

PRESTASI AKTIVITI

Output	2008 (Sebenar)	2009 (Anggaran)	2010 (Anggaran)
Bil. projek yang dilaksanakan	111	232	303
Bil. khidmat nasihat teknikal yang diberikan	111	232	303

Aktiviti 4 : Cawangan Kerja Kesihatan

Objektif – (a) Memastikan pelaksanaan projek pembangunan di bawah kawalan kementerian/jabatan Persekutuan menepati spesifikasi, jadual dan kos yang dipersetujui; dan (b) Memberi khidmat kepakaran teknikal dan penyeliaan serta pengurusan projek bagi pelaksanaan projek-projek pembangunan Kementerian Kesihatan Malaysia, selaku pelanggan utama, dan kepada agensi-agensi Kerajaan dan badan berkanun yang lain, seperti Pusat Pengajian Tinggi (Hospital Universiti) dan Angkatan Tentera Malaysia (Hospital Angkatan Tentera) adalah mengikut etika dan amalan profesional.

PRESTASI AKTIVITI

Output	2008 (Sebenar)	2009 (Anggaran)	2010 (Anggaran)
Bil. penyediaan laporan pemantauan projek	12	12	12
Bil. penyediaan laporan kewangan projek	12	12	12

Aktiviti 5 : Cawangan Kerja Keselamatan

Objektif – (a) Melaksanakan projek pembangunan dan kerja-kerja penyelenggaraan infrastruktur serta kemudahan awam bagi Kementerian/jabatan Persekutuan memenuhi keperluan pelanggan dengan memastikan keberkesanan kos, berkualiti dan dalam jangka masa yang dipersetujui; dan (b) Memastikan khidmat perundingan teknikal yang diberi kepada Kementerian/jabatan Persekutuan adalah mengikut etika dan amalan profesional.

PRESTASI AKTIVITI

Output	2008 (Sebenar)	2009 (Anggaran)	2010 (Anggaran)
Bil. pengurusan dan penyelarasan pelaksanaan projek	67	143	200
Bil. khidmat perundingan teknikal	67	143	200

Aktiviti 6 : Cawangan Kerja Pendidikan dan Pengajian Tinggi

Objektif – (a) Memastikan pelaksanaan projek-projek pembangunan yang dipertanggungjawabkan kepada Cawangan Kerja Pendidikan dan Pengajian Tinggi dilaksanakan dengan sentiasa memberi penekanan terhadap jangka masa penyempurnaan sebagaimana dipersetujui bersama pelanggan, kos yang ekonomik, rupa bentuk yang menarik, serta kualiti yang terbaik; dan (b) Memberi khidmat nasihat teknikal yang relevan kepada Kementerian pelanggan.

PRESTASI AKTIVITI

Output	2008 (Sebenar)	2009 (Anggaran)	2010 (Anggaran)
Bil. penyelarasan reka bentuk dengan cawangan pakar yang di laksana	68	20	20
Bil. projek diuruskan dalam pembinaan	900	1,200	500

PROGRAM 4 : SEKTOR PAKAR

Objektif – Memastikan keberkesanan khidmat kepakaran teknikal serta khidmat nasihat teknikal dalam pemantapan pembangunan reka bentuk bagi pelaksanaan projek infrastruktur dan bangunan agar dapat dilaksanakan dengan sempurna berteraskan spesifikasi piawaian yang ditetapkan dengan kos yang ekonomik serta masa yang dipersetujui oleh pelanggan.

Aktiviti 1 : Cawangan Arkitek

Objektif – (a) Memastikan keberkesanan kepakaran teknikal dalam pelaksanaan projek bangunan dan infrastrukturnya bagi memenuhi keperluan pelanggan; (b) Memantapkan pembangunan reka bentuk seni bina berdasarkan teknologi sistem binaan baru dalam industri binaan masa kini bagi memastikan pelaksanaan projek yang lebih efisien dari segi kos, jangka masa dan rupa bentuk; dan (c) Memastikan keseragaman perkhidmatan kepakaran seni bina dalam pelaksanaan projek bagi menghasilkan produk berkualiti yang menepati kepuasan pelanggan.

PRESTASI AKTIVITI

Output	2008 (Sebenar)	2009 (Anggaran)	2010 (Anggaran)
Bil. projek yang dilaksanakan	6	8	8
Bil. kajian reka bentuk seni bina	245	260	260

Aktiviti 2 : Cawangan Kejuruteraan Elektrik

Objektif – (a) Melaksanakan projek pembangunan infrastruktur kepada jabatan Kerajaan dalam bidang kejuruteraan elektrik mengikut kualiti, jangka masa dan kos yang ditetapkan; dan (b) Melaksanakan kerja-kerja senggara, pemasangan elektrik dan ICT pada premis/bangunan Kerajaan supaya sentiasa beroperasi dalam keadaan selamat; dan (c) Memberi khidmat kepakaran kepada jabatan Kerajaan dalam bidang kejuruteraan elektrik dan ICT.

PRESTASI AKTIVITI

Output	2008 (Sebenar)	2009 (Anggaran)	2010 (Anggaran)
Bil. projek yang dikendalikan	6,000	6,000	6,000
Bil. aduan kerosakan diterima	50,220	44,000	50,000
Bil. khidmat pengujian/analisis/ makmal	373	220	300
Bil. khidmat perunding teknikal	39	54	59

Aktiviti 3 : Cawangan Kejuruteraan Jalan dan Geoteknik

Objektif – (a) Memastikan tanggungjawab mereka bentuk dan membina jalan mematuhi spesifikasi piawaian, bermutu tinggi dan kos ekonomik demi keselesaan dan keselamatan pengguna jalan raya; dan (b) Memastikan khidmat kepakaran teknikal dalam kejuruteraan jalan, keselamatan jalan dan geoteknik dapat dimanfaatkan dan menjurus kepada pemuliharaan alam sekitar.

PRESTASI AKTIVITI

Output	2008 (Sebenar)	2009 (Anggaran)	2010 (Anggaran)
Bil. projek jalan yang dikendalikan	80	69	80

Aktiviti 4 : Cawangan Kontrak dan Ukur Bahan

Objektif – Memastikan perkhidmatan kepakaran ukur bahan yang efektif dan khidmat nasihat yang berkesan serta pemantapan sistem penyampaian perkhidmatan supaya projek-projek Kerajaan yang dilaksanakan menepati masa, kos dan kualiti yang ditetapkan.

PRESTASI AKTIVITI

Output	2008 (Sebenar)	2009 (Anggaran)	2010 (Anggaran)
Bil. pengurusan perkhidmatan tender dan kontrak	312	104	127
Bil. keurusetiaan dan tuntutan yang diproses	741	241	452
Bil. penerbitan maklumat kos	317	316	316
Bil. laporan kajian/kertas cadangan	29	32	29

Aktiviti 5 : Cawangan Kejuruteraan Awam, Struktur dan Jambatan

Objektif – (a) Memastikan reka bentuk kejuruteraan awam, struktur dan jambatan disediakan mengikut kualiti, masa dan kos seperti dipersetujui oleh pelanggan; (b) Memastikan pelanggan mendapat khidmat nasihat yang berkesan bagi mengatasi kegagalan struktur bangunan dan infrastruktur; dan (c) Memberi khidmat kepakaran teknikal dalam bidang geoteknik, reka bentuk jambatan dan keselamatan jalan raya agar dapat dimanfaatkan oleh semua pihak yang memerlukannya.

PRESTASI AKTIVITI

Output	2008 (Sebenar)	2009 (Anggaran)	2010 (Anggaran)
Bil. pelaksanaan kajian kejuruteraan	-	4	4
Bil. pelaksanaan reka bentuk struktur, air dan pementungan	-	730	517
Bil. pelaksanaan siasatan forensik	-	125	135

Aktiviti 6 : Cawangan Kejuruteraan Mekanikal

Objektif – Memastikan perkhidmatan kejuruteraan mekanikal yang diberikan dapat dilaksanakan menepati spesifikasi, jadual dan kos yang ditetapkan di samping berkualiti, selamat digunakan, mempunyai tahap kebolehsediaan dan kebolehpercayaan yang tinggi serta jangka masa kitar hayat yang ekonomik.

PRESTASI AKTIVITI

Output	2008 (Sebenar)	2009 (Anggaran)	2010 (Anggaran)
Bil. servis/pembaikan loji dan kenderaan	475	450	450
Bil. servis/pembaikan/tukar peralatan mekanikal dalam bangunan	2,930	2,850	2,900
Bil. pemeriksaan kenderaan baru	1,500	800	800
Bil. penilaian kenderaan dan pemeriksaan kenderaan loji terpakai	710	600	600

Aktiviti 7 : Cawangan Alam Sekitar dan Kecekapan Tenaga

Objektif – (a) Memberi khidmat nasihat pakar alam sekitar dalam pengurusan projek; (b) Memastikan pelaksanaan projek-projek mengikut Sistem Pengurusan Alam Sekitar *MS ISO 14001* JKR; (c) Menyediakan bantuan penyelidikan dan pembangunan dengan kepentingan input alam sekitar dalam perancangan dan reka bentuk projek; dan (d) Memastikan semua projek di laksana dengan mengambil kira impak terhadap alam sekitar.

PRESTASI AKTIVITI

Output	2008 (Sebenar)	2009 (Anggaran)	2010 (Anggaran)
Bil. ulasan pelan pengurusan alam sekitar	16	37	45
Bil. laporan audit sistem pengurusan alam sekitar	37	45	100

Bil. program kesedaran alam sekitar	5	6	9
Bil. kertas ulasan laporan EIA	8	10	12
Bil. laporan analisis pemantauan alam sekitar	37	45	100

PROGRAM 5 : SEKTOR PENGURUSAN

Objektif – Memastikan penyenggaraan infrastruktur seperti jalan raya dan bangunan persekutuan, khidmat nasihat teknikal dan pelaksanaan projek infrastruktur diurus dengan berkesan berteraskan spesifikasi piawaian yang ditetapkan dengan kos yang ekonomik serta masa yang dipersetujui oleh pelanggan.

Aktiviti 1 : Cawangan Kejuruteraan Senggara

Objektif – (a) Memastikan khidmat penyenggaraan jalan yang berteraskan spesifikasi piawaian yang ditetapkan dan kerja-kerja penyenggaraan yang bermutu tinggi dilaksanakan berterusan demi keselamatan dan keselesaan pengguna-pengguna jalan raya; (b) Melaksanakan projek dan kerja-kerja penyenggaraan bangunan dan perkhidmatan bangunan (*building services*) bagi Kementerian/Jabatan Persekutuan memenuhi keperluan pelanggan dengan memastikan keberkesanan kos, berkualiti dan dalam jangka masa yang dipersetujui; dan (c) Memastikan tanggungjawab mereka bentuk, membina dan menyelenggara cerun mematu spesifikasi dan garis panduan yang ditetapkan, bermutu tinggi, mesra alam dan dengan kos yang ekonomik demi keselamatan dan keselesaan pengguna-pengguna jalan raya dan penghuni-penghuni di kawasan tanah tinggi.

PRESTASI AKTIVITI

Output	2008 (Sebenar)	2009 (Anggaran)	2010 (Anggaran)
Bil. penyenggaraan jalan persekutuan (Semenanjung)	15,300	15,500	16,300
Bil. pengurusan dan penyelarasan penyelenggaraan bangunan	-	3,617	1,450
Bil. cerun-cerun yang diperiksa secara terperinci	201	200	300
Bil. cerun-cerun yang di naik taraf	48	68	68
Bil. laporan teknikal	32	37	46

Aktiviti 2 : Cawangan Pengurusan Projek Kompleks

Objektif – (a) Memastikan penambahbaikan proses “*Total Project Delivery*” JKR berterusan untuk mencapai tahap yang tinggi dari segi kualiti, ketepatan masa dan keberkesanan kos; dan (b) Memastikan reka bentuk pakar di dalam projek-projek khas dan kompleks disediakan mengikut kualiti, masa dan kos seperti dipersetujui oleh pelanggan.

PRESTASI AKTIVITI

Output	2008 (Sebenar)	2009 (Anggaran)	2010 (Anggaran)
Bil. pembangunan pengurusan projek	-	25	30
Bil. pembangunan projek inisiatif	-	10	10
Bil. pelaksanaan program projek kompleks	-	15	15

Aktiviti 3 : Cawangan Pengurusan Korporat

Objektif – (a) Memastikan dasar, sistem kerja, pengurusan sumber manusia, teknologi maklumat dan hal ehwal korporat JKR dilaksanakan dengan berkualiti, cekap dan berkesan serta memberi khidmat perundingan teknikal dan pengurusan operasi Jabatan yang cekap, tepat dan relevan.

PRESTASI AKTIVITI

Output	2008 (Sebenar)	2009 (Anggaran)	2010 (Anggaran)
Bil. laporan naziran dan pemantauan projek	55	62	54
Bil. kursus teknikal	34	46	47
Bil. pengauditan kualiti dalaman	32	44	44
Bil. pembangunan sistem aplikasi	-	-	6

Aktiviti 4 : JKR Wilayah Persekutuan Kuala Lumpur

Objektif – Memastikan semua projek pembangunan, kerja penyelenggaraan, khidmat nasihat teknikal dan persiapan logistik dilaksanakan mengikut masa yang ditetapkan, mutu yang baik dan kos yang ekonomik.

PRESTASI AKTIVITI

Output	2008 (Sebenar)	2009 (Anggaran)	2010 (Anggaran)
Bil. pengurusan projek	239	203	242
Bil. pengurusan penyelenggaraan	21,708	29,040	24,533
Bil. khidmat nasihat teknikal/logistik	9,169	15,274	11,837

Aktiviti 5 : JKR Wilayah Persekutuan Labuan

Objektif – Memastikan semua projek pembangunan, kontrak penyelenggaraan dan khidmat nasihat kepakaran teknikal serta penyempurnaan persiapan upacara istiadat dan majlis rasmi Kerajaan Persekutuan dilaksanakan dengan kualiti yang baik, mengikut jadual dan kos yang ditetapkan/dipersetujui.

PRESTASI AKTIVITI

Output	2008 (Sebenar)	2009 (Anggaran)	2010 (Anggaran)
Bil. penyelenggaraan jalan dan bangunan	220	220	220
Bil. projek pengurusan	15	15	15
Bil. khidmat nasihat kepakaran teknikal dan logistik	15	17	17

Aktiviti 6 : JKR Wilayah Persekutuan Putrajaya

Objektif – Memastikan semua projek pembangunan, kontrak penyelenggaraan dan khidmat nasihat kepakaran teknikal dilaksanakan mengikut masa yang ditetapkan, mutu yang baik dan kos yang ekonomik.

PRESTASI AKTIVITI

Output	2008 (Sebenar)	2009 (Anggaran)	2010 (Anggaran)
Bil. pengurusan projek	102	102	102
Bil. pengurusan penyelenggaraan	49	59	59
Bil. khidmat nasihat kepakaran teknikal	159	161	161

Aktiviti 7 : JKR Lembaga Kemajuan Kelantan Selatan (KESEDAR)

Objektif – Memastikan semua projek pembangunan infrastruktur, kemudahan serta khidmat nasihat teknikal dilaksanakan mengikut masa, reka bentuk dan mutu yang ditetapkan, kos yang ekonomik serta memenuhi spesifikasi yang ditetapkan oleh pelanggan.

PRESTASI AKTIVITI

Output	2008 (Sebenar)	2009 (Anggaran)	2010 (Anggaran)
Bil. pengendalian projek jalan	120	75	75
Bil. pengendalian projek bangunan	30	60	60
Bil. pengendalian projek jambatan	2	35	35

Aktiviti 8 : Pengurusan Projek

Objektif – Memudah dan mempercepatkan pelaksanaan projek-projek pembangunan Persekutuan di seluruh negara termasuk menjalankan tugas-tugas operasi dan penyenggaraan mengenainya serta memberi khidmat nasihat teknikal melalui penyediaan perkhidmatan sokongan tenaga kerja pengurusan projek.

PRESTASI AKTIVITI

Output	2008 (Sebenar)	2009 (Anggaran)	2010 (Anggaran)
Spesifikasi output bagi aktiviti ini ditunjukkan di bawah Cawangan-cawangan di Ibu Pejabat JKR	-	-	-

Aktiviti 9 : Pengurusan Projek Khas

Objektif – Memudahkan serta mempercepatkan pelaksanaan projek-projek khas pembangunan Persekutuan di seluruh negara termasuk menjalankan tugas-tugas khas berkaitan reka bentuk, operasi, pembinaan dan penyenggaraan yang berkaitan serta memberi khidmat nasihat teknikal melalui penyediaan perkhidmatan tenaga kerja profesional.

PRESTASI AKTIVITI

Output	2008 (Sebenar)	2009 (Anggaran)	2010 (Anggaran)
Spesifikasi output bagi aktiviti ini ditunjukkan di bawah Cawangan-cawangan di Ibu Pejabat JKR	-	-	-

ANGGARAN PERBELANJAAN MENGURUS BAGI TAHUN 2010

<i>Kod (Objek Am)</i>	<i>Jenis Perbelanjaan</i>	<i>Peruntukan Asal Tahun 2009 RM</i>	<i>Anggaran Tahun 2010 RM</i>
10000	Emolumen	349,603,700	396,855,000
20000	Perkhidmatan dan Bekalan	839,231,000	696,013,000
30000	Aset	9,280,000	1,500,000
40000	Pemberian dan Kenaan Bayaran Tetap	190,102,000	396,165,000
50000	Perbelanjaan-perbelanjaan Lain	110,000	110,000
JUMLAH ANGGARAN PERBELANJAAN MENGURUS		1,388,326,700	1,490,643,000

ANGGARAN PERBELANJAAN PEMBANGUNAN BAGI TAHUN 2010 MENGIKUT OBJEK AM

<i>Kod (Objek Am)</i>	<i>Jenis Perbelanjaan</i>	<i>Peruntukan Asal Tahun 2009 RM</i>	<i>Anggaran Tahun 2010 RM</i>
10000	Emolumen	129,497,660	0
20000	Perkhidmatan dan Bekalan	388,492,980	405,945,400
30000	Aset	2,071,962,560	1,623,781,600
JUMLAH ANGGARAN PERBELANJAAN PEMBANGUNAN		2,589,953,200	2,029,727,000

RINGKASAN - 2010

Anggaran Perbelanjaan Mengurus	1,490,643,000
Anggaran Perbelanjaan Pembangunan (Cara Langsung)	2,029,727,000
JUMLAH ANGGARAN PERBELANJAAN KEMENTERIAN KERJA RAYA	3,520,370,000

Pegawai Pengawal: KETUA SETIAUSAHA, KEMENTERIAN KERJA RAYA

Butiran	Program/Aktiviti	Kod (Objek Am)	Anggaran	Anggaran	Bil. Jawatan	
			2009	2010	2009	2010
			RM	RM		
010000	PENGURUSAN KKR	...	498,035,000	280,142,000		
		10000	69,122,000	47,660,000	1,197	1,197
		20000	236,002,000	232,258,000		
		30000	2,800,000	0		
		40000	190,102,000	215,000		
		50000	9,000	9,000		
010100	Pengurusan Atasan KKR	...	3,525,000	3,050,000		
		10000	2,110,000	1,800,000	18	18
		20000	1,415,000	1,250,000		
010200	Pentadbiran	...	2,718,000	5,320,000		
		10000	1,853,000	4,170,000	94	94
		20000	865,000	1,150,000		
010300	Pembangunan	...	374,903,000	212,413,000		
		10000	9,475,000	23,420,000	680	680
		20000	185,420,000	188,985,000		
		40000	180,000,000	0		
		50000	8,000	8,000		
010400	Khidmat Operasi	...	116,889,000	59,359,000		
		10000	55,684,000	18,270,000	405	405
		20000	48,302,000	40,873,000		
		30000	2,800,000	0		
		40000	10,102,000	215,000		
		50000	1,000	1,000		
020000	PENGURUSAN JKR	...	2,170,000	2,316,000		
		10000	1,380,000	1,596,000	11	11
		20000	790,000	720,000		
020100	Pengurusan Atasan JKR	...	2,170,000	2,316,000		
		10000	1,380,000	1,596,000	11	11
		20000	790,000	720,000		
030000	SEKTOR BISNES	...	52,087,000	56,221,000		
		10000	44,610,000	48,906,000	1,579	1,579
		20000	7,458,000	7,315,000		
		50000	19,000	0		
030100	Cawangan Jalan	...	7,940,000	5,934,000		
		10000	6,501,000	4,694,000	186	186
		20000	1,420,000	1,240,000		
		50000	19,000	0		
030200	Cawangan Pangkalan Udara dan Maritim	...	6,885,000	7,219,000		
		10000	5,375,000	5,869,000	198	198
		20000	1,510,000	1,350,000		
030300	Cawangan Kerja Bangunan Am	...	8,323,000	9,680,000		
		10000	7,363,000	8,320,000	260	260
		20000	960,000	1,360,000		
030400	Cawangan Kerja Kesihatan	...	8,152,000	8,920,000		
		10000	6,959,000	7,805,000	252	252
		20000	1,193,000	1,115,000		
030500	Cawangan Kerja Keselamatan	...	7,810,000	8,288,000		
		10000	6,650,000	7,338,000	189	189
		20000	1,160,000	950,000		

Pegawai Pengawal: KETUA SETIAUSAHA, KEMENTERIAN KERJA RAYA

Butiran	Program/Aktiviti	Kod (Objek Am)	Anggaran	Anggaran	Bil. Jawatan	
			2009	2010	2009	2010
			RM	RM		
030600	Cawangan Kerja Pendidikan dan Pengajian Tinggi 10000 20000	12,977,000 11,762,000 1,215,000	16,180,000 14,880,000 1,300,000	494	494
040000	SEKTOR PAKAR 10000 20000 30000 50000	87,671,000 59,523,000 21,658,000 6,480,000 10,000	95,743,000 75,465,000 20,269,000 0 9,000	<u>2,330</u>	<u>2,330</u>
040100	Cawangan Arkitek 10000 20000	7,470,000 6,445,000 1,025,000	9,960,000 8,960,000 1,000,000	224	224
040200	Cawangan Kejuruteraan Elektrik 10000 20000 50000	29,493,000 24,747,000 4,736,000 10,000	33,959,000 29,400,000 4,550,000 9,000	1,104	1,104
040300	Cawangan Kejuruteraan Jalan dan Geoteknik 10000 20000	6,351,000 4,286,000 2,065,000	6,820,000 5,370,000 1,450,000	124	124
040400	Cawangan Kontrak dan Ukur Bahan 10000 20000	7,865,000 7,157,000 708,000	8,992,000 8,210,000 782,000	210	210
040500	Cawangan Kejuruteraan Awam, Struktur dan Jambatan 10000 20000	7,390,000 5,310,000 2,080,000	10,520,000 9,100,000 1,420,000	160	160
040600	Cawangan Kejuruteraan Mekanikal 10000 20000 30000	27,780,000 10,440,000 10,860,000 6,480,000	23,885,000 13,300,000 10,585,000 0	467	467
040700	Cawangan Alam Sekitar dan Kecekapan Tenaga 10000 20000	1,322,000 1,138,000 184,000	1,607,000 1,125,000 482,000	41	41
050000	SEKTOR PENGURUSAN 10000 20000 50000	748,363,700 174,968,700 573,323,000 72,000	648,971,000 223,228,000 425,651,000 92,000	<u>7,565</u>	<u>7,564</u>
050100	Cawangan Kejuruteraan Senggara 10000 20000 50000	546,615,000 31,877,000 514,738,000 0	368,716,000 33,687,000 335,010,000 19,000	1,223	1,223
050200	Cawangan Pengurusan Projek Kompleks 10000 20000	16,413,000 1,170,000 15,243,000	3,048,000 1,930,000 1,118,000	40	40
050300	Cawangan Pengurusan Korporat 10000 20000 50000	37,972,000 6,685,000 31,215,000 72,000	67,753,000 12,490,000 55,190,000 73,000	545	544
050400	JKR Wilayah Persekutuan Kuala Lumpur 10000	15,576,000 13,216,000	16,370,000 14,160,000	632	632

Pegawai Pengawal: **KETUA SETIAUSAHA, KEMENTERIAN KERJA RAYA**

Butiran	Program/Aktiviti	Kod (Objek Am)	Anggaran	Anggaran	Bil. Jawatan	
			2009	2010	2009	2010
			RM	RM		
		20000	2,360,000	2,210,000		
050500	JKR Wilayah Persekutuan Labuan	4,538,000	5,493,000		
		10000	3,197,000	4,028,000	159	159
		20000	1,341,000	1,465,000		
050600	JKR Wilayah Persekutuan Putrajaya	6,611,000	9,840,000		
		10000	3,776,000	4,820,000	102	102
		20000	2,835,000	5,020,000		
050700	JKR Lembaga Kemajuan Kelantan Selatan (KESEDAR)	3,999,000	4,668,000		
		10000	3,428,000	4,058,000	150	150
		20000	571,000	610,000		
050800	Pengurusan Projek	108,827,700	165,211,000		
		10000	104,317,700	140,653,000	4,489	4,489
		20000	4,510,000	24,558,000		
050900	Pengurusan Projek Khas	7,812,000	7,872,000		
		10000	7,302,000	7,402,000	225	225
		20000	510,000	470,000		
060000	"ONE-OFF"	0	407,250,000		
		20000	0	9,800,000		
		30000	0	1,500,000		
		40000	0	395,950,000		
060100	Bertugas Di Luar Negara	0	1,000,000		
		20000	0	1,000,000		
060200	Harta Modal	0	500,000		
		30000	0	500,000		
060300	Ubahsuai Pejabat	0	1,000,000		
		30000	0	1,000,000		
060400	ASEAN Skills Competition Di Thailand	0	800,000		
		20000	0	800,000		
060500	Peruntukan Latihan JKR	0	8,000,000		
		20000	0	8,000,000		
060600	Majlis Akreditasi Kejuruteraan Malaysia	0	1,950,000		
		40000	0	1,950,000		
060700	Bayaran Pampasan Tol	0	394,000,000		
		40000	0	394,000,000		
JUMLAH ANGGARAN PERBELANJAAN MENGRUS			1,388,326,700	1,490,643,000	12,682	12,681

Maksud Pembangunan 27 - KEMENTERIAN KERJA RAYA

P.27

Pegawai Pengawal: **KETUA SETIAUSAHA, KEMENTERIAN KERJA RAYA**

Butiran (Projek)	Tajuk	Jumlah	Perbelanjaan	Anggaran	Perbelanjaan	Anggaran	Anggaran Tahun 2010	
		Anggaran Harga Projek	Sebenar 2001-2005	Bagi Tahun 2006-2010	Sebenar 2006-2008	Dipinda 2009	Cara Langsung	Pinjaman
(1)	(2)	(3)	-4	-5	-6	(7)	-8	-9
		RM	RM	RM	RM	RM	RM	RM
Jalan Raya dan Jambatan								
00107	Wilayah Pembangunan Iskandar	10,000,000	0	1,730,000	995,574	600,000	100,000	0
00500	Jalan Simpang Pulau- Lojing-Gua Musang - Kuala Berang	438,000,000	443,446,580	212,883,112	168,475,420	2,000,000	50,000	0
00600	Jalan-Jalan Raya Baru	1,888,570,000	1,173,780,844	462,460,000	365,062,387	21,499,970	45,450,000	0
00700	Pembinaan Lain-lain Jalan Persekutuan dan Jambatan	197,000,000	0	24,700,000	21,285,922	500,000	10	0
02000	Skim Mengatasi Kesesakan Lalulintas	280,000,000	233,496,116	23,000,000	3,535,086	500,000	1,900,000	0
02500	Baikpulih Jalan Di Pulau Pinang	65,000,000	26,411,025	34,600,000	23,873,377	4,500,000	730,000	0
02800	Memperbaiki/ Mengganti dan Menaikkan Taraf Jalan dan Jambatan	570,698,000	96,671,072	494,840,973	291,846,081	172,400,140	10,980,000	0
10001	Projek Penswastaaan Jalanraya (PBT)	2,138,100,000	613,160,950	1,495,700,000	1,256,504,757	91,867,000	12,000,000	0
20000	Membina Persimpangan Bertingkat dan Jejambat	2,469,500,000	712,512,191	157,540,000	134,451,981	20,000,000	1,000,000	0
21000	Membina Persimpangan Bertingkat (Projek Baru)	2,633,250,000	434,874,899	1,237,362,951	1,075,324,078	51,699,950	100,000,000	0
31000	Pembinaan Jalan dan Jambatan (Projek Baru)	2,870,500,000	174,124,883	607,099,436	347,997,985	75,370,100	57,018,000	0
40000	Kajian Beban Gandar Jalan-jalan Bukan Persekutuan	24,750,000	23,443,339	5,250,000	2,223,762	800,000	10	0
41000	Kajian Kemungkinan Jalan (Projek Baru)	386,662,500	35,312,846	124,231,959	42,583,141	21,255,000	58,150,340	0
51000	Pelbagai Pembinaan (Projek Baru)	1,637,487,000	221,024,259	660,035,500	410,879,277	206,200,000	8,898,110	0
60000	Naiktaraf Jalanraya dan Lualan	2,535,616,504	1,826,458,854	945,969,570	652,531,995	155,940,000	66,249,010	0
61000	Naiktaraf Jalan-jalan (Projek Baru)	5,173,419,764	1,276,452,194	3,082,565,634	1,778,716,163	455,326,900	370,900,000	0

Maksud Pembangunan 27 - KEMENTERIAN KERJA RAYA

P.27

Pegawai Pengawal: **KETUA SETIAUSAHA, KEMENTERIAN KERJA RAYA**

Butiran (Projek)	Tajuk	Jumlah	Perbelanjaan	Anggaran	Perbelanjaan	Anggaran	Anggaran Tahun 2010	
		Anggaran Harga Projek	Sebenar 2001-2005	Bagi Tahun 2006-2010	Sebenar 2006-2008	Dipinda 2009	Cara Langsung	Pinjaman
(1)	(2)	(3)	-4	-5	-6	(7)	-8	-9
		RM	RM	RM	RM	RM	RM	RM
70000	Projek Memperelok Jalan-jalan	1,678,912,819	1,329,420,442	395,087,292	251,126,303	93,317,750	50,000,000	0
80000	Membina Jalan-jalan Baru	2,728,850,000	2,712,256,885	485,786,302	465,556,615	11,500,000	1,639,000	0
81000	Membina Jalan-jalan Baru (Projek Baru)	8,973,570,266	991,904,555	5,134,486,479	3,447,398,186	524,172,100	476,859,050	0
89000	Pengambilan Balik Tanah Untuk Projek-projek Jalan/Jambatan	600,500,000	169,582,671	85,500,000	35,627,585	10	20,500,000	0
90000	Lain-lain Pembinaan	829,000,000	91,835,877	77,100,000	41,799,349	21,270,000	14,000,000	0
	Jumlah Jalanraya dan Jambatan Semenanjung	38,129,386,853	12,586,170,482	15,747,929,208	10,817,795,024	1,930,718,920	1,296,423,530	0
	Sarawak							
06260	Naiktaraf Jalan (I)	21,377,934	747,014	21,377,934	20,709,059	65,000	10	0
09230	Jambatan-jambatan	433,176,437	2,381,699	205,945,987	69,730,813	72,593,800	9,404,090	0
09240	Kajian Pemeriksaan dan Membaiki Jambatan	26,791,624	15,537	26,791,624	14,289,635	1,440,000	9,210,310	0
09260	Naiktaraf Jalan (II)	1,523,500,000	442,894,957	863,497,357	734,985,201	48,474,800	80,000,000	0
09270	Membaiki dan Penurapan Jalan	99,900,000	11,715,907	47,073,077	27,299,890	1,641,800	9,577,650	0
09280	Membina Jalan-jalan	2,028,394,123	331,075,806	1,033,025,940	510,933,711	202,054,890	238,307,480	0
09290	Bayaran Pampasan Tanah	50,000,000	6,031,697	5,000,000	4,186,548	500,000	189,050	0
09600	Naiktaraf Jalan (III)	1,799,892,000	231,250,680	172,498,138	28,854,519	3,800,000	2,632,390	0
09800	Pembinaan Jalanraya	1,346,100,000	1,077,990,915	102,754,879	35,047,682	12,100,000	6,645,880	0
	Jumlah Jalanraya dan Jambatan Sarawak	7,329,132,118	2,104,104,212	2,477,964,936	1,446,037,058	342,670,290	355,966,860	0
	Sabah							
08200	Projek Persimpangan Bertingkat	190,000,000	123,541,534	63,273,406	58,517,416	600,000	100,000	0
08230	Pembinaan Jambatan (Projek Baru)	358,000,000	98,347,178	171,000,000	57,669,244	22,600,000	39,132,480	0

Maksud Pembangunan 27 - KEMENTERIAN KERJA RAYA

P.27

Pegawai Pengawal: **KETUA SETIAUSAHA, KEMENTERIAN KERJA RAYA**

Butiran (Projek)	Tajuk	Jumlah	Perbelanjaan	Anggaran	Perbelanjaan	Anggaran	Anggaran Tahun 2010	
		Anggaran Harga Projek	Sebenar 2001-2005	Bagi Tahun 2006-2010	Sebenar 2006-2008	Dipinda 2009	Cara Langsung	Pinjaman
(1)	(2)	(3)	-4	-5	-6	(7)	-8	-9
		RM	RM	RM	RM	RM	RM	RM
08250	Kajian Perlindungan/ Pembaikan Cerun- cerun	129,000,000	35,988,624	54,050,000	20,883,710	25,300,000	7,267,000	0
08260	Naiktaraf dan Memulihkan Jalan (Projek Baru)	1,464,471,840	314,621,226	617,777,020	356,053,034	148,054,300	100,000,000	0
08270	Memulihkan Jalan	583,241,150	91,098,934	225,565,704	199,878,495	21,910,000	1,000,000	0
08500	Projek Keselamatan Jalan	355,341,538	159,638,555	191,942,544	102,753,101	35,283,500	26,440,680	0
08600	Projek Naiktaraf Jalanraya	204,900,000	590,524,665	38,557,408	8,471,550	14,900,000	10,870,000	0
08800	Pembinaan Jalan- jalan (II)	884,688,000	834,869,990	404,340,000	388,254,638	1,500,000	1,000,000	0
	Jumlah Jalanraya dan Jambatan Sabah	4,169,642,528	2,248,630,706	1,766,506,082	1,192,481,188	270,147,800	185,810,160	0
	Labuan							
19700	Pembinaan Jalan Persisiran Pantai Tanjung Aru	33,500,000	76,864,684	3,300,000	1,786,129	300,500	10	0
	Jumlah Jalanraya dan Jambatan Labuan	33,500,000	76,864,684	3,300,000	1,786,129	300,500	10	0
	Jumlah Jalanraya dan Jambatan	49,661,661,499	17,015,770,084	19,995,700,226	13,458,099,399	2,543,837,510	1,838,200,560	0
	Bangunan-bangunan Kerajaan							
11800	Membaiki dan Membaharui Pejabat Daerah/Tanah:							
11801	Semenanjung	38,200,000	2,259,452	26,399,748	7,621,565	13,366,000	5,000,000	0
11802	Sarawak	33,900,000	1,236,668	24,600,000	12,129,728	8,107,000	1,721,000	0
11803	Sabah	19,800,000	13,630,363	16,984,305	6,060,590	6,588,000	100,000	0
	Jumlah butiran 11800	91,900,000	17,126,483	67,984,053	25,811,884	28,061,000	6,821,000	0
12001	Semenanjung	79,613,000	0	32,790,258	13,683,708	7,275,400	6,429,500	0
12003	Sabah	35,000,000	0	12,500,000	4,209,531	4,097,000	899,500	0
	Jumlah butiran 12000	114,613,000	0	45,290,258	17,893,239	11,372,400	7,329,000	0

Maksud Pembangunan 27 - KEMENTERIAN KERJA RAYA

P.27

Pegawai Pengawal: **KETUA SETIAUSAHA, KEMENTERIAN KERJA RAYA**

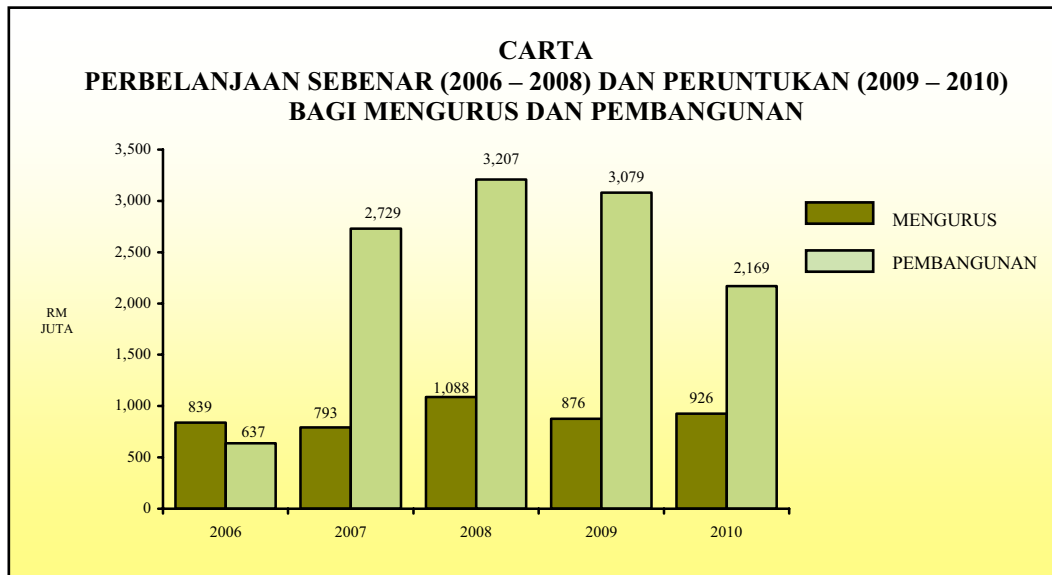
Butiran (Projek)	Tajuk	Jumlah	Perbelanjaan	Anggaran	Perbelanjaan	Anggaran	Anggaran Tahun 2010	
		Anggaran Harga Projek	Sebenar 2001-2005	Bagi Tahun 2006-2010	Sebenar 2006-2008	Dipinda 2009	Cara Langsung	Pinjaman
(1)	(2)	(3)	-4	-5	-6	(7)	-8	-9
		RM	RM	RM	RM	RM	RM	RM
12200	Bangunan Gunasama Persekutuan (di luar K.Lumpur):							
12201	Semenanjung	1,062,000,000	198,950,899	569,050,000	342,623,250	117,500,000	95,500,000	0
12202	Sarawak	79,000,800	0	50,742,800	6,583,088	19,700,000	20,454,000	0
12203	Sabah	348,310,000	279,569,912	69,457,768	57,636,089	5,748,000	1,000,000	0
	Jumlah butiran 12200	1,489,310,800	478,520,811	689,250,568	406,842,427	142,948,000	116,954,000	0
12400	Meminda dan Membaharui Bangunan Kerajaan Persekutuan:							
12401	Semenanjung	211,820,000	160,750,181	135,900,000	104,332,474	500,000	950,000	0
12402	Sarawak	9,737,668	2,990,437	9,737,668	7,702,287	1,060,000	50,000	0
	Jumlah butiran 12400	221,557,668	163,740,618	145,637,668	112,034,761	1,560,000	1,000,000	0
	Jumlah Bangunan-bangunan Kerajaan	1,917,381,468	659,387,912	948,162,547	562,582,310	183,941,400	132,104,000	0
	Perumahan Kerajaan							
18100	Rumah-rumah Pekerja/Rumah Kediaman Persekutuan:							
18101	Semenanjung	144,190,400	35,288,961	67,086,600	33,744,280	15,760,500	17,422,000	0
18102	Sarawak	117,800,000	31,809,270	54,256,500	19,535,821	15,499,900	9,705,000	0
18104	Labuan	16,070,000	10,040,044	6,320,000	1,999,937	2,010,300	2,000,000	0
	Jumlah butiran 18100	278,060,400	77,138,275	127,663,100	55,280,037	33,270,700	29,127,000	0
18200	Tempat Kediaman Rasmi	22,000,000	27,706,087	13,499,000	2,867,464	1,000,000	1,000,000	0
18300	Mengubah Bentuk dan Membaharui Rumah Kediaman:							
18301	Semenanjung	40,000,000	35,058,006	36,000,000	22,259,024	9,000,000	4,100,000	0
18302	Sarawak	9,080,000	4,229,812	9,000,000	3,198,756	2,000,000	3,000,000	0
	Jumlah butiran 18300	49,080,000	39,287,818	45,000,000	25,457,780	11,000,000	7,100,000	0

Pegawai Pengawal: **KETUA SETIAUSAHA, KEMENTERIAN KERJA RAYA**

Butiran (Projek)	Tajuk	Jumlah	Perbelanjaan	Anggaran	Perbelanjaan	Anggaran	Anggaran Tahun 2010	
		Anggaran Harga Projek	Sebenar 2001-2005	Bagi Tahun 2006-2010	Sebenar 2006-2008	Dipinda 2009	Cara Langsung	Pinjaman
(1)	(2)	(3)	-4	-5	-6	(7)	-8	-9
		RM	RM	RM	RM	RM	RM	RM
18400	Rumah Peranginan Persekutuan:							
18401	Semenanjung	55,000,000	0	55,500,000	17,024,019	19,000,000	2,450,000	0
	Jumlah butiran 18400	55,000,000	0	55,500,000	17,024,019	19,000,000	2,450,000	0
	Jumlah Perumahan Kerajaan	404,140,400	144,132,180	241,662,100	100,629,300	64,270,700	39,677,000	0
18600	Pembangunan Teknologi Maklumat Kerja Raya:							
18610	Komputer Kementerian Kerja Raya	56,200,000	27,379,600	26,031,850	14,594,161	3,500,000	1,000,000	0
18640	Projek ICT Jabatan Kerja Raya	140,000,000	0	30,000,000	0	10,000,000	14,000,000	0
	Jumlah butiran 18600	196,200,000	27,379,600	56,031,850	14,594,161	13,500,000	15,000,000	0
91000	Program Kursus dan Khidmat Nasihat Kontraktor	19,200,000	0	15,000,000	6,105,102	3,635,539	4,745,440	0
JUMLAH PEMBANGUNAN		52,198,583,367	17,846,669,776	21,256,556,723	14,142,010,272	2,809,185,149	2,029,727,000	0

KEMENTERIAN PENGANGKUTAN

Maksud Bekalan/Pembangunan 28



Mengurus RM	Pembangunan RM		Jumlah RM
	Cara Langsung	Pinjaman	
925,588,600	1,487,192,990	681,494,010	3,094,275,600

OBJEKTIF

Merancang, merumus dan melaksanakan dasar pembangunan infrastruktur pengangkutan serta memajukan sistem pengangkutan (darat, laut dan udara) supaya selamat, cekap, seimbang dan bersepadu bagi menggiatkan pertumbuhan sosioekonomi dan pembangunan negara.

PELANGGAN

- (i) Pengguna pengangkutan laut dan udara;
- (ii) Pengguna jalan raya dan rel; dan
- (iii) Syarikat industri pengangkutan.

STRATEGI

- (i) Menumpu kepada usaha untuk meningkatkan keselamatan pengangkutan darat, laut dan udara seperti berikut:
 - (a) Bagi keselamatan jalan raya dan rel :-
 - Memberi tumpuan utama kepada pelaksanaan aktiviti-aktiviti penyelidikan di bidang keselamatan jalan raya dan program pendidikan khas di sekolah-sekolah; dan
 - Meneruskan kempen-kempen meningkatkan kesedaran terhadap keselamatan jalan raya melalui media massa.
 - (b) Bagi keselamatan pengangkutan laut:-
 - Meningkatkan usaha menguatkuasakan piawaian keselamatan pelayaran dan keselamatan penumpang, keupayaan mencari dan menyelamat dan penyediaan peralatan-peralatan bagi pelaksanaan *Global Maritime Distress and Safety System* (GMDSS).
 - (c) Bagi keselamatan pengangkutan udara:-
 - Meningkatkan usaha menguatkuasakan piawaian keselamatan penerbangan dan keselamatan penumpang serta mutu Perkhidmatan Kawalan Trafik Udara melalui program latihan kakitangan dan pemodenan Sistem Kawalan Trafik Udara.
- (ii) Meningkatkan aktiviti dan skop pembaikan dan penyelenggaraan sistem infrastruktur dan kemudahan pengangkutan yang sedia ada, perolehan alat-alat kelengkapan moden dan penguatkuasaan undang-undang untuk memenuhi tahap permintaan dan piawaian keselamatan yang ditetapkan; dan
- (iii) Meningkatkan tahap pelaksanaan projek-projek untuk memajukan sistem pengangkutan rel, laut dan udara sebagai pemangkin kepada pertumbuhan ekonomi negara.

PROGRAM 1 : PERKHIDMATAN BANTUAN

Objektif – Memastikan hal-hal pentadbiran, kewangan, perjawatan, perkhidmatan dan pelaksanaan projek pembangunan yang diagihkan kepada semua jabatan dan agensi di bawah kementerian mengikut perancangan dasar dan pembangunan sistem pengangkutan dilaksanakan dengan cekap dan berkesan demi mencapai matlamat kemajuan ekonomi negara.

Aktiviti 1 : Pentadbiran

Objektif – Mewujudkan sistem Pentadbiran Sumber Manusia yang cekap dan berkesan bagi memenuhi kehendak semua lapisan pengurusan di kementerian serta jabatan/agensi di bawahnya.

PRESTASI AKTIVITI

Output	2008 (Sebenar)	2009 (Anggaran)	2010 (Anggaran)
Bil. soalan parlimen yang diselaraskan	272	-	-
Bil. kursus yang diselaraskan	100	90	90
Bil. kursus yang dianjurkan	93	20	20
Bil. kertas minit mesyuarat pengurusan	27	20	20

Aktiviti 2 : Kontrak dan Kewangan

Objektif – Memastikan sumber kewangan bagi kementerian diagih/diguna secara optimum dan semua urusan kewangan, belanjawan dan kontrak dilaksanakan dengan cekap dan berkesan.

PRESTASI AKTIVITI

Output	2008 (Sebenar)	2009 (Anggaran)	2010 (Anggaran)
Bil. waran peruntukan dikeluarkan	270	300	300
Bil. baucar bayaran yang disediakan	4,789	4,500	4,500
Bil. rundingan harga yang diadakan	10	20	20
Bil. mesyuarat tender yang diuruskan	97	100	100
Bil. Kertas Jemaah Menteri (Pembentangan Laporan Tahunan dan Akaun yang disediakan)	1	1	1

Aktiviti 3 : Korporat dan Antarabangsa

Objektif – (a) Menyelaras urusan Parlimen dan Jemaah Menteri di peringkat kementerian; dan (b) Menyelaras hubungan kerjasama antarabangsa terutama kerjasama dua hala dan pelbagai hala dalam sektor pengangkutan.

PRESTASI AKTIVITI

Output	2008 (Sebenar)	2009 (Anggaran)	2010 (Anggaran)
Urus setia Mesyuarat Pasca Kabinet	24	30	30
Bil. mesyuarat peringkat antarabangsa	10	40	40
Urus setia Mesyuarat Pre-Kabinet	27	30	30
Bil. pengendalian kunjungan hormat VVIP dan pegawai kanan dari luar negara	10	20	20
Bil. maklum balas Jemaah Menteri	160	100	160
Bil. soalan Parlimen	272	220	270

Aktiviti 4 : Maritim

Objektif – Mewujudkan sektor maritim yang moden, cekap dan selamat serta menyelaras aktiviti antara sektor secara berkesan, cekap dan teratur ke arah merealisasikan Malaysia sebagai sebuah negara maritim yang maju.

PRESTASI AKTIVITI

Output	2008 (Sebenar)	2009 (Anggaran)	2010 (Anggaran)
Bil. rundingan perkapalan dua hala yang diadakan	-	-	2
Bil. lesen perkapalan dalam negeri yang dikeluarkan	4,572	5,029	6,085
Bil. undang-undang peraturan akta yang dipinda	2	2	2
Bil. kertas kerja/laporan penyelidikan/kertas kabinet	49	47	72

Aktiviti 5 : Pengangkutan Udara

Objektif – Memastikan sistem pengangkutan udara dikendalikan dengan cekap, selamat dan ekonomik serta menentukan infrastruktur pengangkutan udara serta alat-alat kelengkapan yang digunakan mematuhi piawaian antarabangsa dan kepentingan negara.

PRESTASI AKTIVITI

Output	2008 (Sebenar)	2009 (Anggaran)	2010 (Anggaran)
Bil. rundingan udara yang dicapai	11	15	15
Bil. perkhidmatan udara yang diluluskan			
Bil. permit perkhidmatan udara (ASP) yang diluluskan	10	12	14
Bil. lesen perkhidmatan udara (ASL) yang diluluskan	7	8*	9*
Bil. permohonan jadual penerbangan yang diluluskan			
Berjadual	776	810	890
Tidak berjadual	4,366	4,130	4,540
Bil. pembangunan lapangan yang diawasi	40	40	40
Bil. permohonan tambang diproses dan diluluskan	24	27	30

* Tambahan dari jumlah tahun sebelumnya

Aktiviti 6 : Pengangkutan Darat

Objektif – (a) Mewujudkan rangkaian infrastruktur pengangkutan yang bersepadu berasaskan pendekatan *supply-driven*; (b) Mewujudkan sistem pengangkutan berasaskan *multimodalism*; (c) Mewujudkan sistem pengangkutan darat yang cekap, selamat, menggunakan teknologi tinggi dan termoden (*state of the art*); (d) Mewujudkan sistem pengangkutan awam dan kargo yang lancar (*seamless*), selamat dan terbaik; (e) Mewujudkan persekitaran industri pengangkutan yang kompetitif; dan (f) Menguatkuasakan undang-undang yang berkaitan dan pemantauan terhadap projek-projek secara berkesan dan bersepadu.

PRESTASI AKTIVITI

Output	2008 (Sebenar)	2009 (Anggaran)	2010 (Anggaran)
Bil. kertas kerja/kertas kabinet/nota Jemaah Menteri	150	200	220
Bil. undang-undang/akta/peraturan yang dipinda	5	6	8

Bil. ucapan yang disediakan	40	50	60
Bil. maklum balas Jemaah Menteri/ jawatankuasa lain disediakan	80	100	120

PROGRAM 2 : PENGANGKUTAN LAUT SEMENANJUNG MALAYSIA

Objektif – Menentukan satu sistem perhubungan laut yang selamat dan konservasi laut ke arah pertumbuhan Industri Maritim Kebangsaan yang berkualiti.

Aktiviti 1 : Khidmat Pengurusan

Objektif – Memastikan perkhidmatan pengurusan korporat sentiasa cekap, berkesan dan teratur.

PRESTASI AKTIVITI

Output	2008 (Sebenar)	2009 (Anggaran)	2010 (Anggaran)
Bil. kenaikan pangkat kakitangan	23	35	30
Bil. penanggung kerja diuruskan	91	80	70
Bil. penyeliaan pelaksanaan projek	4	4	4
Bil. buku perkhidmatan yang dikemas kini	832	1,109	1,109
Bil. baucar yang diuruskan	2,9455	2,800	15,000

Aktiviti 2 : Kawalan Industri

Objektif – (a) Memastikan proses dan prosedur-prosedur pendaftaran dan pelesenan diurus dengan cekap, efisien dan sempurna dalam masa dua minggu dan memastikan aktiviti-aktiviti Marina diuruskan tanpa sebarang aduan dari aspek perkhidmatan dan mencapai tahap kemalangan sifar; (b) Memantau dan mengesahkan semua laporan pemeriksaan mengenai Kawalan Negara Pelabuhan melalui sistem APCIS dalam masa 15 hari dari tarikh pendaftaran laporan tersebut, menghantar laporan penahan kapal sebelum 9 haribulan bulan berikutnya, mengesahkan laporan perangkaan bulanan sebelum 24 haribulan bulan berikutnya dan menghantar laporan perangkaan pertengahan tahun dan tahunan dalam masa 2 bulan, menyediakan tawaran kompaun dalam masa 3 hari bagi kesalahan-kesalahan di bawah Ordinan Perkapalan Saudagar yang dicadangkan oleh Wilayah, menyediakan perakuan insurans bagi tuntutan pencemaran minyak dalam masa 7 hari dari tarikh permohonan, menyediakan ulasan bagi penyelenggaraan dan pelupusan bot-bot jabatan dalam masa 7 hari dari laporan yang diterima dari Wilayah, dan menyediakan perangkaan bulanan dan tahunan bagi pemeriksaan Kawalan Negara Bendera, pemeriksaan bot-bot berlesen, penawaran kompaun, pendakwaan dan penyelenggaraan bot sebelum 7 haribulan bulan berikutnya; (c) Memastikan bahawa pengurusan terhadap pencapaian piawaian teknikal yang optimum bagi badan, jentera dan peralatan keselamatan yang mana memastikan semua kapal dan bot yang berdaftar atau berlesen yang beroperasi atau berdaftar di Malaysia adalah layak belayar dan selamat untuk tempoh satu (1) tahun di mana mematuhi Peraturan-Peraturan Konvensi dan Bukan Konvensi, sijil-sijil perakuan akan disiapkan dalam tempoh kurang dari dua (2) bulan; dan (d) Memastikan semua laporan siasatan kemalangan maritim yang perlu disiasat disiapkan dalam masa satu (1) bulan dan menentukan kesemua pengauditan di bawah sistem pengurusan keselamatan pengauditan mencapai piawaian dalam masa tiga (3) bulan serta memastikan bot-bot Jabatan mengikut standard keselamatan Jabatan dengan pengauditan dibuat secara teratur dan efisien sekali (1) setahun.

PRESTASI AKTIVITI

Output	2008 (Sebenar)	2009 (Anggaran)	2010 (Anggaran)
Bil. pemeriksaan kapal dan persijilan	460	450	450
Bil. pendaftaran kapal	455	450	450
Bil. rondaan	800	950	950
Bil. siasatan (Kod ISPS)	28	40	40
Bil. kawalan bendera negara	115	110	110

Aktiviti 3 : Hal Ehwal Pelaut dan Pelabuhan

Objektif – (a) Melaksanakan keperluan STCW 95 sepenuhnya; (b) Melaksanakan sistem pengurusan kualiti MS ISO 9000:2000 dalam proses utama perakuan pelaut di seluruh Malaysia; (c) Mendokumentasikan semua pelaut Malaysia; (d) Melulus dan mengeluarkan perakuan kekompetenan (COC) kepada pelaut yang menjalani program latihan dan perakuan di Malaysia; (e) Mengeluarkan perakuan pengiktirafan (COR) kepada pelaut yang memegang perakuan kekompetenan negara asing yang ingin berkhidmat di atas kapal Malaysia; (f) Mengawasi pelabuhan, marina dan jeti-jeti di bawah kawalan Jabatan Laut ke tahap tiada pengaduan; dan (g) Melulus dan mengeluarkan dokumen dan perakuan keanggotaan selamat kepada kapal-kapal yang berdaftar di Malaysia bagi memastikan beroperasi dengan selamat.

PRESTASI AKTIVITI

Output	2008 (Sebenar)	2009 (Anggaran)	2010 (Anggaran)
Bil. pelaut berdaftar	14,086	15,000	14,500
Bil. Sijil Perakuan Selamat	266	280	280
Bil. artikel perjanjian anak kapal/ buku log rasmi	1,902	2,000	2,000
Bil. perakuan kekompetenan	1,070	1,100	1,100

Aktiviti 4 : Keselamatan Pelayaran

Objektif – Menentukan satu sistem pelayaran yang teratur, cekap, berkesan dan berekonomik bagi maksud keselamatan pelayaran di samping mengurangkan kemalangan laut di dalam kawasan perairan Malaysia.

PRESTASI AKTIVITI

Output	2008 (Sebenar)	2009 (Anggaran)	2010 (Anggaran)
Bil. siaran NAVTEX*	2,190	816	816
Bil. projek pengorekan yang dijalankan	8	8	4
Bil. kerja hidrografi yang dijalankan	11	11	11
Bil. penyelenggaraan rumah api dan tanda arah suar	501	501	501

*NAVTEX - *Navigational Text*

Aktiviti 5 : Woksyop

Objektif – Menjalankan perkhidmatan pembaikan dan penyelenggaraan kapal dan bot.

PRESTASI AKTIVITI

Output	2008 (Sebenar)	2009 (Anggaran)	2010 (Anggaran)
Bil. kapal dan bot naik ke sadaian untuk pembaikan dan penyelenggaraan semua bot dan kapal	-	100	100

Aktiviti 6 : Institut Latihan Pentadbiran Dan Pengurusan Pengangkutan Laut (ILPPPL)

Objektif – (a) Melatih pegawai dan kakitangan Jabatan Laut Malaysia; (b) Melatih pegawai dan kakitangan awam daripada agensi kerajaan pusat, negeri dan badan berkanun yang terlibat dalam menguatkuasakan peraturan maritim di Malaysia; dan (c) Melatih kakitangan sektor swasta yang terlibat dalam industri maritim.

PRESTASI AKTIVITI

Output	2008 (Sebenar)	2009 (Anggaran)	2010 (Anggaran)
Bil. kursus pentadbiran dan pengurusan diadakan	21	21	84
Bil. kursus teknikal jabatan yang diadakan	17	17	30
Bil. kursus modular dan kompetensi yang diadakan	2	2	4

PROGRAM 3 : PENGANGKUTAN LAUT SABAH

Objektif – Mewujudkan sistem perhubungan laut yang teratur dan selamat di perairan Sabah.

Aktiviti 1 : Perkhidmatan Bantuan

Objektif – Memastikan khidmat sokongan pengurusan personel, kewangan dan pentadbiran am yang cekap dan berkesan, serta mencapai objektif jabatan yang ditetapkan.

PRESTASI AKTIVITI

Output	2008 (Sebenar)	2009 (Anggaran)	2010 (Anggaran)
Bil. pengesahan jawatan	13	5	5
Bil. kursus	164	110	110
Bil. baucar diproses/selesai	1,262	1,800	1,800
Bil. perolehan	275	400	400
Bil. laporan kemajuan projek	10	12	12

Aktiviti 2 : Kawalan Industri

Objektif – Memastikan kapal Malaysia, bot berlesen di Sabah dan kapal-kapal dagang dalam keadaan selamat, layak belayar, mematuhi dan dilengkapi tahap piawaian keselamatan antarabangsa dan tempatan.

PRESTASI AKTIVITI

Output	2008 (Sebenar)	2009 (Anggaran)	2010 (Anggaran)
Bil. pemeriksaan kapal Malaysia berdaftar	183	150	160
Bil. pemeriksaan bot berlesen	589	200	215
Bil. operasi penguatkuasaan	59	60	75
Bil. kawalan <i>port state</i>	65	72	82
Bil. kawalan <i>flag state</i>	10	12	17

Aktiviti 3 : Hal Ehwal Pelaut dan Pelabuhan

Objektif – Memastikan semua pelaut Malaysia dan asing mendapat latihan standard dan sijil kompetensi dan memastikan semua kapal-kapal yang memasuki perairan Sabah adalah mematuhi dan dilengkapi tahap piawai keselamatan pelayaran antarabangsa dan tempatan.

PRESTASI AKTIVITI

Output	2008 (Sebenar)	2009 (Anggaran)	2010 (Anggaran)
Bil. <i>Certificate of Recognition</i> (COR) yang dikeluarkan	121	119	119
Bil. peperiksaan yang dikendalikan	6	12	13
Bil. calon pelaut yang menduduki peperiksaan	138	110	110
Bil. pelaut yang memohon kelasi pengawasan	74	100	110

Aktiviti 4 : Keselamatan Pelayaran

Objektif – (a) Memastikan semua tanda isyarat pelayaran untuk kapal sentiasa berfungsi mengikut *International Association of Lighthouse Authorities* (IALA); dan (b) Memastikan perkhidmatan lanci jabatan dikendalikan oleh kakitangan berkeelayakan dan sentiasa siap sedia untuk digunakan.

PRESTASI AKTIVITI

Output	2008 (Sebenar)	2009 (Anggaran)	2010 (Anggaran)
Bil. rumah api yang diselenggarakan	20	21	21
Bil. boya diselenggarakan	84	90	90
Bil. kapal beroperasi	10	11	11
Bil. kapal diselenggarakan	7	10	10
Bil. latihan melawan tumpahan minyak	1	2	2

PROGRAM 4 : PENGANGKUTAN LAUT SARAWAK

Objektif – Menentukan piawai terbaik bagi keselamatan perkapalan, menyediakan perkhidmatan keselamatan pelayaran bertaraf antarabangsa, memajukan pelaut Malaysia yang berkemahiran dan berkeelayakan, melaksanakan pengukuran hidrografi yang

menentukan keselamatan di perairan Sarawak dan menyediakan perkhidmatan bantuan pengurusan yang cekap kepada organisasi.

Aktiviti 1 : Pentadbiran Am

Objektif – Memastikan khidmat dan sokongan pengurusan pentadbiran, kewangan dan pelaksanaan projek pembangunan yang cekap dan berkesan serta mematuhi semua peraturan kewangan semasa.

PRESTASI AKTIVITI

Output	2008 (Sebenar)	2009 (Anggaran)	2010 (Anggaran)
Bil. jawatan yang diisi	441	450	554
Bil. kursus	8	10	10
Bil. baucar bayaran	3,234	3,300	3,300
Bil. sebut harga dan tender	25	30	30
Bil. laporan projek pembangunan	42	42	42

Aktiviti 2 : Kawalan Industri

Objektif – Menentukan semua kapal/bot yang dibina dan berdaftar adalah selamat belayar dan mematuhi piawaian teknikal, serta mematuhi undang-undang maritim yang berkaitan.

PRESTASI AKTIVITI

Output	2008 (Sebenar)	2009 (Anggaran)	2010 (Anggaran)
Bil. kapal dan bot diperiksa	674	674	674
Bil. pemilik kapal didakwa	2	2	2
Bil. pendaftaran baru kapal	127	127	127
Bil. pelesenan bot	1,015	1,015	1,015
Bil. kapal penumpang diperiksa	744	800	800

Aktiviti 3 : Hal Ehwal Pelaut dan Pelabuhan

Objektif – Melaksanakan ujian/latihan *Standard Training Certification Watchkeeping* (STCW) bagi semua pelaut di Malaysia dan menawarkan sijil perkhidmatan kepada pelaut asing atas kapal Malaysia, serta mengawal selia semua pelabuhan kecil di Sarawak.

PRESTASI AKTIVITI

Output	2008 (Sebenar)	2009 (Anggaran)	2010 (Anggaran)
Bil. peperiksaan	6	6	6
Bil. pelaut didaftarkan	5,937	6,100	6,200
Jumlah jam pelayaran kapal	4,219	4,500	4,800
Bil. penyelenggaraan kapal	13	15	18

Aktiviti 4 : Keselamatan Pelayaran

Objektif – Memastikan semua alat bantuan keselamatan di perairan Sarawak beroperasi dengan baik termasuk persediaan serta keupayaan mencari dan menyelamatkan di laut, menyiasat kemalangan marin dan khidmat melawan/mengawal tumpahan minyak.

PRESTASI AKTIVITI

Output	2008 (Sebenar)	2009 (Anggaran)	2010 (Anggaran)
Bil. penyelenggaraan alat bantuan	224	224	205
Bil. operasi pembersihan tumpahan minyak	-	18	18
Bil. siasatan kemalangan laut	22	20	20
Bil. operasi mencari dan menyelamatkan di laut	-	4	5

Aktiviti 5 : Perkhidmatan Hidrografi

Objektif – Memastikan semua maklumat pengukuran hidrografi dan oseanografi dikemas kini mengikut piawaian antarabangsa untuk kegunaan rujukan industri/pengguna maritim di Sarawak.

PRESTASI AKTIVITI

Output	2008 (Sebenar)	2009 (Anggaran)	2010 (Anggaran)
Bil. kawasan yang diukur	8	10	10
Bil. penerbitan carta laut	9	11	11
Bil. daftar pasang surut	1,700	1,700	1,700
Bil. penerbitan notis pelaut	102	115	100
Bil. lembaran pendigitan	10	15	15

PROGRAM 5 : PENGANGKUTAN UDARA

Objektif – Memastikan negara memiliki sistem penerbangan awam yang moden, cekap, selamat dan progresif serta membantu, memupuk dan meningkatkan perkembangan industri penerbangan awam di negara ini dan berupaya menjadi hab serantau.

Aktiviti 1 : Ibu Pejabat

Objektif – Menentukan industri penerbangan menepati piawaian, peraturan dan prosedur berasaskan Peraturan-peraturan Penerbangan Awam dan piawaian *International Civil Aviation Organisation (ICAO)* , serta menyediakan penerbangan yang selamat di mana pengguna tidak terdedah kepada bahaya dan risiko.

PRESTASI AKTIVITI

Output	2008 (Sebenar)	2009 (Anggaran)	2010 (Anggaran)
Bil. pelantikan dan pengesahan jawatan	110	180	200
Bil. pembayaran bil	1,245	2,000	2,000
Bil. pemeriksaan keselamatan lapangan terbang	11	22	22
Bil. sijil keselamatan terbang pesawat	484	500	550
Bil. pembaharuan lesen	3,172	3,500	4,000

Aktiviti 2 : Trafik Udara Semenanjung

Objektif – Menentukan Perkhidmatan Trafik Udara berjalan dengan teratur dan mengikut peraturan, serta merancang, memantau dan menyelaras aktiviti-aktiviti yang dilaksanakan di lapangan-lapangan terbang di bawah seliaan Pejabat Wilayah I.

PRESTASI AKTIVITI

Output	2008 (Sebenar)	2009 (Anggaran)	2010 (Anggaran)
Bil. pergerakan pesawat domestik/ antarabangsa	649,006	714,000	786,000
Bil. permohonan galangan trafik udara	115	146	150
Bil. pengedaran dan penyampaian NOTAM	5,739	6,000	6,500
Bil. <i>flight plan action</i>	50,002	45,550	45,650
Bil. memproses penggunaan ruang udara (Bil. permohonan jadual penerbangan yang diluluskan)	5,142	4,940	5,430

Aktiviti 3 : Trafik Udara Sabah

Objektif – Memberi perkhidmatan pengurusan ruang udara yang cekap, selamat dan ekonomik mengikut peraturan-peraturan yang telah ditetapkan.

PRESTASI AKTIVITI

Output	2008 (Sebenar)	2009 (Anggaran)	2010 (Anggaran)
Bil. penerbangan yang dikendalikan	192,537	193,000	193,250
Bil. memproses penggunaan ruang udara	3,150	3,500	3,500

Aktiviti 4 : Trafik Udara Sarawak

Objektif – Memberi perkhidmatan pengurusan ruang udara yang cekap, selamat dan teratur untuk membantu pembangunan industri penerbangan awam di Malaysia khususnya di Wilayah III, Sarawak.

PRESTASI AKTIVITI

Output	2008 (Sebenar)	2009 (Anggaran)	2010 (Anggaran)
Bil. penerbangan yang dikendalikan	130,588	131,660	132,860

PROGRAM 6 : PENGANGKUTAN DARAT

Objektif – Menentukan sistem pengangkutan jalan yang selamat, cekap dan teratur.

Aktiviti 1 : Pengurusan Pejabat

Objektif – Menentukan perkhidmatan sokongan diberikan dengan cekap bagi membolehkan aktiviti jabatan berjalan licin.

PRESTASI AKTIVITI

Output	2008 (Sebenar)	2009 (Anggaran)	2010 (Anggaran)
Bil. jawatan yang diluluskan	8,696	9,566	10,522
Bil. jawatan yang diisi	6,622	7,615	8,757
Bil. kes tatatertib	33	65	75
Bil. pertukaran	274	305	335
Bil. pengesahan jawatan	522	574	630

Aktiviti 2 : Pendaftaran dan Pelesenan Kereta Motor

Objektif – Memastikan sistem pendaftaran dan pelesenan yang cekap dan selamat untuk kenderaan bermotor.

PRESTASI AKTIVITI

Output	2008 (Sebenar)	2009 (Anggaran)	2010 (Anggaran)
Bil. kenderaan motor yang didaftarkan	1,876,117	2,063,729	2,270,101
Bil. lesen kenderaan motor yang dikeluarkan	14,387,130	15,825,843	17,408,427
Bil. pertukaran milikan kenderaan	2,271,918	2,499,110	2,749,021

Aktiviti 3 : Perkhidmatan Teknik

Objektif – Memastikan kenderaan bermotor yang dilesenkan sentiasa dalam keadaan yang memuaskan semasa digunakan di jalan raya.

PRESTASI AKTIVITI

Output	2008 (Sebenar)	2009 (Anggaran)	2010 (Anggaran)
Bil. kenderaan diperiksa	90,000	950,000	1,000,000
Bil. pelan kenderaan yang diluluskan	11,000	12,100	13,200
Bil. pemeriksaan pusat PUSPAKOM	300	350	400
Bil. pemeriksaan stesen timbang	90	90	90

Aktiviti 4 : Pengujian dan Pelesenan Pemandu

Objektif – Memastikan sistem pengujian dan pelesenan pemandu yang cekap, adil, berkesan dan teratur.

PRESTASI AKTIVITI

Output	2008 (Sebenar)	2009 (Anggaran)	2010 (Anggaran)
Bil. lesen belajar memandu baru	879,224	957,729	967,306
Bil. keluaran lesen memandu (CDL)* (termasuk pembaharuan, tambah kelas, salinan)	2,796,425	2,796,425	2,824,389

*CDL - *Competent Driving Licence*

Aktiviti 5 : Penguatkuasaan Undang-undang

Objektif – Meningkatkan lagi tahap keselamatan jalan raya melalui kawal selia kenderaan bermotor, pemandu dan pengguna jalan raya.

PRESTASI AKTIVITI

Output	2008 (Sebenar)	2009 (Anggaran)	2010 (Anggaran)
Bil. kes penguatkuasaan	573,348	650,000	650,500
Bil. kes senarai hitam	140,569	154,626	170,088

Aktiviti 6 : Kewangan, Akaun dan Hasil

Objektif – Mempertingkatkan kecekapan pelaksanaan dan kawalan pengurusan kewangan.

PRESTASI AKTIVITI

Output	2008 (Sebenar)	2009 (Anggaran)	2010 (Anggaran)
Bil. waran peruntukan dikeluarkan	324	356	430
Bil. baucar disediakan	7,800	8,500	9,350
Bil. pesanan tempatan dikeluarkan	17,500	19,250	21,170

Aktiviti 7 : Komputer/Kerajaan Elektronik

Objektif – Membangun dan menyelenggara sistem komputer secara *on-line* untuk kegunaan Jabatan Pengangkutan Jalan (JPJ).

PRESTASI AKTIVITI

Output	2008 (Sebenar)	2009 (Anggaran)	2010 (Anggaran)
Bil. rekod kenderaan yang diselenggarakan	1,350,750	1,432,500	1,532,020
Bil. rekod pemilik yang diselenggarakan	1,450,000	1,595,000	1,755,500
Bil. rekod lesen pemandu yang diselenggarakan	5,575,000	6,021,000	6,502,680
Bil. rekod KEJARA* yang diselenggarakan	12,600	13,608	14,697

*KEJARA - Keselamatan Jalan Raya

Aktiviti 8 : Pengangkutan Jalan Sabah

Objektif – Memastikan sistem pengangkutan jalan yang cekap, ekonomik dan selamat di Negeri Sabah.

PRESTASI AKTIVITI

Output	2008 (Sebenar)	2009 (Anggaran)	2010 (Anggaran)
Bil. kes di kompaun	29,814	32,795	36,074
Jumlah lesen memandu dikeluarkan/diperbaharui	105,399	115,900	127,500
Jumlah lesen kenderaan bermotor yang dikeluarkan	342,873	191,244	210,368

Aktiviti 9 : Pengangkutan Jalan Sarawak

Objektif – Memastikan sistem pengangkutan jalan yang cekap, ekonomik dan selamat di Negeri Sarawak.

PRESTASI AKTIVITI

Output	2008 (Sebenar)	2009 (Anggaran)	2010 (Anggaran)
Bil. kenderaan didaftar	77,769	85,000	80,000
Bil. keluaran lesen kenderaan bermotor	546,454	630,000	620,000
Bil. kenderaan diperiksa	440,344	215,000	220,000
Bil. lesen memandu baru dan pembaharuan lesen	345,140	250,000	350,000

Aktiviti 10 : Pengangkutan Jalan Labuan

Objektif – Memastikan sistem pengangkutan jalan yang cekap, ekonomik dan selamat di Labuan.

PRESTASI AKTIVITI

Output	2008 (Sebenar)	2009 (Anggaran)	2010 (Anggaran)
Bil. kenderaan didaftar	2,249	2,361	2,480
Bil. keluaran lesen kenderaan bermotor	27,829	29,220	30,681
Bil. lesen memandu baru	822	863	906
Bil. lesen memandu diperbaharui	9,440	9,912	10,408

Aktiviti 11 : Naziran

Objektif – (a) Memastikan aktiviti harian JPJ terutama berhubung sistem pengkomputeran JPJ dilaksanakan mengikut undang-undang, prosedur dan peraturan yang ditetapkan; dan (b) Memastikan keberkesanan operasi kawalan dalaman bagi aktiviti JPJ, terutama dari segi pengurusan pungutan hasil.

PRESTASI AKTIVITI

Output	2008 (Sebenar)	2009 (Anggaran)	2010 (Anggaran)
Bil. siasatan tuntutan sivil mahkamah	8	10	10
Bil. auditan dalaman	15	10	20
Bil. lawatan pemantauan/ pemeriksaan JPJ	20	10	6
Bil. siasatan aduan salah laku aktiviti JPJ	105	120	140

Aktiviti 12 : Korporat dan Penyelidikan

Objektif – Memastikan pembangunan organisasi, pelan korporat, penyelidikan, program kualiti, pengurusan sumber manusia dan latihan jabatan berjalan lancar dan tersusun.

PRESTASI AKTIVITI

Output	2008 (Sebenar)	2009 (Anggaran)	2010 (Anggaran)
Bil. syura pagi	28	48	48
Bil. mesyuarat pengurusan	4	4	4
Bil. kursus	47	52	57

PROGRAM 7 : KERETAPI

Objektif – Memastikan sistem perkhidmatan pengangkutan rel dan infrastrukturnya sentiasa terkawal dan menguatkuasakan peraturan serta piawaian supaya perkhidmatan yang diberikan kepada pengguna sentiasa selamat, cekap dan berkesan ke arah menggalakkan pembangunan sosioekonomi negara.

PRESTASI AKTIVITI

Output	2008 (Sebenar)	2009 (Anggaran)	2010 (Anggaran)
Bil. proses perakuan terhadap kelulusan skim kereta api bersyarat dan muktamad	2	9	7
Bil. penelitian dan kelulusan pelan pembinaan sistem kereta api	135	150	150
Bil. pemeriksaan cermat projek sistem kereta api yang siap dan menyediakan laporan jurutera	16	16	20
Bil. pemantauan, analisis, penyiasatan dan syor terhadap kejadian kemalangan kereta api	14	16	16
Bil. pengawasan perjalanan syarikat kereta api termasuk memeriksa dan meneliti keadaan kereta api	150	150	150

PROGRAM 8 : KESELAMATAN JALAN RAYA

Objektif – Memupuk kesedaran dan kemahiran pengguna kenderaan dan jalan raya yang berdisiplin untuk mengurangkan kadar kemalangan, kecederaan, kematian serta kerugian akibat kemalangan jalan raya setaraf dengan negara maju dan meningkatkan program penyelidikan, pendidikan dan kempen multimedia keselamatan jalan raya di kalangan pengguna-pengguna.

PRESTASI AKTIVITI

Output	2008 (Sebenar)	2009 (Anggaran)	2010 (Anggaran)
Bil. sekolah bagi program pendidikan keselamatan jalan raya di sekolah	7,610	7,610	7,610
Bil. kempen media keselamatan jalan raya (bulan)	12	12	12
Bil. pelaksanaan program keselamatan jalan raya (iaitu CBP Topi Keledar, CBP Tali Keledar, CBP RSE, CBP Penedar Motosikal, Kempen Sasaran, Ops, Siasatan Kemalangan, MKJR, Aduan, Kempen Musim Perayaan, THTA, Rakan KJR, Mesyuarat Pengurusan JKJR Negeri & Laman Web)	13	15	15

ANGGARAN PERBELANJAAN MENGURUS BAGI TAHUN 2010

<i>Kod (Objek Am)</i>	<i>Jenis Perbelanjaan</i>	<i>Peruntukan Asal Tahun 2009 RM</i>	<i>Anggaran Tahun 2010 RM</i>
10000	Emolumen	351,396,800	357,725,700
20000	Perkhidmatan dan Bekalan	348,251,000	322,132,400
30000	Aset	3,540,000	2,228,000
40000	Pemberian dan Kenaan Bayaran Tetap	172,765,700	243,187,500
50000	Perbelanjaan-perbelanjaan Lain	445,000	315,000
JUMLAH ANGGARAN PERBELANJAAN MENGURUS		876,398,500	925,588,600

ANGGARAN PERBELANJAAN PEMBANGUNAN BAGI TAHUN 2010 MENGIKUT OBJEK AM

<i>Kod (Objek Am)</i>	<i>Jenis Perbelanjaan</i>	<i>Peruntukan Asal Tahun 2009 RM</i>	<i>Anggaran Tahun 2010 RM</i>
20000	Perkhidmatan dan Bekalan	461,785,700	325,303,100
30000	Aset	2,616,785,800	1,843,383,900
JUMLAH ANGGARAN PERBELANJAAN PEMBANGUNAN		3,078,571,500	2,168,687,000

RINGKASAN - 2010

Anggaran Perbelanjaan Mengurus	925,588,600
Anggaran Perbelanjaan Pembangunan (Cara Langsung)	1,487,192,990
(Pinjaman)	681,494,010
JUMLAH ANGGARAN PERBELANJAAN KEMENTERIAN PENGANGKUTAN	3,094,275,600

Pegawai Pengawal: KETUA SETIAUSAHA, KEMENTERIAN PENGANGKUTAN

Butiran	Program/Aktiviti	Kod (Objek Am)	Anggaran	Anggaran	Bil. Jawatan	
			2009	2010	2009	2010
			RM	RM		
010000 PERKHIDMATAN BANTUAN		...	173,136,500	57,210,500		
		10000	14,210,100	14,232,100	471	471
		20000	25,834,800	23,189,800		
		30000	754,000	0		
		40000	132,337,600	19,788,600		
010100 Pentadbiran		...	28,664,900	27,339,200		
		10000	7,727,800	7,861,800	126	126
		20000	20,510,100	19,477,400		
		30000	420,000	0		
		40000	7,000	0		
010200 Kontrak dan Kewangan		...	1,724,400	1,526,700		
		10000	1,434,400	1,350,700	130	130
		20000	286,000	176,000		
		30000	4,000	0		
010300 Korporat dan Antarabangsa		...	1,338,100	1,037,800		
		10000	887,900	850,700	30	30
		20000	435,200	187,100		
		30000	15,000	0		
010400 Maritim		...	8,344,400	8,004,900		
		10000	1,952,400	1,948,800	33	33
		20000	1,656,500	1,228,100		
		30000	10,000	0		
		40000	4,725,500	4,828,000		
010500 Pengangkutan Udara		...	19,204,600	3,194,200		
		10000	1,509,700	1,498,300	27	27
		20000	2,394,900	1,695,900		
		30000	300,000	0		
		40000	15,000,000	0		
010600 Pengangkutan Darat		...	113,860,100	16,107,700		
		10000	697,900	721,800	125	125
		20000	552,100	425,300		
		30000	5,000	0		
		40000	112,605,100	14,960,600		
020000 PENGANGKUTAN LAUT SEMENANJUNG MALAYSIA		...	58,956,000	54,365,300		
		10000	30,046,100	30,510,600	1,107	1,107
		20000	28,672,800	23,769,700		
		30000	140,000	10,000		
		40000	97,100	75,000		
020100 Khidmat Pengurusan		...	20,684,400	15,877,100		
		10000	6,767,100	5,666,000	172	172
		20000	13,802,300	10,196,100		
		30000	110,000	10,000		
		40000	5,000	5,000		
020200 Kawalan Industri		...	10,672,200	10,358,100		
		10000	8,441,600	8,608,700	341	341
		20000	2,128,500	1,679,400		
		30000	10,000	0		
		40000	92,100	70,000		
020300 Hal Ehwal Pelaut dan Pelabuhan		...	9,237,100	8,973,400		
		10000	7,219,300	7,293,400	278	278
		20000	2,007,800	1,680,000		
		30000	10,000	0		

Pegawai Pengawal: **KETUA SETIAUSAHA, KEMENTERIAN PENGANGKUTAN**

Butiran	Program/Aktiviti	Kod (Objek Am)	Anggaran	Anggaran	Bil. Jawatan	
			2009	2010	2009	2010
			RM	RM		
020400	Keselamatan Pelayaran	...	16,524,700	15,214,000		
		10000	5,966,100	6,042,100	212	212
		20000	10,548,600	9,171,900		
		30000	10,000	0		
020500	Woksyop	...	1,837,600	1,809,600		
		10000	1,652,000	1,668,000	68	68
		20000	185,600	141,600		
020600	ILPPPL	...	0	2,133,100		
		10000	0	1,232,400	36	36
		20000	0	900,700		
030000	PENGANGKUTAN LAUT SABAH	...	13,561,800	11,863,900		
		10000	5,831,100	5,947,900	246	246
		20000	7,730,700	5,916,000		
030100	Perkhidmatan Bantuan	...	4,012,600	2,698,400		
		10000	946,800	963,400	30	30
		20000	3,065,800	1,735,000		
030200	Kawalan Industri	...	1,343,800	1,362,500		
		10000	1,102,000	1,121,500	14	14
		20000	241,800	241,000		
030300	Hal Ehwal Pelaut dan Pelabuhan	...	1,246,800	1,265,000		
		10000	866,800	895,000	7	7
		20000	380,000	370,000		
030400	Keselamatan Pelayaran	...	6,958,600	6,538,000		
		10000	2,915,500	2,968,000	195	195
		20000	4,043,100	3,570,000		
040000	PENGANGKUTAN LAUT SARAWAK	...	24,648,000	23,125,500		
		10000	15,584,000	15,614,500	556	556
		20000	8,063,000	7,291,000		
		30000	1,000,000	200,000		
		40000	1,000	5,000		
		50000	0	15,000		
040100	Pentadbiran Am	...	7,821,000	6,988,800		
		10000	3,205,000	3,308,800	54	54
		20000	3,815,000	3,460,000		
		30000	800,000	200,000		
		40000	1,000	5,000		
		50000	0	15,000		
040200	Kawalan Industri	...	2,377,000	2,405,500		
		10000	2,095,000	2,126,500	28	28
		20000	282,000	279,000		
040300	Hal Ehwal Pelaut dan Pelabuhan	...	8,687,000	8,152,000		
		10000	5,157,000	5,222,000	351	351
		20000	3,330,000	2,930,000		
		30000	200,000	0		
040400	Keselamatan Pelayaran	...	4,129,000	3,940,500		
		10000	3,493,000	3,318,500	65	65
		20000	636,000	622,000		

Pegawai Pengawal: KETUA SETIAUSAHA, KEMENTERIAN PENGANGKUTAN

Butiran	Program/Aktiviti	Kod (Objek Am)	Anggaran	Anggaran	Bil. Jawatan	
			2009	2010	2009	2010
			RM	RM		
040500	Perkhidmatan Hidrografi	1,634,000	1,638,700		
		10000	1,634,000	1,638,700	58	58
050000	PENGANGKUTAN UDARA	238,282,100	180,973,000		
		10000	77,878,800	77,533,300	1,498	1,498
		20000	118,225,300	101,509,700		
		30000	1,415,000	15,000		
		40000	40,318,000	1,615,000		
		50000	445,000	300,000		
050100	Ibu Pejabat	129,308,400	73,697,000		
		10000	36,163,400	31,518,200	793	793
		20000	50,973,000	40,253,800		
		30000	1,410,000	10,000		
		40000	40,317,000	1,615,000		
		50000	445,000	300,000		
050200	Trafik Udara Semenanjung	78,061,700	77,163,500		
		10000	21,691,800	24,738,600	254	254
		20000	56,369,900	52,424,900		
050300	Trafik Udara Sabah	15,771,300	15,812,400		
		10000	10,319,600	11,084,400	214	214
		20000	5,450,700	4,728,000		
		40000	1,000	0		
050400	Trafik Udara Sarawak	15,140,700	14,300,100		
		10000	9,704,000	10,192,100	237	237
		20000	5,431,700	4,103,000		
		30000	5,000	5,000		
060000	PENGANGKUTAN DARAT	337,503,500	312,386,600		
		10000	201,907,300	195,300,200	9,056	9,056
		20000	135,384,200	117,074,400		
		30000	200,000	0		
		40000	12,000	12,000		
060100	Pengurusan Pejabat	122,054,000	76,052,400		
		10000	72,638,800	33,790,400	1,172	1,172
		20000	49,403,200	42,250,000		
		40000	12,000	12,000		
060200	Pendaftaran dan Pelesenan Kereta Motor	47,578,300	46,753,900		
		10000	24,426,300	28,128,900	1,089	1,089
		20000	23,152,000	18,625,000		
060300	Perkhidmatan Teknik	1,314,600	1,670,000		
		10000	828,800	1,192,000	313	313
		20000	485,800	478,000		
060400	Pengujian dan Pelesenan Pemandu	24,785,900	26,780,900		
		10000	20,145,900	22,849,900	1,305	1,305
		20000	4,640,000	3,931,000		
060500	Penguatkuasaan Undang-undang	69,092,800	85,254,100		
		10000	50,792,800	67,854,100	4,311	4,311
		20000	18,300,000	17,400,000		
060600	Kewangan, Akaun dan Hasil	3,607,000	4,291,000		
		10000	2,084,000	2,834,000	90	90
		20000	1,523,000	1,457,000		

Pegawai Pengawal: KETUA SETIAUSAHA, KEMENTERIAN PENGANGKUTAN

Butiran	Program/Aktiviti	Kod (Objek Am)	Anggaran	Anggaran	Bil. Jawatan	
			2009	2010	2009	2010
			RM	RM		
060700	Komputer/Kerajaan Elektronik	...	32,111,700	28,640,700		
		10000	3,962,000	5,070,700	178	178
		20000	27,949,700	23,570,000		
		30000	200,000	0		
060800	Pengangkutan Jalan Sabah	...	15,936,700	19,122,800		
		10000	11,146,700	14,452,800	234	234
		20000	4,790,000	4,670,000		
060900	Pengangkutan Jalan Sarawak	...	16,654,700	19,638,900		
		10000	13,304,700	16,468,900	294	294
		20000	3,350,000	3,170,000		
061000	Pengangkutan Jalan Labuan	...	1,595,900	1,586,100		
		10000	1,162,900	1,184,100	17	17
		20000	433,000	402,000		
061100	Naziran	...	731,300	710,100		
		10000	528,300	527,100	23	23
		20000	203,000	183,000		
061200	Korporat dan Penyelidikan	...	2,040,600	1,885,700		
		10000	886,100	947,300	30	30
		20000	1,154,500	938,400		
070000	KERETAPI	...	2,669,200	1,819,400		
		10000	858,000	867,200	<u>59</u>	<u>59</u>
		20000	1,810,200	949,200		
		30000	1,000	3,000		
080000	KESELAMATAN JALAN RAYA	...	27,641,400	11,266,900		
		10000	5,081,400	5,061,900	<u>160</u>	<u>160</u>
		20000	22,530,000	6,205,000		
		30000	30,000	0		
090000	DASAR BARU	...	0	13,242,000		
		10000	0	12,658,000		
		20000	0	244,000		
		40000	0	340,000		
090100	Perkhidmatan Bantuan	...	0	4,669,000		
		10000	0	4,305,000		
		20000	0	24,000		
		40000	0	340,000		
090200	Pengangkutan Udara	...	0	6,292,000		
		10000	0	6,292,000		
090300	Pengangkutan Darat	...	0	2,281,000		
		10000	0	2,061,000		
		20000	0	220,000		
100000	"ONE-OFF"	...	0	259,335,500		
		20000	0	35,983,600		
		30000	0	2,000,000		
		40000	0	221,351,900		

Pegawai Pengawal: KETUA SETIAUSAHA, KEMENTERIAN PENGANGKUTAN

Butiran	Program/Aktiviti	Kod (Objek Am)	Anggaran	Anggaran	Bil. Jawatan	
			2009	2010	2009	2010
			RM	RM		
100100	Perkhidmatan Bantuan	...	0	181,506,400		
		20000	0	150,000		
		40000	0	181,356,400		
100200	Pengangkutan Udara	...	0	39,995,500		
		40000	0	39,995,500		
100300	Pengangkutan Darat	...	0	500,000		
		30000	0	500,000		
100400	Keselamatan Jalan Raya	...	0	33,333,600		
		20000	0	33,333,600		
100500	Harta Modal Yang Lain	...	0	1,500,000		
		30000	0	1,500,000		
100600	Bertugas di Luar Negara	...	0	2,500,000		
		20000	0	2,500,000		
JUMLAH ANGGARAN PERBELANJAAN MENGURUS			876,398,500	925,588,600	<u>13,153</u>	<u>13,153</u>

Pegawai Pengawal: KETUA SETIAUSAHA, KEMENTERIAN PENGANGKUTAN

Butiran (Projek)	Tajuk	Jumlah	Perbelanjaan	Anggaran	Perbelanjaan	Anggaran	Anggaran Tahun 2010	
		Anggaran Harga Projek	Sebenar 2001-2005	Bagi Tahun 2006-2010	Sebenar 2006-2008	Dipinda 2009	Cara Langsung	Pinjaman
(1)	(2)	(3)	(4)	(5)	(6)	(7)	(8)	(9)
		RM	RM	RM	RM	RM	RM	RM
Projek REL/ LRT/ ERL								
00200	Kajian Peningkatan Infrastruktur Sediada/ Laluan Komuter	65,343,525	16,451,194	47,840,931	44,553,430	2,600,000	10	0
00700	Membaikpulih dan Mengukuhkan Jambatan	38,266,540	459,899	37,807,146	33,193,243	3,700,000	10	0
00800	Projek Membaikpulih dan Mengukuhkan Landasan	616,812,279	54,781,121	556,324,400	473,213,367	61,300,000	15,800,000	0
Projek KTMB								
00900	Meningkatkan Keupayaan KTM	22,870,137,500	5,122,235,250	6,075,823,488	3,760,276,758	1,675,230,000	640,300,010	0
01600	Pembelian Rolling Stock KTMB	615,660,329	3,077,582	541,333,000	123,399,310	195,790,200	217,459,800	0
Projek Sambungan/ REL/LRT/Integrasi								
01100	Sambungan Rel ke Pelabuhan Pulau Indah Selangor/ Sambungan Rel ke Pelabuhan Tanjung Pelepas, Johor	1,126,662,000	302,207,275	3,000,000	0	2,500,000	10	0
01400	Projek Pembaikan Keretapi Negeri Sabah	360,580,000	23,253,260	349,500,000	301,849,162	10,100,000	24,500,000	0
	Jumlah Projek REL/LRT/ERL	25,693,462,173	5,522,465,581	7,611,628,965	4,736,485,270	1,951,220,200	898,059,840	0
Projek Pelabuhan/Penswastaaan								
88000	Pembangunan dan Pembinaan Pelabuhan	147,596,000	238,482,046	48,286,462	44,712,460	3,570,000	10	0
89001	Pengerukan Pelabuhan Klang Utara	4,943,577,145	0	1,657,200,000	315,705,653	660,000,000	0	681,494,010
89002	Pengerukan Pelabuhan Miri	200,000,000	0	200,000,000	0	100,268,000	99,732,000	0
	Jumlah Projek Pelabuhan/ Penswastaaan	5,291,173,145	238,482,046	1,905,486,462	360,418,113	763,838,000	99,732,010	681,494,010

Pegawai Pengawal: **KETUA SETIAUSAHA, KEMENTERIAN PENGANGKUTAN**

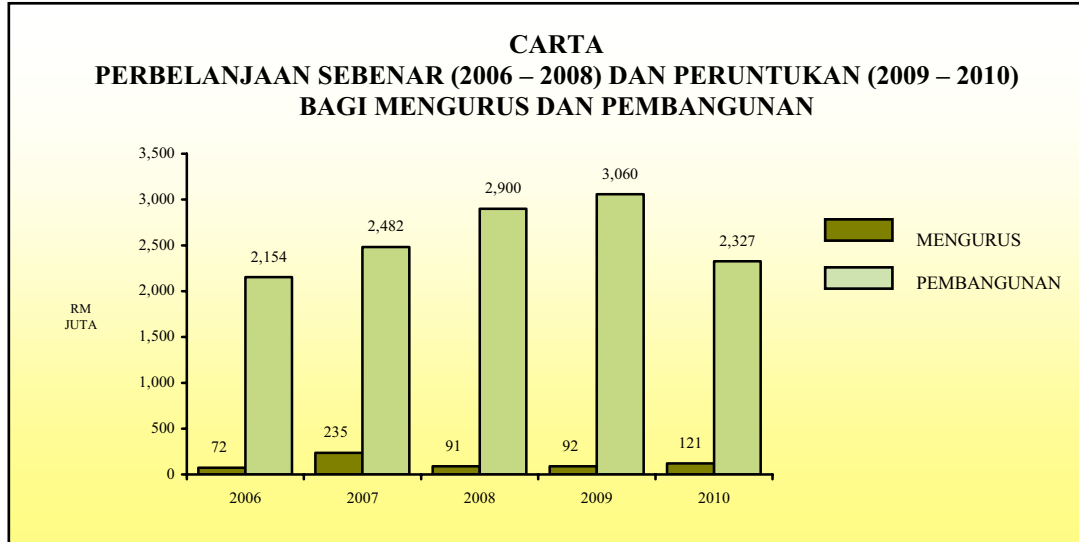
Butiran (Projek)	Tajuk	Jumlah	Perbelanjaan	Anggaran	Perbelanjaan	Anggaran	Anggaran Tahun 2010	
		Anggaran Harga Projek	Sebenar 2001-2005	Bagi Tahun 2006-2010	Sebenar 2006-2008	Dipinda 2009	Cara Langsung	Pinjaman
(1)	(2)	(3)	(4)	(5)	(6)	(7)	(8)	(9)
		RM	RM	RM	RM	RM	RM	RM
Pengangkutan Laut Semenanjung Malaysia								
03600	Kerja-kerja Pengerukan Kuala-kuala Sungai Kecil di Pelabuhan-pelabuhan di Semenanjung Malaysia	476,563,000	51,200,676	307,423,000	267,058,514	29,663,000	5,500,000	0
03601	Kajian Hidrologi dan Pemendapan di Kuala-kuala Sungai/Pelabuhan Kecil di Malaysia	25,000,000	0	20,000,000	1,591,828	7,000,000	9,000,000	0
06000	Pembaikan dan Pembinaan Jeti Jabatan Laut Semenanjung	643,266,655	211,914,128	352,479,655	273,476,515	50,900,000	9,300,000	0
07000	Pembaikan/ Pembinaan Kompleks Pejabat/ Sistem/Peralatan Jabatan Laut	207,885,000	64,431,524	104,377,983	69,814,718	17,487,000	9,000,000	0
Jumlah Pengangkutan Laut Semenanjung Malaysia		1,352,714,655	327,546,328	784,280,638	611,941,575	105,050,000	32,800,000	0
Pengangkutan Laut Sabah								
03000	Pembinaan/ Pembelian dan Meningkatkan Keselamatan Pelayaran	155,385,000	7,708,648	27,891,000	15,816,581	7,507,000	4,080,000	0
Jumlah Pengangkutan Laut Sabah		155,385,000	7,708,648	27,891,000	15,816,581	7,507,000	4,080,000	0
Pengangkutan Laut Sarawak								
08000	Pembinaan/ Pembelian/ Pembaikan Jeti/ Kuarters dan Pejabat Jabatan Laut Sarawak	58,058,454	121,170,648	38,965,829	23,032,560	12,355,000	1,483,000	0
09000	Penubuhan Pusat Stock Pile Kawalan Pencemaran Minyak dan Bahan Kimia	40,000,000	13,458,328	7,752,930	6,416,633	700,000	100,000	0
Jumlah Pengangkutan Laut Sarawak		98,058,454	134,628,976	46,718,759	29,449,193	13,055,000	1,583,000	0

Pegawai Pengawal: **KETUA SETIAUSAHA, KEMENTERIAN PENGANGKUTAN**

Butiran (Projek)	Tajuk	Jumlah	Perbelanjaan	Anggaran	Perbelanjaan	Anggaran	Anggaran Tahun 2010	
		Anggaran Harga Projek	Sebenar 2001-2005	Bagi Tahun 2006-2010	Sebenar 2006-2008	Dipinda 2009	Cara Langsung	Pinjaman
(1)	(2)	(3)	(4)	(5)	(6)	(7)	(8)	(9)
		RM	RM	RM	RM	RM	RM	RM
Pengangkutan Udara Sabah								
09700	Pembangunan Lapangan Terbang Baru Tawau	264,300,000	62,899,871	120,000	0	100,000	10	0
09900	Pembangunan Lapangan Terbang Labuan/Kota Kinabalu	1,900,000,000	30,723,651	1,694,000,000	1,520,575,401	138,000,000	8,000,010	0
Jumlah Pengangkutan Udara Sabah		2,164,300,000	93,623,522	1,694,120,000	1,520,575,401	138,100,000	8,000,020	0
Pengangkutan Udara Sarawak								
30000	Pembesaran & Menaik Taraf Lapangan Terbang Kuching/Miri/Sibu/Mukah/Padang Terbang Bario	1,240,000,000	0	684,307,059	377,721,635	169,201,000	99,593,000	0
Jumlah Pengangkutan Udara Sarawak		1,240,000,000	0	684,307,059	377,721,635	169,201,000	99,593,000	0
Pengangkutan Darat								
12100	Pejabat/Bangunan Baru, Peralatan dan Pengkomputeran JPJ	1,075,116,492	172,666,640	446,501,928	171,856,530	82,700,000	174,621,100	0
Jumlah Pengangkutan Darat		1,075,116,492	172,666,640	446,501,928	171,856,530	82,700,000	174,621,100	0
Pengangkutan Udara Semenanjung								
13000	Pembinaan dan Menaik Taraf Infrastruktur Lapangan Terbang	848,170,000	157,829,753	410,014,500	307,460,955	68,356,000	33,600,020	0
40000	Menaiktaraf dan Pembangunan Sistem Kawalan/Pengurusan Trafik Udara/Komunikasi/ Radar	996,920,000	8,563,402	710,410,000	417,076,992	125,820,000	135,124,000	0
Jumlah Pengangkutan Udara Semenanjung		1,845,090,000	166,393,155	1,120,424,500	724,537,947	194,176,000	168,724,020	0
JUMLAH PEMBANGUNAN		38,915,299,919	6,663,514,896	14,321,359,311	8,548,802,245	3,424,847,200	1,487,192,990	681,494,010

KEMENTERIAN TENAGA, TEKNOLOGI HIJAU DAN AIR

Maksud Bekalan/Pembangunan 29



Mengurus RM	Pembangunan RM		Jumlah RM
	Cara Langsung	Pinjaman	
121,123,900	758,695,000	1,568,170,000	2,447,988,900

OBJEKTIF

- (i) Merancang, menggubal dan melaksanakan dasar-dasar mengenai tenaga, teknologi hijau dan air dalam penyediaan infrastruktur-infrastruktur yang bersepadu dan bermutu tinggi di mana semua rakyat dapat menikmati kemudahan-kemudahan tersebut secara sama rata serta mendapat bekalan yang berterusan;
- (ii) Menggubal dan menetapkan tarif bagi industri-industri tenaga, teknologi hijau dan air dan memastikan kemudahan-kemudahan tersebut disediakan secara selamat, boleh dipercayai, berterusan dan pada harga mampu bayar; dan
- (iii) Memastikan suatu kawal selia yang telus, adil dan progresif bagi menggalakkan pembangunan industri tenaga, teknologi hijau dan air.

PELANGGAN

(a) Secara langsung

- (i) Industri tenaga, air dan teknologi hijau;
- (ii) Pengguna tenaga, air dan teknologi hijau;

- (iii) Orang awam;
- (iv) Jabatan dan agensi kerajaan; dan
- (v) Badan/Pertubuhan Antarabangsa yang berkaitan.

(b) **Secara tidak langsung**

- (i) Perbendaharaan;
- (ii) Jabatan Perkhidmatan Awam;
- (iii) Jabatan Perdana Menteri;
- (iv) Jabatan Akauntan Negara;
- (v) Jabatan Audit Negara;
- (vi) MAMPU;
- (vii) Suruhanjaya Tenaga; dan
- (viii) Suruhanjaya Perkhidmatan Air Negara.

STRATEGI

- (i) Memperkukuh serta memantapkan fungsi dan peranan Kementerian sebagai penggubal dasar dan peneraju industri tenaga, teknologi hijau dan air;
- (ii) Mengoptimumkan penggunaan sumber air melalui pengurusan mampan dan penyediaan kemudahan infrastruktur yang lebih baik;
- (iii) Menyediakan perkhidmatan yang cekap dan andal bagi memastikan penggunaan kemudahan infrastruktur secara optimum serta meningkatkan keselamatan dan keselesaan pengguna.

PROGRAM 1 : PENTADBIRAN

Objektif – Memberi khidmat sokongan kepada semua jabatan dan agensi di bawah Kementerian bagi melicinkan pelaksanaan semua program dan pencapaian objektif kementerian.

Aktiviti 1 : Pengurusan

Objektif – Memberi khidmat pengurusan kepada kementerian dan jabatan-jabatan di bawahnya untuk memudahkan pelaksanaan semua program kementerian.

PRESTASI AKTIVITI

Output 2	008 (Sebenar)	2009 (Anggaran)	2010 (Anggaran)
Bil. promosi dan publisiti untuk membina imej dan mempromosi dasar, program serta aktiviti kementerian	-	5	5
Bil. jawapan kepada soalan Parlimen	192	200	200
Bil. perancangan dan penyelarasan aktiviti latihan	55	70	70

Bil. pemantauan prestasi pelaksanaan projek dan perbelanjaan bajet pembangunan	-	12	12
Bil. baucar diuruskan	5,066	5,000	5,000

Aktiviti 2 : Tenaga

Objektif – Menyelaraskan perancangan tenaga negara serta mengawasi pelaksanaan projek-projek pembangunan berkaitan bagi memastikan perkhidmatan-perkhidmatan berkenaan dapat dibekalkan sejajar dengan keperluan pembangunan sosio-ekonomi negara.

PRESTASI AKTIVITI

Output 2	008 (Sebenar)	2009 (Anggaran)	2010 (Anggaran)
Bil. kertas Jemaah Menteri disediakan	2	5	5
Bil. rangka dan penentuan dasar Sektor Tenaga yang komprehensif dan holistik	-	10	10
Bil. perancangan projek-projek penjanaan baru di bawah rancangan <i>planting-up</i>	-	10	10
Bil. perancangan, penyeliaan dan penyelarasan program-program di bawah Akaun Amanah Industri Bekalan Elektrik	-	5	5
Bil. penyelarasan, pengemaskinian dan pemantauan regim regulatori sektor tenaga bagi memenuhi keperluan semasa	-	5	5

Aktiviti 3 : Teknologi Hijau dan Air

Objektif – Mengurus dan menyelaras perjalanan sektor air dari segi pelaksanaan dasar-dasar yang telah ditetapkan dan kawal selia industri perkhidmatan air di samping memantau pelaksanaan projek-projek pembangunan RMK-9 bagi projek bekalan air dan juga perkhidmatan pembetulan di seluruh negara. Mempromosi serta pelaksanaan teknologi hijau secara berkesan dalam semua sektor.

PRESTASI AKTIVITI

Output 2	008 (Sebenar)	2009 (Anggaran)	2010 (Anggaran)
Bil. perancangan dan penggubalan dasar tenaga diperbaharui (RE) dengan menetapkan rangka kawal selia yang sesuai serta penggubalan undang-undang seperti <i>Renewable Energy Act</i>	-	5	5
Bil. perancangan dan penggubalan dasar mengenai kecekapan tenaga (EE) serta strategi dan langkah untuk mempertingkatkan pengamalannya di dalam sektor industri, bangunan, pengangkutan dan komersil	-	5	5
Bil. penyediaan Dasar Perkhidmatan Air Negara	-	5	5

Bil. penyediaan Pembangunan Infrastruktur Perkhidmatan Air Negara	-	5	5
Bil. penyediaan Kerangka Dasar Kawal Selia berkaitan Akta Industri Perkhidmatan Air (IPA) dan Akta Suruhanjaya Perkhidmatan Air Negara (SPAN)	-	5	5

PROGRAM 2 : PASUKAN PROJEK PENYALURAN AIR MENTAH PAHANG KE SELANGOR

Objektif – Menyalurkan air mentah dari negeri Pahang ke Selangor dan seterusnya dirawat oleh Loji Rawatan Air Langat 2 untuk diagihkan melalui satu sistem pengagihan ke kawasan yang memerlukan.

PRESTASI AKTIVITI

Output 2	008 (Sebenar)	2009 (Anggaran)	2010 (Anggaran)
Bil. kerja reka bentuk	-	4	4
Bil. penyediaan garis panduan kawal selia	-	1	1

PROGRAM 3 : BEKALAN AIR

Objektif – Mewujudkan sistem perbekalan air yang mencukupi dan sempurna di seluruh negara yang diurus dengan cekap, selamat dan teratur dalam memenuhi keperluan negara serta kepuasan rakyat.

Aktiviti 1 : Bekalan Air Kuala Lumpur

Objektif – Menentukan bekalan air yang mencukupi dan berterusan untuk memenuhi permintaan domestik dan perindustrian melalui pengurusan air yang terancang, berkesan dan berkualiti di seluruh negara.

PRESTASI AKTIVITI

Output 2	008 (Sebenar)	2009 (Anggaran)	2010 (Anggaran)
Bil. kajian dan pengurusan sumber air	-	4	4
Bil. tender dan pelaksanaan penyelarasan air mentah	2	2	2
Bil. pemeriksaan keselamatan empangan	12	12	12
Bil. Pengurusan Sumber Air Bersepadu (IWRM)	2	4	2
Bil. penyediaan garis panduan kawal selia	-	1	1

Aktiviti 2 : Bekalan Air Labuan

Objektif – Merancang, merangka bentuk, melaksana dan menyelenggara kemudahan infrastruktur bekalan air di Wilayah Persekutuan Labuan agar dapat membekal air bersih,

selamat dan mencukupi bagi memenuhi keperluan pengguna, pembangunan, sosial dan ekonomi melalui pengurusan yang terancang, cekap dan berkualiti.

PRESTASI AKTIVITI

Output 2	008 (Sebenar)	2009 (Anggaran)	2010 (Anggaran)
Bil. perancangan dan mereka bentuk projek bekalan air	13	8	8
Bil. penyelarasan dan penyeliaan projek bekalan air	13	10	10
Bil. pengurusan dan penyelenggaraan kemudahan sumber air	5	5	5
Bil. pengurusan dan pemprosesan permohonan bekalan air	398	450	450
Bil. pengeluaran bil air kepada pengguna	159,739	155,000	165,000

PROGRAM 4 : PERKHIDMATAN PEMBETUNGAN

Objektif – Memodenkan sektor pembetungan negara dengan menyediakan sistem pembetungan yang berkesan supaya dapat memenuhi tahap piawaian kualiti efluen pembetungan yang responsif dan cekap kepada pengguna.

PRESTASI AKTIVITI

Output 2	008 (Sebenar)	2009 (Anggaran)	2010 (Anggaran)
Bil. auditan pematuhan kontrak	70	70	50
Bil. pelaksanaan program kesedaran	3	4	4
Bil. pelaksanaan projek pembetungan di Semenanjung, Sabah dan Sarawak	57	61	5

ANGGARAN PERBELANJAAN MENGURUS TAHUN 2010

<i>Kod (Objek Am)</i>	<i>Jenis Perbelanjaan</i>	<i>Peruntukan Asal Tahun 2009 RM</i>	<i>Anggaran Tahun 2010 RM</i>
10000	Emolumen	29,648,300	34,258,200
20000	Perkhidmatan dan Bekalan	58,325,800	55,882,700
30000	Aset	850,000	710,000
40000	Pemberian dan Kenaan Bayaran Tetap	3,365,000	30,273,000
JUMLAH ANGGARAN PERBELANJAAN MENGURUS		92,189,100	121,123,900

ANGGARAN PERBELANJAAN PEMBANGUNAN BAGI TAHUN 2010 MENGIKUT OBJEK AM

<i>Kod (Objek Am)</i>	<i>Jenis Perbelanjaan</i>	<i>Peruntukan Asal Tahun 2009 RM</i>	<i>Anggaran Tahun 2010 RM</i>
20000	Perkhidmatan dan Bekalan	1,816,993,002	1,381,808,521
30000	Aset	2,038,699	1,550,414
40000	Pemberian dan Kenaan Bayaran Tetap	1,240,652,298	943,506,065
JUMLAH ANGGARAN PERBELANJAAN PEMBANGUNAN		3,059,683,999	2,326,865,000

RINGKASAN - 2010

Anggaran Perbelanjaan Mengurus	121,123,900
Anggaran Perbelanjaan Pembangunan (Cara Langsung)	758,695,000
(Pinjaman)	1,568,170,000
JUMLAH ANGGARAN PERBELANJAAN KEMENTERIAN TENAGA, TEKNOLOGI HIJAU DAN AIR	
	2,447,988,900

Pegawai Pengawal: KETUA SETIAUSAHA, KEMENTERIAN TENAGA, TEKNOLOGI HIJAU DAN AIR

Butiran	Program/Aktiviti	Kod (Objek Am)	Anggaran	Anggaran	Bil. Jawatan	
			2009	2010	2009	2010
			RM	RM		
010000 PENTADBIRAN		...	42,341,400	35,958,100		
		10000	13,266,500	14,489,600	<u>276</u>	<u>276</u>
		20000	25,209,900	21,248,500		
		30000	550,000	0		
		40000	3,315,000	220,000		
010100	Pengurusan	...	32,880,600	29,406,600		
		10000	8,229,000	8,806,100	173	173
		20000	22,628,600	20,380,500		
		30000	550,000	0		
		40000	1,473,000	220,000		
010200	Tenaga		9,460,800	4,409,900		
		10000	5,037,500	3,868,500	59	59
		20000	2,581,300	541,400		
		40000	1,842,000	0		
010300	Teknologi Hijau dan Air		0	2,141,600		
		10000	0	1,815,000	44	44
		20000	0	326,600		
020000 PASUKAN PROJEK PENYALURAN AIR MENTAH PAHANG KE SELANGOR		...	3,453,900	3,600,000		
		10000	2,643,900	2,752,000	<u>38</u>	<u>38</u>
		20000	810,000	848,000		
030000 BEKALAN AIR		...	19,043,400	21,059,600		
		10000	7,639,500	8,234,300	<u>238</u>	<u>238</u>
		20000	11,053,900	12,775,300		
		30000	300,000	0		
		40000	50,000	50,000		
030100	Bekalan Air Kuala Lumpur	...	4,007,700	4,173,800		
		10000	3,581,200	3,651,200	85	85
		20000	426,500	522,600		
030200	Bekalan Air Labuan	...	15,035,700	16,885,800		
		10000	4,058,300	4,583,100	153	153
		20000	10,627,400	12,252,700		
		30000	300,000	0		
		40000	50,000	50,000		
040000 PERKHIDMATAN PEMBETUNGAN		...	27,350,400	10,239,400		
		10000	6,098,400	6,210,400	<u>229</u>	<u>229</u>
		20000	21,252,000	4,026,000		
		40000	0	3,000		
050000 DASAR BARU		0	5,263,400		
		10000	0	2,571,900		
		20000	0	2,691,500		
050100	Perbelanjaan Perjalanan dan Sara Hidup	0	200,000		
		20000	0	200,000		
050200	Perkhidmatan Iktisas dan Perkhidmatan- Perkhidmatan Lain	0	200,000		
		20000	0	200,000		

Pegawai Pengawal: KETUA SETIAUSAHA, KEMENTERIAN TENAGA, TEKNOLOGI HIJAU DAN AIR

Butiran	Program/Aktiviti	Kod (Objek Am)	Anggaran		Bil. Jawatan	
			2009	2010	2009	2010
			RM	RM		
050300	Penyelenggaraan Bangunan LEO 20000	0 0	50,000 50,000		
050400	Tambang Balik Mengunjungi Wilayah Asal 10000	0 0	264,300 264,300		
050500	Sektor Teknologi Hijau 10000 20000	0 0 0	1,549,100 1,307,600 241,500		
050600	Penswastan Bekalan Air Bersih 20000	0 0	2,000,000 2,000,000		
050700	Penstrukturan Semula Jabatan Perkhidmatan Pembetulan 10000	0 0	1,000,000 1,000,000		
060000 "ONE-OFF"	 20000 30000 40000	0 0 0 0	45,003,400 14,293,400 710,000 30,000,000		
060100	Bertugas Di Luar Negara 20000	0 0	800,000 800,000		
060200	Bayaran <i>Contract For Service</i> Di Bawah Pakej Rangsangan Ekonomi 20000	0 0	3,393,400 3,393,400		
060300	Program Kualiti (ISO) 20000	0 0	100,000 100,000		
060400	Pengubahsuaian Pejabat 30000	0 0	300,000 300,000		
060500	Harta Modal Yang Lain 30000	0 0	410,000 410,000		
060600	Program Teknologi Hijau 20000	0 0	5,000,000 5,000,000		
060700	Pusat Tenaga Malaysia (Aktiviti Pembangunan Teknologi Hijau) 40000	0 0	20,000,000 20,000,000		
060800	Program Pembangunan Kuasa Nuklear 20000	0 0	5,000,000 5,000,000		
060900	Geran Pelancaran Suruhanjaya Perkhidmatan Air Negara (SPAN) 40000	0 0	10,000,000 10,000,000		
JUMLAH ANGGARAN PERBELANJAAN MENGURUS			92,189,100	121,123,900	781	781

Pegawai Pengawal: **KETUA SETIAUSAHA, KEMENTERIAN TENAGA, TEKNOLOGI HIJAU DAN AIR**

Butiran (Projek)	Tajuk	Jumlah	Perbelanjaan	Anggaran	Perbelanjaan	Anggaran	Anggaran Tahun 2010	
		Anggaran Harga Projek	Sebenar 2001-2005	Bagi Tahun 2006-2010	Sebenar 2006-2008	Dipinda 2009	Cara Langsung	Pinjaman
(1)	(2)	(3)	(4)	(5)	(6)	(7)	-8	-9
		RM	RM	RM	RM	RM	RM	RM
Tenaga								
00100	Program Kecekapan Tenaga dan Tenaga Diperbaharui	19,700,605	5,286,055	19,700,605	8,531,724	2,000,000	9,168,800	0
03200	Penghantaran dan Pembahagian	3,163,900,000	0	773,100,000	519,887,000	3,008,100	0	250,204,900
	Jumlah Tenaga	3,183,600,605	5,286,055	792,800,605	528,418,724	5,008,100	9,168,800	250,204,900
06000	Sistem Pengurusan Maklumat KeTTHA	29,000,000	0	17,350,000	8,061,690	6,300,000	2,988,300	0
	Jumlah Sistem Pengurusan Maklumat	29,000,000	0	17,350,000	8,061,690	6,300,000	2,988,300	0
	Jumlah Kementerian	3,212,600,605	5,286,055	810,150,605	536,480,414	11,308,100	12,157,100	250,204,900
Bekalan Air								
06500	Rancangan Bekalan Air Negeri Kedah	1,645,986,668	457,641,681	629,549,300	352,376,075	116,217,000	0	160,956,200
07000	Rancangan Bekalan Air Negeri Kelantan	976,465,665	278,032,005	245,269,900	119,582,938	57,375,000	0	68,311,900
07400	Rancangan Bekalan Air Negeri Melaka	683,500,000	304,717,880	144,000,000	105,229,888	17,600,000	0	21,170,100
07800	Rancangan Bekalan Air Negeri Sembilan	2,068,530,000	112,918,972	1,132,000,000	444,184,881	387,114,900	0	300,699,500
08100	Rancangan Bekalan Air Negeri Pahang	1,830,710,000	566,018,433	761,428,800	521,113,288	130,392,100	29,420,900	80,502,500
08400	Rancangan Bekalan Air Negeri Perak	1,110,670,000	364,199,060	519,120,000	409,500,000	76,782,800	0	32,837,200
09100	Rancangan Bekalan Air Negeri Selangor	1,901,000,000	0	348,600,000	246,045,561	50,635,400	51,919,000	0
09400	Rancangan Bekalan Air Negeri Terengganu	841,990,000	22,485,370	210,500,000	131,193,194	61,020,700	0	18,286,100
10300	Rancangan Bekalan Air Pulau Pinang	988,000,000	135,048,500	537,250,000	193,000,000	47,000,000	0	297,250,000

Pegawai Pengawal: **KETUA SETIAUSAHA, KEMENTERIAN TENAGA, TEKNOLOGI HIJAU DAN AIR**

Butiran (Projek)	Tajuk	Jumlah	Perbelanjaan	Anggaran	Perbelanjaan	Anggaran	Anggaran Tahun 2010		
		Anggaran Harga Projek	Sebenar 2001-2005	Bagi Tahun 2006-2010	Sebenar 2006-2008	Dipinda 2009	Cara Langsung	Pinjaman	
(1)	(2)	(3) RM	(4) RM	(5) RM	(6) RM	(7) RM	-8 RM	-9 RM	
10900	Rancangan Bekalan Air Negeri Perlis	197,250,000	42,100,000	165,605,000	104,468,958	24,600,000	0	36,536,000	
11100	Modenisasi Pengurusan Sistem Bekalan Air (GIS)	21,000,000	0	21,000,000	4,865,569	2,000,000	14,134,400	0	
11200	Penyaluran Air Antara Negeri	3,935,575,000	0	1,000,000,000	184,209,701	514,542,000	301,248,200	0	
11300	Rancangan Bekalan Air Labuan	536,530,000	32,795,606	397,702,000	72,095,823	137,769,000	187,837,100	0	
11400	Rancangan Bekalan Air Sabah	2,166,710,000	239,083,582	1,313,347,000	1,125,106,284	172,617,000	0	15,623,700	
11600	Rancangan Bekalan Air Sarawak	1,509,900,000	32,718,493	647,460,000	293,691,010	185,148,000	0	168,619,400	
70000	Kajian Penstrukturan Semula Industri Perkhidmatan Air Negara	7,000,000	0	6,300,000	0	1,657,933	4,642,000	0	
	Jumlah Bekalan Air	20,420,817,333	2,587,759,582	8,079,132,000	4,306,663,170	1,982,471,833	589,201,600	1,200,792,600	
	Khidmat Pembetulan								
80000	Projek Pembetulan Negara	6,521,518,126	752,094,429	3,322,175,825	2,472,819,755	576,000,118	156,183,300	117,172,500	
80001	Pengambilan Balik Tanah Untuk Maksud Sistem Pembetulan	69,000,000	0	22,037,500	18,409,914	2,896,000	731,500	0	
80003	Program Kesedaran	25,000,000	0	1,100,000	623,144	228,190	248,600	0	
80004	Program Pembangunan Latihan dan Kemahiran	8,000,000	0	900,000	427,057	300,000	172,900	0	
	Jumlah Pembetulan	6,623,518,126	752,094,429	3,346,213,325	2,492,279,870	579,424,308	157,336,300	117,172,500	
	JUMLAH PEMBANGUNAN	30,256,936,064	3,345,140,066	12,235,495,930	7,335,423,454	2,573,204,241	758,695,000	1,568,170,000	

KEMENTERIAN SAINS, TEKNOLOGI DAN INOVASI

Maksud Bekalan/Pembangunan 30



Mengurus RM	Pembangunan RM		Jumlah RM
	Cara Langsung	Pinjaman	
586,159,200	1,225,081,000	0	1,811,240,200

OBJEKTIF

- (i) Objektif Penjanaaan Ilmu:

Menjana ilmu bagi menerajui ekonomi baru melalui pembangunan modal insan dan harta intelek serta mengurangkan jurang ilmu;

- (ii) Objektif Penjanaaan Kemakmuran:

Menambah nilai kepada sumber kemakmuran sedia ada dan menjana sumber baru ke arah meningkatkan daya saing negara dan memastikan pembangunan berdaya tahan melalui ekonomi berasaskan pengetahuan; dan

- (iii) Objektif Kesejahteraan Masyarakat:

Meningkatkan kesejahteraan dan memperbaiki standard dan tahap kualiti hidup masyarakat.

PELANGGAN

- (i) Sektor industri;
(ii) Sektor swasta;

- (iii) Jabatan/agensi Kerajaan;
- (iv) Institusi pengajian tinggi awam/swasta;
- (v) Organisasi antarabangsa;
- (vi) Saintis/penyelidik;
- (vii) Pelajar; dan
- (viii) Orang awam.

STRATEGI

- (i) Strategi Penjanaan Ilmu:
 - (a) Memacu pembangunan modal insan sebagai asas penjanaan ilmu;
 - (b) Menambah penjanaan harta intelek untuk menerajui pembangunan dan perkembangan ekonomi berasaskan pengetahuan dan melonjakkan kedudukan Malaysia di peringkat global; dan
 - (c) Memupuk masyarakat berpengetahuan di segenap lapisan.
- (ii) Strategi Penjanaan Kemakmuran:
 - (a) Membangun ekonomi berasaskan pengetahuan;
 - (b) Menangani cabaran-cabaran baru keselamatan dalam ekonomi berasaskan pengetahuan;
 - (c) Mengukuh daya tahan pembangunan negara melalui teknologi berteraskan ilmu; dan
 - (d) Meningkatkan daya saing negara melalui ekonomi berasaskan pengetahuan.
- (iii) Objektif Kesejahteraan Masyarakat:
 - (a) Memperbaiki standard dan tahap kualiti hidup masyarakat;
 - (b) Melindungi alam sekitar; dan
 - (c) Mewujudkan masyarakat berpengetahuan secara berterusan.

PROGRAM 1 : PENGURUSAN

Objektif – (a) Menentukan dasar dan hala tuju Kementerian Sains, Teknologi dan Inovasi (MOSTI); (b) Memantapkan khidmat sokongan bagi menyelaras dan melaksanakan peraturan-peraturan pentadbiran, kewangan, perkhidmatan, pengauditan, perundangan dan teknologi maklumat serta memantapkan perancangan dan penyelarasan projek-projek pembangunan; dan (c) Memperkukuhkan hubungan dan kerjasama dengan negara-negara asing dan pertubuhan-pertubuhan sains dan teknologi antarabangsa berkaitan dengan aktiviti-aktiviti penyelidikan sains dan teknologi.

Aktiviti 1 : Pengurusan Am

Objektif – (a) Mewujudkan sistem pengurusan yang cekap, kemas, berkesan dan amanah bagi menyokong pelaksanaan pelbagai program dan aktiviti MOSTI dengan menyelaras dan melaksanakan peraturan-peraturan pentadbiran, kewangan, pengurusan sumber manusia,

perkhidmatan, pengauditan dan perundangan serta merancang dan menyelaras projek-projek pembangunan; (b) Mempertingkatkan daya penghasilan, kepakaran dan daya saing para saintis serta meningkatkan keupayaan dan kemudahan penyelidikan dalam bidang sains dan oseanografi; dan (c) Memastikan semua perkhidmatan, kemudahan dan keperluan teknologi maklumat dan komunikasi (ICT) yang merangkumi perkakasan, perisian, rangkaian, keselamatan dan infrastruktur ICT di Ibu Pejabat MOSTI diurus dan ditadbir secara tepat dan selamat mengikut keperluan dan masa yang ditetapkan bagi menyokong sistem penyampaian MOSTI supaya lebih efektif dan berkesan.

PRESTASI AKTIVITI

Output 2	008 (Sebenar)	2009 (Anggaran)	2010 (Anggaran)
Bil. baucar bayaran	5,000	5,500	6,000
Bil. persidangan/taklimat/kursus/latihan/ penilaian/seminar/bengkel	53	55	57
Bil. projek R&D yang diselaraskan/ lawatan ke tapak penyelidikan	51	66	66
Bil. penyelenggaraan perkakasan dan perisian ICT/pengurusan sistem rangkaihan dan akaun e-mel	435	649	732
Bil. penyertaan mesyuarat kerjasama di antara Institusi Penyelidikan Tempatan dan Antarabangsa	11	12	10

Aktiviti 2 : Dasar STI

Objektif – (a) Merancang untuk mencapai dasar dan hala tuju strategik sains dan teknologi Negara selaras dengan Misi Nasional; (b) Memperbaharui dasar dan program-program inovasi ke peringkat nasional dengan memastikan produk R&D dikomersialkan berdasarkan pada program-program pembangunan masyarakat yang berdaya cipta serta bercirikan keusahawanan; (c) Menjalinkan hubungan yang kukuh dengan sektor awam dan swasta dari dalam dan luar negara; dan (d) Memastikan maklumat yang berkualiti disediakan untuk menyokong pembangunan dasar sains, teknologi dan inovasi (STI) kebangsaan, pendidikan, penyelidikan dan pembangunan serta aktiviti komersialisasi STI untuk menjana pembangunan ekonomi baru yang berasaskan pengetahuan.

PRESTASI AKTIVITI

Output 2	008 (Sebenar)	2009 (Anggaran)	2010 (Anggaran)
Bil. projek di bawah Program <i>Sciencefund/Technofund/Innofund/ HCD</i>	1,568	1,630	3,269
Bil. program Model Inovasi Negara dan Program Peningkatan Kesedaran Mengenai Inovasi	59	59	59
Bil. produk pengkomersialkan produk- produk R&D dan membantu pengkomersialan produk-produk R&D	41	46	48
Bil. penganjuran mesyuarat Jawatankuasa Sains, Teknologi dan Inovasi dengan negara asing di dalam dan luar negara, bengkel/seminar anjuran Pertubuhan Antarabangsa dan Perjanjian Kerjasama	6	13	8

Bil. lawatan Menteri/Pembesar Asing Sains, Teknologi dan Inovasi ke Malaysia, menghadiri persidangan/mesyuarat/kursus/seminar Pertubuhan Asing	43	53	46
--	----	----	----

Aktiviti 3 : Perkhidmatan Sains

Objektif – (a) Melaksana, menyelaraskan, memantau dan mengemas kini dasar dan perancangan strategik bioteknologi negara dengan sasaran kepada sektor pertanian, penjagaan kesihatan dan industri; (b) Memastikan dasar negara dan program-program yang berkaitan teknologi maklumat dan komunikasi (ICT) dapat digubal dan diselaraskan pelaksanaannya di peringkat nasional; (c) Membangunkan R&D dan teknologi industri tempatan dan juga teknousahawan untuk bersaing dalam bidang industri melalui pemindahan teknologi seperti kemudahan inkubator, perlesenan dan perolehan teknologi yang mendorong industri kecil sederhana (IKS); (d) Meningkatkan pengetahuan dalam bidang-bidang berkaitan keutamaan *cluster* Bahagian Angkasa, Laut dan Atmosfera (S2S) melalui program-program pameran interaktif; dan (e) Mengkaji dan merangka dasar dan strategi sains, teknologi dan inovasi (STI) negara supaya selari dengan transformasi ekonomi berasaskan pengetahuan dan menjadikan STI sebagai penjana kekayaan baru negara yang dapat memberikan kesejahteraan kepada rakyat.

PRESTASI AKTIVITI

Output 2	008 (Sebenar)	2009 (Anggaran)	2010 (Anggaran)
Bil. projek R&D yang dibiayai	150	150	120
Bil. projek diluluskan di bawah Dana E-Content/DAGS	60	75	55
Bil. projek yang diluluskan <i>ScienceFund/TechnoFund/InnoFund</i>	200	200	200
Bil. mesyuarat Penilaian Teknikal dan Kewangan <i>ScienceFund/TechnoFund</i>	17	17	17
Bil. bengkel pemantauan projek-projek <i>ScienceFund/TechnoFund</i>	600	600	600

PROGRAM 2 : PERKHIDMATAN SAINS

Objektif – (a) Memastikan perkhidmatan analisis kimia diperluaskan kepada semua organisasi Kerajaan serta orang ramai yang memerlukan khususnya untuk penyiasatan, nasihat dan penguatkuasaan undang-undang mengenai klasifikasi, tarif kastam, keselamatan dan ketenteraman awam, kesihatan, alam sekitar dan hal ehwal pengguna; (b) Memastikan perkhidmatan ramalan cuaca dan nasihat kaji iklim, kaji cuaca dan seismologi yang disediakan dapat memenuhi keperluan operasi penerbangan, kapal laut dan pelbagai pengguna; (c) Mempertingkatkan pembudayaan sains dan teknologi bagi memupuk masyarakat berpengetahuan di segenap lapisan secara berterusan; (d) Membangunkan kemudahan untuk memperluaskan penyebaran dan perkongsian maklumat sains dan teknologi serta meningkatkan capaian maklumat dari luar negara; dan (e) Menerajui penggubalan dan pelaksanaan dasar negara mengenai teknologi maklumat dan komunikasi (ICT) dan keselamatan maklumat.

Aktiviti 1 : Jabatan Kimia Malaysia

Objektif – Penyediaan perkhidmatan analisis saintifik yang komprehensif, tepat, berkesan, cepat dan berkualiti bagi memastikan kesejahteraan, keselamatan dan kesihatan awam negara.

PRESTASI AKTIVITI

Output 2	008 (Sebenar)	2009 (Anggaran)	2010 (Anggaran)
Bil. laporan dianalisis	279,020	288,200	311,980
Bil. eksibit dianalisis	998,059	983,300	1,143,104
Bil. keputusan ujian	2,117,399	2,641,100	2,629,553

Aktiviti 2 : Jabatan Meteorologi Malaysia

Objektif – (a) Memastikan khidmat dan kemudahan maklumat kaji cuaca serta-merta (*real-time*) disediakan bagi menjamin keselamatan dan kecekapan operasi penerbangan, carigali dan lain-lain sektor ekonomi yang berkaitan; dan (b) Mengukuhkan hubungan antarabangsa dan perkongsian kepakaran supaya sistem amaran awal dapat dibentuk bagi menghadapi bencana alam dan mengurangkan impak bencana dari segi kehilangan nyawa dan kerosakan harta benda.

PRESTASI AKTIVITI

Output 2	008 (Sebenar)	2009 (Anggaran)	2010 (Anggaran)
Bil. ramalan cuaca penerbangan	420,000	440,000	450,000
Bil. ramalan cuaca awam/amaran cuaca buruk	95,000	100,000	100,000
Bil. maklumat seismologi dan tsunami	1,800	1,800	1,800
Bil. pembekalan data/maklumat/nasihat kaji iklim	5,500	5,700	6,000
Bil. permohonan khidmat kepakaran pelanggan	80	160	160

Aktiviti 3 : Pusat Sains Negara (PSN)

Objektif – Meningkatkan kesedaran, minat dan penglibatan rakyat terhadap kepentingan sains, teknologi dan inovasi dalam pembangunan negara.

PRESTASI AKTIVITI

Output 2	008 (Sebenar)	2009 (Anggaran)	2010 (Anggaran)
Bil. aktiviti sains luaran	18	20	20
Bil. aktiviti sains dalaman	283	283	283
Bil. penerbitan	3	3	4
Bil. bahan pameran difabrikasi	30	30	30

Aktiviti 4 : Jabatan Standard Malaysia (JSM)

Objektif – Menggalak dan melicinkan perdagangan, menambah kecekapan pengeluaran perkilangan dan perkhidmatan, melindungi pengguna dan alam sekitar serta menyokong pembuat dasar dan badan penguat kuasa melalui perkhidmatan standardisasi serta mempertingkatkan daya saing perdagangan negara di arena antarabangsa dalam sistem WTO

melalui infrastruktur *confirmity assessment* seperti makmal-makmal pengujian dan badan-badan pensijilan yang telah diakreditasi.

PRESTASI AKTIVITI

Output 2	008 (Sebenar)	2009 (Anggaran)	2010 (Anggaran)
Bil. Standard Malaysia yang baru	457	350	300
Bil. Standard Malaysia yang diulang kaji	120	110	100
Bil. Standard Malaysia yang dibangunkan	5,518	5,912	6,218
Bil. Sijil Akreditasi Makmal Malaysia (SAMM) yang dikeluarkan	152	35	180
Bil. Sijil Akreditasi Badan Pensijilan (ACB) yang dikeluarkan	5	3	3

PROGRAM 3 : PENYELIDIKAN DAN PEMBANGUNAN SAINS DAN TEKNOLOGI

Objektif– (a) Mengukuhkan pembangunan modal insan dan harta intelek melalui penyelidikan dan pembangunan (R&D) dalam bidang sains, teknologi dan inovasi bagi menyokong perkembangan ekonomi berasaskan pengetahuan; (b) Menjana pertumbuhan ekonomi baru dengan mewujudkan asas teknologi perindustrian yang kukuh melalui R&D dalam bidang bioteknologi, teknologi maklumat, standard kebangsaan, *remote sensing*, teknologi satelit, oseanografi dan aplikasi nuklear; dan (c) Meningkatkan pengkomersialan produk-produk R&D untuk menambah kemakmuran negara dan kesejahteraan masyarakat.

Aktiviti 1 : Agensi Nuklear Malaysia

Objektif– (a) Menjana produk dan teknologi baru melalui penyelidikan inovasi berdasarkan agenda pembangunan negara; (b) Mencapai pendapatan minima 30% dari Bajet Mengurus Tahunan menerusi pemindahan dan pengkomersialan teknologi; dan (c) Mencapai kecemerlangan organisasi secara berterusan melalui perancangan dan pengurusan berkualiti.

PRESTASI AKTIVITI

Output 2	008 (Sebenar)	2009 (Anggaran)	2010 (Anggaran)
Bil. hasil penyelidikan (paten/produk/proses baru)	47	21	38
Peratus pendapatan dari bajet mengurus	21	35.5	32.5
Bil. projek kerjasama di dalam dan luar negara	92	96	98
Bil. kakitangan menyertai latihan pembangunan kerjaya	1,125	595	595
Bil. makmal/proses dipersijilkan mengikut standard piawaian antarabangsa (ISO)	9	19	19

Aktiviti 2 : Agensi Remote Sensing Malaysia

Objektif– Membangunkan teknologi *remote sensing* dan teknologi-teknologi lain yang berkaitan bagi dioperasikan penggunaannya di agensi-agensi pengguna untuk pengurusan sumber asli, alam sekitar dan bencana, keselamatan, pembangunan tanah dan infrastruktur.

PRESTASI AKTIVITI

Output 2	008 (Sebenar)	2009 (Anggaran)	2010 (Anggaran)
Bil. pakej aplikasi	10	11	5
Bil. produk data <i>remote sensing</i> yang dikeluarkan	3,000	3,000	3,000
Bil. kursus, latihan dan seminar yang dianjurkan	30	30	30
Bil. aktiviti pameran yang diadakan	24	24	24

Aktiviti 3 : Agensi Angkasa Negara (ANGKASA)

Objektif – (a) Membina keupayaan negara secara menyeluruh, bersepadu dan selaras dalam bidang sains dan teknologi angkasa; (b) Meningkatkan sokongan maklumat bagi pelbagai aplikasi; (c) Menambah baik nilai kepada dasar-dasar negara yang berkaitan angkasa; (d) Meningkatkan kerjasama antarabangsa; dan (e) Memaju bidang pendidikan dan penyelidikan sains dan teknologi angkasa.

PRESTASI AKTIVITI

Output 2	008 (Sebenar)	2009 (Anggaran)	2010 (Anggaran)
Bil. aktiviti jangkauan, promosi dan pendidikan	20	20	26
Bil. program pembangunan keupayaan	7	7	9
Bil. program pembangunan teknologi, sains dan aplikasi	14	55	82
Bil. perkhidmatan pengurusan kewangan dan sumber manusia	324	294	324
Bil. program dasar dan perundangan	5	3	3

PROGRAM 4 : PERLESENAN DAN KAWALAN

Objektif – Menetapkan prosedur pelesenan dan mempertingkatkan pengawasan ke atas penggunaan tenaga nuklear.

Aktiviti 1 : Lembaga Perlesenan Tenaga Atom (LPTA)

Objektif – Memastikan penggunaan tenaga atom tidak mendatangkan bahaya atau mudarat kepada pekerja-pekerja yang terlibat, orang awam dan alam sekitar melalui pelesenan, kawal selia dan penguatkuasaan terhadap penggunaan, transaksi dan pemunyaan semua jenis tenaga atom di seluruh negara.

PRESTASI AKTIVITI

Output 2	008 (Sebenar)	2009 (Anggaran)	2010 (Anggaran)
Bil. pemprosesan permohonan lesen	735	795	750
Bil. pemeriksaan lesen	400	500	450
Bil. penyiasatan lesen	20	25	20
Bil. tindakan undang-undang yang diambil	100	90	80
Bil. pengiktirafan RPO*/penyelia/pengendali	1,350	1,450	1,200

* RPO – *Radiation Protection Officer*

PROGRAM 5 : AKADEMI SAINS MALAYSIA

Objektif – (a) Menyediakan platform di kalangan saintis dari pelbagai disiplin (*interdisciplinary*) di rantau Pasifik untuk membincangkan dan mengkaji semula keutamaan penyelidikan di rantau ini; (b) Memberi pendedahan terhadap perkembangan sains kepada saintis-saintis dari Negara-negara yang kurang maju di rantau Pasifik; (c) Berfungsi sebagai katalis bagi kerjasama saintifik dan pendidikan; dan (d) Mengumumkan dan menjalinkan inisiatif penyelidikan baru.

PRESTASI AKTIVITI

Output 2	008 (Sebenar)	2009 (Anggaran)	2010 (Anggaran)
Bil. khidmat nasihat kepada Kerajaan	4	5	4
Bil. program <i>Nobel Laureate</i> – syarahan umum/syarahan saintifik/sesi motivasi/kerjasama dengan institusi/ makmal/program/seminar/ <i>conference/</i> jangkauan luar	9	12	9
Bil. ASM <i>Eminent Persons Lecture/ASM Inaugural Lectures</i>	6	8	4
Bil. program kesedaran Sains-Kuiz Sains Nasional/Estidotmy/seminar/ persidangan/bengkel	30	16	17
Bil. program antarabangsa – seminar/ persidangan/bengkel antarabangsa yang dilaksanakan di dalam dan di luar negara	8	13	14

ANGGARAN PERBELANJAAN MENGURUS BAGI TAHUN 2010

<i>Kod (Objek Am)</i>	<i>Jenis Perbelanjaan</i>	<i>Peruntukan Asal Tahun 2009 RM</i>	<i>Anggaran Tahun 2010 RM</i>
10000	Emolumen	179,613,800	186,529,200
20000	Perkhidmatan dan Bekalan	222,678,800	184,771,700
30000	Aset	16,708,000	10,216,400
40000	Pemberian dan Kenaan Bayaran Tetap	395,759,100	204,486,900
50000	Perbelanjaan-perbelanjaan Lain	164,000	155,000
JUMLAH ANGGARAN PERBELANJAAN MENGURUS		814,923,700	586,159,200

ANGGARAN PERBELANJAAN PEMBANGUNAN BAGI TAHUN 2010 MENGIKUT OBJEK AM

<i>Kod (Objek Am)</i>	<i>Jenis Perbelanjaan</i>	<i>Peruntukan Asal Tahun 2009 RM</i>	<i>Anggaran Tahun 2010 RM</i>
20000	Perkhidmatan dan Bekalan	283,203,000	77,985,400
30000	Aset	198,208,700	220,882,000
40000	Pemberian dan Kenaan Bayaran Tetap	858,359,000	926,213,600
JUMLAH ANGGARAN PERBELANJAAN PEMBANGUNAN		1,339,770,700	1,225,081,000

RINGKASAN - 2010

Anggaran Perbelanjaan Mengurus	586,159,200
Anggaran Perbelanjaan Pembangunan (Cara Langsung)	1,225,081,000
JUMLAH ANGGARAN PERBELANJAAN KEMENTERIAN SAINS, TEKNOLOGI DAN INOVASI	1,811,240,200

Pegawai Pengawal: KETUA SETIAUSAHA, KEMENTERIAN SAINS, TEKNOLOGI DAN INOVASI

Butiran	Program/Aktiviti	Kod (Objek Am)	Anggaran	Anggaran	Bil. Jawatan	
			2009 RM	2010 RM	2009	2010
010000 PENGURUSAN		...	515,046,500	292,487,000		
		10000	33,395,800	35,359,300	711	711
		20000	102,267,000	74,500,400		
		30000	3,418,900	0		
		40000	375,964,800	182,627,300		
010100	Pengurusan Am	...	421,843,100	218,171,900		
		10000	12,891,200	12,622,600	268	268
		20000	32,014,700	23,445,200		
		30000	1,613,000	0		
		40000	375,324,200	182,104,100		
010200	Dasar STI	...	17,290,300	10,735,800		
		10000	6,968,900	8,011,500	174	174
		20000	9,510,900	2,324,100		
		30000	320,300	0		
		40000	490,200	400,200		
010300	Perkhidmatan Sains	...	75,913,100	63,579,300		
		10000	13,535,700	14,725,200	269	269
		20000	60,741,400	48,731,100		
		30000	1,485,600	0		
		40000	150,400	123,000		
020000 PERKHIDMATAN SAINS		...	179,727,200	150,401,100		
		10000	88,807,100	90,693,600	2,509	2,509
		20000	72,041,300	53,464,300		
		30000	10,066,800	0		
		40000	8,798,000	6,238,200		
		50000	14,000	5,000		
020100	Jabatan Kimia Malaysia	...	83,428,600	73,503,800		
		10000	46,795,400	48,063,000	1,240	1,240
		20000	29,639,200	25,400,800		
		30000	6,950,000	0		
		40000	40,000	40,000		
		50000	4,000	0		
020200	Jabatan Meteorologi Malaysia	...	63,816,200	55,812,900		
		10000	33,883,400	35,815,000	1,099	1,099
		20000	28,372,000	19,512,900		
		30000	1,045,800	0		
		40000	505,000	480,000		
		50000	10,000	5,000		
020300	Pusat Sains Negara (PSN)	...	11,709,900	6,260,000		
		10000	5,188,900	3,190,000	101	101
		20000	5,692,500	3,070,000		
		30000	821,000	0		
		40000	7,500	0		
020400	Jabatan Standard Malaysia (JSM)	...	20,772,500	14,824,400		
		10000	2,939,400	3,625,600	69	69
		20000	8,337,600	5,480,600		
		30000	1,250,000	0		
		40000	8,245,500	5,718,200		

Pegawai Pengawal: KETUA SETIAUSAHA, KEMENTERIAN SAINS, TEKNOLOGI DAN INOVASI

Butiran	Program/Aktiviti	Kod (Objek Am)	Anggaran	Anggaran	Bil. Jawatan	
			2009	2010	2009	2010
			RM	RM		
030000	PENYELIDIKAN DAN PEMBANGUNAN SAINS DAN TEKNOLOGI	...	102,429,000	81,231,600		
		10000	52,262,000	54,213,300	1,334	1,334
		20000	42,753,400	23,248,000		
		30000	3,017,300	0		
		40000	4,396,300	3,770,300		
030100	Agensi Nuklear Malaysia	...	65,875,400	51,542,800		
		10000	38,372,600	40,301,800	961	961
		20000	21,539,000	7,731,000		
		30000	2,552,800	0		
		40000	3,411,000	3,510,000		
030200	Agensi Remote Sensing Malaysia	...	21,571,000	17,367,700		
		10000	8,950,600	8,877,100	227	227
		20000	12,308,900	8,483,600		
		30000	304,500	0		
		40000	7,000	7,000		
030300	Agensi Angkasa Negara (ANGKASA)	...	14,982,600	12,321,100		
		10000	4,938,800	5,034,400	146	146
		20000	8,905,500	7,033,400		
		30000	160,000	0		
		40000	978,300	253,300		
040000	PERLESENAN DAN KAWALAN	...	11,121,000	10,283,000		
		10000	5,148,900	6,263,000	164	164
		20000	5,617,100	3,870,000		
		30000	205,000	0		
		50000	150,000	150,000		
040100	Lembaga Perlesenan Tenaga Atom (LPTA)	...	11,121,000	10,283,000		
		10000	5,148,900	6,263,000	164	164
		20000	5,617,100	3,870,000		
		30000	205,000	0		
		50000	150,000	150,000		
050000	AKADEMI SAINS MALAYSIA	...	6,600,000	5,505,400		
		40000	6,600,000	5,505,400		
060000	DASAR BARU	...	0	12,737,600		
		20000	0	12,337,600		
		40000	0	400,000		
060100	Perluasan Program Sedia Ada	...	0	7,882,500		
		20000	0	7,482,500		
		40000	0	400,000		
060200	Penyelenggaraan dan Pembaikan	...	0	4,855,100		
		20000	0	4,855,100		

Pegawai Pengawal: KETUA SETIAUSAHA, KEMENTERIAN SAINS, TEKNOLOGI DAN INOVASI

Butiran	Program/Aktiviti	Kod (Objek Am)	Anggaran		Bil. Jawatan	
			2009	2010	2009	2010
			RM	RM		
070000 "ONE-OFF"		0	33,513,500		
		20000	0	17,351,400		
		30000	0	10,216,400		
		40000	0	5,945,700		
070100	Bertugas Di Luar Negara	0	3,000,000		
		20000	0	3,000,000		
070200	Harta Modal Yang Lain	0	10,216,400		
		30000	0	10,216,400		
070300	Perluasan Program Sedia Ada	0	20,297,100		
		20000	0	14,351,400		
		40000	0	5,945,700		
Jumlah Anggaran Perbelanjaan Mengurus			814,923,700	586,159,200	4,718	4,718

Maksud Pembangunan 30 - KEMENTERIAN SAINS, TEKNOLOGI DAN INOVASI

P.30

Pegawai Pengawal: **KETUA SETIAUSAHA, KEMENTERIAN SAINS, TEKNOLOGI DAN INOVASI**

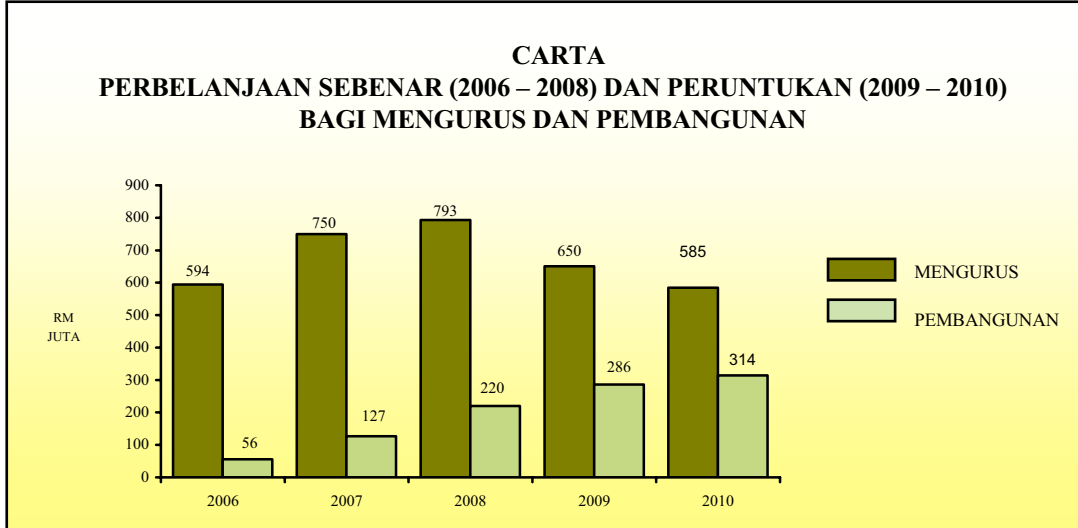
Butiran (Projek)	Tajuk	Jumlah	Perbelanjaan	Anggaran	Perbelanjaan	Anggaran	Anggaran Tahun 2010	
		Anggaran Harga Projek	Sebenar 2001-2005	Bagi Tahun 2006-2010	Sebenar 2006-2008	Dipinda 2009	Cara Langsung	Pinjaman
(1)	(2)	(3)	(4)	(5)	(6)	(7)	(8)	(9)
		RM	RM	RM	RM	RM	RM	RM
00100	SIRIM Berhad	311,550,000	530,717,782	305,000,000	245,000,000	28,000,000	32,000,000	0
00200	Jabatan Kimia Malaysia	272,158,790	86,056,632	127,868,071	90,999,771	28,572,620	8,076,800	0
00600	Pembangunan Sains dan Teknologi:							
00601	Program Galakan Sains dan Teknologi	605,900,000	0	480,400,000	227,050,137	149,993,400	102,066,700	0
00603	Agensi Remote Sensing Malaysia	188,700,000	212,272,370	140,000,000	70,194,795	21,454,500	20,147,900	0
00604	Pusat Sains Negara (PSN)	92,070,000	28,234,920	60,769,800	24,269,790	15,640,000	16,542,000	0
00605	Bahagian Bioteknologi Kebangsaan (BIOTEK)	820,750,000	0	590,200,000	373,572,395	142,067,000	74,560,500	0
00606	Kajian-kajian Sains dan Teknologi	23,700,000	2,982,921	23,700,000	11,022,411	5,669,520	7,008,000	0
00608	Pusat Maklumat Sains dan Teknologi Malaysia (MASTIC)	24,785,000	11,503,913	20,110,000	8,392,384	5,660,000	6,009,800	0
	Jumlah Butiran 00600	1,755,905,000	254,994,124	1,315,179,800	714,501,912	340,484,420	226,334,900	0
00700	Jabatan Meteorologi Malaysia:							
00701	Pejabat Stesen dan Rumah Kakitangan	82,787,000	16,434,349	65,003,710	15,547,928	16,440,017	32,742,900	0
00702	Alat-alat kelengkapan	137,072,431	66,989,807	110,290,290	49,354,177	13,637,183	45,071,400	0
	Jumlah Butiran 00700	219,859,431	83,424,156	175,294,000	64,902,105	30,077,200	77,814,300	0
00800	Program Penyelidikan dan Pembangunan (R & D)	1,770,060,000	1,312,908,576	1,747,500,000	1,206,696,601	276,878,060	263,326,000	0
00900	Agensi Nuklear Malaysia	154,455,000	124,761,528	131,318,400	61,018,609	42,680,000	26,656,400	0
01000	Lembaga Perlesenan Tenaga Atom (LPTA)	45,210,000	51,938,686	40,000,000	27,368,172	8,700,000	3,931,800	0
01100	MIMOS Berhad	435,000,000	767,905,639	435,000,000	243,706,225	103,420,900	82,868,100	0
01200	Agensi Angkasa Negara (ANGKASA)	347,000,000	261,314,046	235,000,000	86,060,550	53,690,000	94,700,100	0
01400	Jabatan Standard Malaysia (DSM)	35,500,000	24,385,760	35,500,000	23,868,117	6,337,910	4,935,600	0
01600	Cybersecurity Malaysia	109,670,600	0	107,610,000	30,460,000	55,632,000	21,518,000	0

Pegawai Pengawal: **KETUA SETIAUSAHA, KEMENTERIAN SAINS, TEKNOLOGI DAN INOVASI**

Butiran (Projek)	Tajuk	Jumlah	Perbelanjaan	Anggaran	Perbelanjaan	Anggaran	Anggaran Tahun 2010	
		Anggaran Harga Projek	Sebenar 2001-2005	Bagi Tahun 2006-2010	Sebenar 2006-2008	Dipinda 2009	Cara Langsung	Pinjaman
(1)	(2)	(3)	(4)	(5)	(6)	(7)	(8)	(9)
		RM	RM	RM	RM	RM	RM	RM
01800	Bahagian Dasar Teknologi Maklumat dan Komunikasi (ICT)	111,400,000	0	57,800,000	17,884,336	25,500,000	14,224,400	0
01900	Multimedia Development Corporation (MDeC)	1,079,125,000	380,649,400	862,130,000	295,500,000	283,683,700	282,945,900	0
02100	Commercialisation of R&D Fund (CRDF)	115,000,000	40,000,000	115,000,000	60,000,000	20,000,000	35,000,000	0
02300	Program Pembangunan Teknologi Berkelompok (TDC)	70,000,000	40,000,000	70,000,000	40,000,000	20,000,000	10,000,000	0
02600	Tabung Pembangunan Industri Kandungan	150,000,000	399,551	86,000,000	38,498,190	40,500,000	7,000,000	0
02800	MYNIC Berhad	11,700,000	10,299,551	11,700,000	6,549,000	2,402,300	2,748,700	0
02900	CWG Biotechnology & Bio-Industry	850,000,000	0	70,000,000	0	39,000,000	31,000,000	0
JUMLAH PEMBANGUNAN		7,843,593,821	3,969,755,431	5,927,900,271	3,253,013,589	1,405,559,110	1,225,081,000	0

KEMENTERIAN PELANCONGAN

Maksud Bekalan/Pembangunan 31



Mengurus RM	Pembangunan RM		Jumlah RM
	Cara Langsung	Pinjaman	
585,089,200	313,916,000	0	899,005,200

OBJEKTIF

- (i) Memajukan industri pelancongan yang lestari bagi menjanakan pendapatan dan pekerjaan;
- (ii) Mempromosikan sektor pelancongan secara profesional, efektif dan berterusan bagi memenuhi kehendak dan cita rasa pelancong antarabangsa dan domestik; dan
- (iii) Memperkukuh dan mempertingkatkan sistem penyampaian perkhidmatan yang berkualiti bagi menjamin kepuasan pelancong dan kumpulan sasaran.

PELANGGAN

- (i) Agensi-agensi kerajaan persekutuan dan negeri;
- (ii) Perunding tempatan dan asing;
- (iii) Sektor swasta dan NGOs terutamanya pengusaha dan pelabur peloncongan;
- (iv) Pertubuhan Antarabangsa seperti ASEAN, IMT-GT, BIMP-EAGA, APEC, WTO, OIC, Commonwealth dan lain-lain;
- (v) Agensi dan pemandu pelancong;

- (vi) Media cetak dan elektronik;
- (vii) Pelancong domestik dan asing; dan
- (viii) Pelawat harian.

STRATEGI

Meningkat dan menggalakkan pelancongan domestik dan kedatangan pelancong dari luar negeri melalui program pembangunan pelancongan, promosi pelancongan dan acara-acara mega kementerian.

PROGRAM 1 : PENGURUSAN

Aktiviti 1 : Pengurusan Am

Objektif – Menentukan pelaksanaan dasar dan polisi Kerajaan serta keputusan Jemaah Menteri dan Parlimen ke arah pembangunan negara.

PRESTASI AKTIVITI

Output	2008 (Sebenar)	2009 (Anggaran)	2010 (Anggaran)
Bil. lawatan yang dihasilkan	40	40	40
Bil. mesyuarat yang dihasilkan	40	40	40
Bil. kenyataan akhbar/teks ucapan, menyelaras sidang akhbar dan bertindak sebagai perantara antara media dengan Kementerian	95	109	109
Bil. laporan, memberi khidmat nasihat dan laporan siasatan	17	16	15

PROGRAM 2 : PELANCONGAN

Aktiviti 1 : Dasar, Perancangan dan Hubungan Antarabangsa

Objektif – Memastikan perkembangan industri pelancongan terus meningkat dan menjadi salah satu sumber pendapatan utama bagi pembangunan negara.

PRESTASI AKTIVITI

Output	2008 (Sebenar)	2009 (Anggaran)	2010 (Anggaran)
Bil. kajian pengurusan dan pembangunan produk pelancongan	4	6	6
Bil. mesyuarat/persidangan/antarabangsa	44	54	59
Bil. aktiviti peningkatan kemudahan dan perkhidmatan industri pelancongan yang disediakan	11	-	-
Bil. permohonan program Malaysia Rumah Kedua Ku	1,512	2,700	3,000
Bil. taklimat/ceramah/kempen pelancongan	54	70	70

Aktiviti 2 : Pusat Pelancongan Malaysia

Objektif – Menjadi *One-Stop Centre* yang unggul dan berdaya saing untuk kemudahan pelancong dalam dan luar negeri menerusi pelbagai perkhidmatan dan kemudahan pelancongan.

PRESTASI AKTIVITI

Output	2008 (Sebenar)	2009 (Anggaran)	2010 (Anggaran)
Bil. pelancong yang datang mendapatkan maklumat di Pusat Pelancongan Malaysia (PPM)	407,090	300,000	400,000
Bil. brosur dan risalah pelancongan yang diedarkan	250,000	300,000	300,000
Bil. panggilan telefon yang diterima berkenaan pertanyaan tentang pelancongan	7,919	20,000	10,000
Bil. persembahan yang diadakan	461	600	500
Bil. pelancong yang datang menyaksikan persembahan kesenian	54,583	70,000	70,000

Aktiviti 3 : Pembangunan

Objektif – Memastikan destinasi-destinasi serta produk-produk pelancongan dan kemudahan-kemudahan asas serta infrastruktur pelancongan ditambah dan diselenggara, sesuai dengan permintaan pelancongan dan selaras dengan dasar pelancongan negara.

PRESTASI AKTIVITI

Output	2008 (Sebenar)	2009 (Anggaran)	2010 (Anggaran)
Bil. projek oleh kementerian dan agensi pelaksana	50	10	10
Bil. laporan projek oleh kementerian dan agensi pelaksana yang dilaksanakan	120	120	120
Bil. waran peruntukan projek RMKe-9 (baru dan sambungan) yang disediakan	150	200	200

Aktiviti 4 : Pendaftaran Pelesenan dan Penguatkuasaan

Objektif – Mengawal selia industri pelancongan supaya pembangunannya ke arah persaingan yang sihat dan berdisiplin dalam menyediakan perkhidmatan pelancongan yang mencukupi, berterusan, terjamin dan berkualiti untuk memenuhi keperluan pelancong-pelancong.

PRESTASI AKTIVITI

Output	2008 (Sebenar)	2009 (Anggaran)	2010 (Anggaran)
Bil. lesen agensi pelancongan (TOB-TAB*) yang diproses	2,528	2,652	2,600
Bil. lesen institusi latihan pelancongan yang diproses	21	20	20
Bil. lesen kereta sewa pandu dan bas persiaran yang diproses	5,710	6,600	6,600
Bil. lesen pemandu pelancong yang diproses	3,078	3,500	3,500

* TOB-TAB : *Tour operating business – Travel agency business*

Aktiviti 5 : Pentadbiran Kewangan

Objektif – Menentukan semua urusan pentadbiran dan kewangan kementerian berjalan dengan licin dan teratur di samping memberi perkhidmatan sokongan yang cekap dan berkesan kepada semua aktiviti kementerian bagi membantu mencapai visi, misi dan objektif kementerian.

PRESTASI AKTIVITI

Output	2008 (Sebenar)	2009 (Anggaran)	2010 (Anggaran)
Bil. pembayaran bil/tuntutan	6,250	4,000	4,000
Bil. pengeluaran waran peruntukan	107	500	100
Bil. penyediaan anggaran belanjawan	1	1	1

Aktiviti 6 : Teknologi Maklumat

Objektif – Memastikan sistem teknologi maklumat di kementerian sentiasa cekap dan berkesan di samping menjadikan teknologi maklumat dan komunikasi (ICT) sebagai alat teras kepada semua program dan aktiviti kementerian.

PRESTASI AKTIVITI

Output	2008 (Sebenar)	2009 (Anggaran)	2010 (Anggaran)
Bil. penyelenggaraan peralatan ICT	700	800	800
Bil. penyelenggaraan dan sokongan teknikal sistem maklumat	130	140	140
Bil. sokongan teknikal diberikan untuk eSPKB dan ePerolehan	270	280	280

Aktiviti 7 : Sumber Manusia

Objektif – Memantapkan pembangunan organisasi, menguruskan kemajuan kerjaya pegawai dan kakitangan dengan lebih menyeluruh, sistematik dan bersepadu, meningkatkan ilmu pengetahuan dan kepakaran serta memupuk tenaga kerja yang berdisiplin.

PRESTASI AKTIVITI

Output	2008 (Sebenar)	2009 (Anggaran)	2010 (Anggaran)
Bil. pengisian jawatan di bawah bidang kuasa KSU	4	8	2
Bil. pengisian jawatan di bawah bidang kuasa SPA	22	16	20
Bil. pengisian jawatan guna sama, kader dan terbuka/pinjaman	30	20	20
Bil. urusan pengesahan dalam jawatan/lantikan	92	100	100
Bil. kursus yang dilaksanakan	31	40	40

Aktiviti 8 : Perkhidmatan Pelancongan

Objektif – Meningkatkan mutu perkhidmatan dan kemudahan pelancongan, pembangunan

sumber manusia, latihan dan kemahiran serta pelaksanaan acara-acara yang mampu menarik kedatangan pelancong domestik dan antarabangsa.

PRESTASI AKTIVITI

Output	2008 (Sebenar)	2009 (Anggaran)	2010 (Anggaran)
Bil. kursus pemandu pelancong	3	2	2
Bil. kursus pemandu pelancong alam semula jadi setempat	4	4	4
Bil. kursus pengendalian bot pelancong	4	5	5
Bil. <i>frontliner</i> yang dilatih untuk program <i>Malaysia Welcomes The World</i>	26,889	25,000	27,000
Bil. acara-acara pelancongan utama yang dianjurkan	4	5	5

PROGRAM 3 : LEMBAGA PENGGALAKAN PELANCONGAN MALAYSIA (LPPM)

Objektif – Mengekalkan Malaysia sebagai destinasi pelancongan yang unggul dan meningkatkan sumbangan tukaran wang asing sektor ini kepada ekonomi negara.

Aktiviti 1 : Perancangan dan Penyelidikan

Objektif – Memastikan segala data dan maklumat yang dikumpul, diproses dan dianalisis dapat memberi faedah kepada pembangunan dan industri pelancongan negara.

PRESTASI AKTIVITI

Output	2008 (Sebenar)	2009 (Anggaran)	2010 (Anggaran)
Bil. kajian gunaan di Malaysia	16	21	21
Bil. kajian risikan pasaran	12	13	13
Bil. percetakan laporan indikator prestasi pelancongan Malaysia	3	3	3
Bil. ketibaan pelancong ke Malaysia (juta)	20.9	22.5	24.3
Bil. hotel penginapan di Malaysia	2,336	-	-

Aktiviti 2 : Perkhidmatan Pelancongan

Objektif – Memastikan penyebaran maklumat pelancongan dilaksanakan dengan tepat dan efisien kepada kumpulan sasaran melalui pengendalian pusat penerangan pelancongan di seluruh negara.

PRESTASI AKTIVITI

Output	2008 (Sebenar)	2009 (Anggaran)	2010 (Anggaran)
Bil. penyebaran maklumat pelancongan	28,889	-	-
Bil. penganjuran misi jualan domestik	2	-	-
Bil. penganjuran bengkel/taklimat pelancongan	1	-	-
Bil. penganjuran aktiviti promosi domestik	4	-	-

Aktiviti 3 : Komunikasi

Objektif – (a) Meningkatkan kesedaran dan keinginan para pelancong asing dan domestik untuk melancong ke destinasi-destinasi menarik di dalam negara; (b) Memastikan imej baik negara sebagai destinasi pelancongan yang unggul sentiasa terpelihara; dan (c) Meningkatkan kerjasama dengan pihak media massa dan pemain utama industri pelancongan agar dapat menyumbang kepada perkembangan positif terhadap industri pelancongan negara.

PRESTASI AKTIVITI

Output	2008 (Sebenar)	2009 (Anggaran)	2010 (Anggaran)
Bil. penerbitan <i>media release</i> , media info dan <i>media feature</i> dan majalah <i>Malaysia Tourism</i>	6	-	-
Bil. agensi perhubungan awam <i>Tourism Malaysia</i>	11	-	-
Bil. lawatan media yang diselaraskan	17	-	-
Bil. majlis sidang akhbar	61	-	-
Bil. sesi temu ramah dan taklimat	32	-	-

Aktiviti 4 : Promosi Domestik

Objekti – Memastikan Malaysia sebagai destinasi pelancongan yang unggul di rantau ini dengan memperhebatkan publisiti promosi pelancongan domestik melalui kerjasama media dan industri.

PRESTASI AKTIVITI

Output	2008 (Sebenar)	2009 (Anggaran)	2010 (Anggaran)
Bil. penduduk Malaysia bercuti dalam negeri (juta)	35	38	40
Bil. promosi produk dan pakej pelancongan domestik	25	-	-
Bil. sebaran maklumat melalui Pusat Penerangan Pelancongan (TIC)	14	53	53

Aktiviti 5 : Teknologi Maklumat

Objektif – Menyedia dan membentuk *Tourism Malaysia* sebagai organisasi yang berorientasikan teknologi maklumat dan komunikasi (ICT) supaya dapat menyokong aktiviti-aktiviti promosi pelancongan yang dilaksanakan oleh *Tourism Malaysia*.

PRESTASI AKTIVITI

Output 2008	2009 (Sebenar)	2009 (Anggaran)	2010 (Anggaran)
Bil. <i>tourism E-Services</i>	6	8	8
Bil. <i>business solution</i>	9	13	13
Bil. operasi dan infrastruktur	600	700	700
Bil. <i>e-marketing</i>	-	-	3

Aktiviti 6 : Khidmat Pengurusan

Objektif – Memastikan khidmat sokongan pentadbiran, perkhidmatan dan latihan kakitangan *Tourism* Malaysia dilaksanakan secara efektif dan efisien.

PRESTASI AKTIVITI

Output 2008	(Sebenar)	2009 (Anggaran)	2010 (Anggaran)
Bil. urusan perjawatan yang diselenggara	985	988	994
Bil. urusan perkhidmatan	25	30	30
Bil. latihan yang dilaksanakan	187	60	70

Aktiviti 7 : Promosi Antarabangsa

Objektif – Menjadikan Malaysia destinasi pelancongan terunggul di dunia.

PRESTASI AKTIVITI

Output 2008	(Sebenar)	2009 (Anggaran)	2010 (Anggaran)
Bil. misi galakan, penggalakan, konsumer dan pameran antarabangsa	764	-	-
Bil. lawatan suai kenal agen dan media	7,000	-	-
Bil. taklimat/seminar/travel mart	498	-	-

Aktiviti 8 : Konvensyen

Objektif – Menjadikan Malaysia sebagai destinasi *Meetings Incentive Conventions Exhibitions* (MICE) yang utama di rantau ini.

PRESTASI AKTIVITI

Output 2008	(Sebenar)	2009 (Anggaran)	2010 (Anggaran)
Bil. pameran & penggalakan	11	11	11
Bil. promosi dan penganjuran MICE	11	11	11
Bil. lawatan suai kenal	6	6	6
Bil. bantuan dan khidmat sokongan MICE	316	70	140
Bil. pembidaan	22	14	14

Aktiviti 9 : Pengiklanan

Objektif – Memastikan pelan tindakan kempen pengiklanan berkesan bagi membantu aktiviti promosi dan publisiti yang dijalankan di pasaran-pasaran sasaran.

PRESTASI AKTIVITI

Output 2008	(Sebenar)	2009 (Anggaran)	2010 (Anggaran)
Bil. iklan disiarkan			
- Televisyen	56,996	48,597	51,027
- Media Cetak	3,058	1,106	1,161
- Luaran	839	419	441
- Online	820.8 juta	449.7 juta	472.1 juta
- Radio	10,575	8,721	10,208
- Wayang	11,720	-	-
- Poster	500	-	-

Bil. penerbitan <i>media release</i> , media info dan <i>media feature</i> dan majalah <i>Malaysia Tourism</i>	6	6	6
Bil. agensi perhubungan awam <i>Tourism Malaysia</i>	11	-	-
Bil. lawatan media yang diselaraskan	17	16	16
Bil. majlis sidang akhbar	61	38	38
Bil. gimik publisiti dihasilkan	2	5	5
Bil. sesi temu ramah dan taklimat	32	16	16

Aktiviti 10 : Pembangunan Industri

Objektif – Memastikan para pengusaha pelancongan, agensi-agensi kerajaan dan pihak swasta sedar mengenai kepentingan produk spesifik (*niche*) serta kepelbagaian pakej-pakej baru bagi menjamin peningkatan kedatangan pelancong asing.

PRESTASI AKTIVITI

Output 2008	(Sebenar)	2009 (Anggaran)	2010 (Anggaran)
Bil. pakej spesifik bersama agensi kerajaan & pihak industri yang dibangunkan secara bersepadu	18	-	-
Bil. program pendedahan yang disediakan bagi mempertingkatkan tahap profesionalisme di sektor tertentu	6	-	-
Bil. aktiviti pemasaran di dalam dan luar negeri bagi pakej-pakej yang dihasilkan	10	-	-

Aktiviti 11 : Sokongan Promosi

Objektif – Memastikan penyebaran risalah, bahan-bahan promosi, kolateral dan perkhidmatan perpustakaan berjalan dengan lancar dan berkesan.

PRESTASI AKTIVITI

Output 2008	(Sebenar)	2009 (Anggaran)	2010 (Anggaran)
Bil. jenis risalah	124	135	144
Bil. jenis kolateral	75	80	80
Bil. risalah dan kolateral yang diedarkan	30 juta	18 juta	18 juta
Bil. video yang diterbitkan	19	20	22
Bil. tambahan pembelian bahan rujukan dan pangkalan data	314	334	344

Aktiviti 12 : Kewangan

Objektif – Memastikan perkhidmatan kewangan diuruskan secara efektif dan efisien.

PRESTASI AKTIVITI

Output 2008	(Sebenar)	2009 (Anggaran)	2010 (Anggaran)
Bil. urusan perolehan	2,094	1,636	1,636

Bil. urusan kewangan	12,450	13,500	13,500
----------------------	--------	--------	--------

Aktiviti 13 : Asia Tenggara

Objektif – Menjadikan Malaysia destinasi pelancongan terunggul di dunia.

PRESTASI AKTIVITI

Output 2008	(Sebenar)	2009 (Anggaran)	2010 (Anggaran)
Bil. misi galakan, penggalakan, konsumer dan pameran antarabangsa	-	139	160
Bil. lawatan suaikenal agen dan media	-	1,500	1,000
Bil. taklimat/seminar/travel mart	-	45	45

Aktiviti 14 : Asia Timur/Utara

Objektif – Menjadikan Malaysia destinasi pelancongan terunggul di dunia.

PRESTASI AKTIVITI

Output 2008	(Sebenar)	2009 (Anggaran)	2010 (Anggaran)
Bil. misi galakan, penggalakan, konsumer dan pameran antarabangsa	-	113	125
Bil. lawatan suaikenal agen dan media	-	1,346	1,495
Bil. taklimat/seminar/travel mart	-	173	192

Aktiviti 15 : Asia Barat/Selatan

Objektif – Menjadikan Malaysia destinasi pelancongan terunggul di dunia.

PRESTASI AKTIVITI

Output 2008	(Sebenar)	2009 (Anggaran)	2010 (Anggaran)
Bil. misi galakan, penggalakan, konsumer dan pameran antarabangsa	-	191	210
Bil. lawatan suaikenal agen dan media	-	1,180	1,298
Bil. taklimat/seminar/travel mart	-	187	205

Aktiviti 16 : Eropah/Amerika

Objektif – Menjadikan Malaysia destinasi pelancongan terunggul di dunia.

PRESTASI AKTIVITI

Output 2008	(Sebenar)	2009 (Anggaran)	2010 (Anggaran)
Bil. misi galakan, penggalakan, konsumer dan pameran antarabangsa	-	354	407

Bil. lawatan suaikenal agen dan media	-	1,400	1,610
---------------------------------------	---	-------	-------

ANGGARAN PERBELANJAAN MENGURUS BAGI TAHUN 2010

<i>Kod (Objek Am)</i>	<i>Jenis Perbelanjaan</i>	<i>Peruntukan Asal Tahun 2009 RM</i>	<i>Anggaran Tahun 2010 RM</i>
10000	Emolumen	18,785,400	20,807,600
20000	Perkhidmatan dan Bekalan	102,940,600	95,084,600
30000	Aset	1,000,000	700,000
40000	Pemberian dan Kenaan Bayaran Tetap	525,505,700	468,497,000
50000	Perbelanjaan-perbelanjaan Lain	1,443,000	0
JUMLAH ANGGARAN PERBELANJAAN MENGURUS		649,674,700	585,089,200

ANGGARAN PERBELANJAAN PEMBANGUNAN BAGI TAHUN 2010 MENGIKUT OBJEK AM

<i>Kod (Objek Am)</i>	<i>Jenis Perbelanjaan</i>	<i>Peruntukan Asal Tahun 2009 RM</i>	<i>Anggaran Tahun 2010 RM</i>
20000	Perkhidmatan dan Bekalan	11,779,000	13,586,900
30000	Aset	274,240,000	300,329,100
JUMLAH ANGGARAN PERBELANJAAN PEMBANGUNAN		286,019,000	313,916,000

RINGKASAN - 2010

Anggaran Perbelanjaan Mengurus	585,089,200
Anggaran Perbelanjaan Pembangunan (Cara Langsung)	313,916,000
JUMLAH ANGGARAN PERBELANJAAN KEMENTERIAN PELANCONGAN	899,005,200

Pegawai Pengawal: **KETUA SETIAUSAHA, KEMENTERIAN PELANCONGAN**

Butiran	Program/Aktiviti	Kod (Objek Am)	Anggaran		Bil. Jawatan	
			2009	2010	2009	2010
			RM	RM		
010000	PENGURUSAN	...	6,914,800	4,972,800		
		10000	3,232,200	3,297,200	<u>46</u>	<u>46</u>
		20000	1,709,600	1,675,600		
		40000	1,973,000	0		
010100	Pengurusan Am	...	6,914,800	4,972,800		
		10000	3,232,200	3,297,200	46	46
		20000	1,709,600	1,675,600		
		40000	1,973,000	0		
020000	PELANCONGAN	...	359,821,300	371,426,800		
		10000	15,553,200	17,510,400	<u>416</u>	<u>416</u>
		20000	101,231,000	89,109,000		
		30000	1,000,000	0		
		40000	240,594,100	264,807,400		
		50000	1,443,000	0		
020100	Bahagian Dasar, Perancangan dan Hubungan Antarabangsa	...	218,566,400	213,247,500		
		10000	1,607,000	1,639,100	57	57
		20000	11,316,400	10,408,400		
		40000	204,200,000	201,200,000		
		50000	1,443,000	0		
020200	Pusat Pelancongan Malaysia	...	5,770,900	5,291,200		
		10000	1,016,200	1,036,500	38	38
		20000	4,754,700	4,254,700		
020300	Bahagian Pembangunan	...	1,160,100	1,380,500		
		10000	921,700	1,144,500	29	29
		20000	238,400	236,000		
020400	Bahagian Pendaftaran Pelesenan dan Penguatkuasaan	...	8,603,500	8,466,500		
		10000	5,000,800	5,100,800	130	130
		20000	3,352,700	3,265,700		
		40000	250,000	100,000		
020500	Bahagian Pentadbiran Kewangan	...	14,512,000	11,158,900		
		10000	4,567,600	5,160,900	67	67
		20000	8,944,400	5,998,000		
		30000	1,000,000	0		
020600	Bahagian Teknologi Maklumat	...	2,477,300	2,536,300		
		10000	509,900	570,900	17	17
		20000	1,967,400	1,965,400		
020700	Bahagian Sumber Manusia	...	1,740,300	2,081,500		
		10000	993,100	1,364,400	36	36
		20000	717,100	717,100		
		40000	30,100	0		
020800	Bahagian Perkhidmatan Pelancongan	...	106,990,800	127,264,400		
		10000	936,900	1,493,300	42	42
		20000	69,939,900	62,263,700		
		40000	36,114,000	63,507,400		
030000	LEMBAGA PENGGALAKAN PELANCONGAN MALAYSIA (LPPM)	...	282,938,600	200,689,600		
		40000	282,938,600	200,689,600		
040000	"ONE-OFF"	...	0	8,000,000		
		20000	0	4,300,000		
		30000	0	700,000		
		40000	0	3,000,000		
040100	Bertugas Di Luar Negara	...	0	1,800,000		
		20000	0	1,800,000		

Maksud Bekalan 31 - KEMENTERIAN PELANCONGAN

B.31

Pegawai Pengawal: **KETUA SETIAUSAHA, KEMENTERIAN PELANCONGAN**

Butiran	Program/Aktiviti	Kod		Anggaran		Bil. Jawatan	
		(Objek Am)		2009	2010	2009	2010
				RM	RM		
040200	Penyelenggaraan Bangunan, Peralatan dan Sistem	0	500,000		
		20000		0	500,000		
040300	Kenderaan/Harta Modal/Aset	0	700,000		
		30000		0	700,000		
040400	Sumbangan Kepada Badan-badan Lain	0	3,000,000		
		40000		0	3,000,000		
040500	Perpindahan KPL Ke Bangunan Baru di Putrajaya	0	2,000,000		
		20000		0	2,000,000		
JUMLAH ANGGARAN PERBELANJAAN MENGURUS				649,674,700	585,089,200	<u>462</u>	<u>462</u>

Maksud Pembangunan 31 - KEMENTERIAN PELANCONGAN

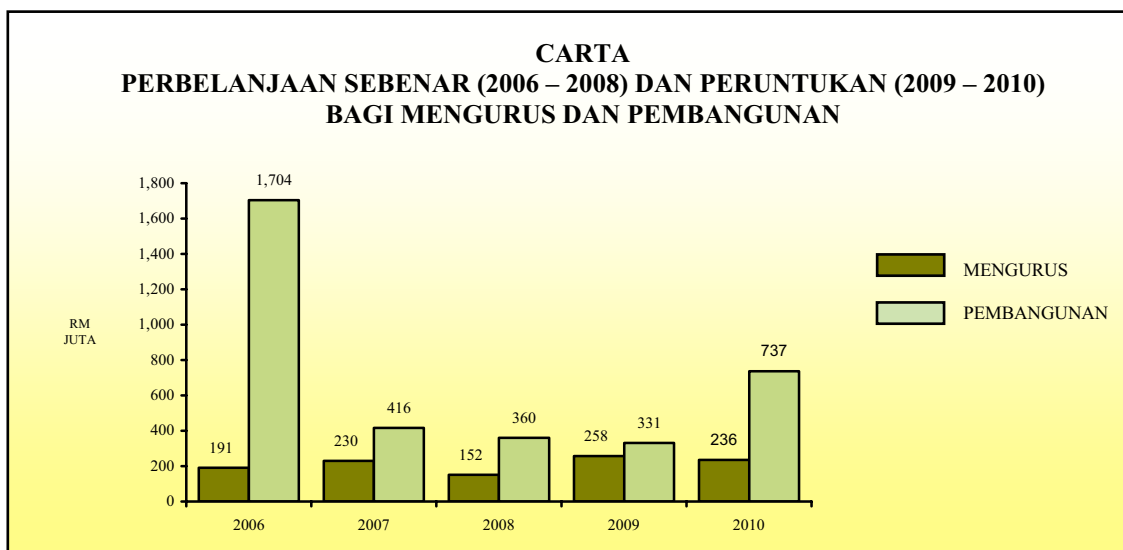
P.31

Pegawai Pengawal: KETUA SETIAUSAHA, KEMENTERIAN PELANCONGAN

Butiran (Projek)	Tajuk	Jumlah	Perbelanjaan	Anggaran	Perbelanjaan	Anggaran	Anggaran Tahun 2010	
		Anggaran Harga Projek	Sebenar 2001-2005	Bagi Tahun 2006-2010	Sebenar 2006-2008	Dipinda 2009	Cara Langsung	Pinjama
(1)	(2)	(3) RM	(4) RM	(5) RM	(6) RM	(7) RM	(8) RM	(9) RM
00800	Kajian-kajian Pelancongan	125,400,604	4,349,101	15,950,010	4,852,092	6,779,000	4,318,900	0
01100	Program Penyediaan/ Peningkatan Kemudahan Pelancongan	1,524,002,726	269,859,625	844,539,370	277,314,438	261,766,600	235,933,000	0
01900	Pembangunan Ecotourism	323,643,739	54,507,297	209,242,542	58,305,230	85,198,800	44,644,300	0
02300	Pembangunan Sistem Teknologi Maklumat Bersepadu KPL	47,000,000	6,463,647	21,000,000	6,721,971	5,000,000	9,278,000	0
02600	Program Pembangunan Papan Tanda dan Papan Penerangan Pelancongan	31,809,000	4,587,715	10,138,000	644,255	7,000,000	2,493,700	0
02800	Program Peningkatan Kemudahan Homestay	57,385,000	0	48,921,149	10,672,991	16,013,400	17,248,100	0
JUMLAH PEMBANGUNAN		2,109,241,069	339,767,385	1,149,791,071	358,510,978	381,757,800	313,916,000	0

KEMENTERIAN WILAYAH PERSEKUTUAN

Maksud Bekalan/Pembangunan 32



Mengurus RM	Pembangunan RM		Jumlah RM
	Cara Langsung	Pinjaman	
236,547,200	736,593,000	0	973,140,200

OBJEKTIF

- (i) Membentuk dasar, perancangan strategik dan pelaksanaan program pembangunan yang bersepadu;
- (ii) Memastikan penyelarasan dan keseragaman pengurusan serta pentadbiran Pihak Berkuasa Tempatan (PBT) dan badan-badan berkanun adalah berasaskan kepada dasar dan peraturan yang ditetapkan oleh Kementerian ke arah mewujudkan PBT dan badan-badan berkanun yang cekap dan berkesan;
- (iii) Menjana pertumbuhan ekonomi yang berterusan melalui Pelan Pembangunan Wilayah Persekutuan yang mampan bagi mewujudkan lebih banyak peluang pekerjaan;
- (iv) Meningkatkan pengurusan tanah mengikut norma-norma yang ditetapkan dalam Strategi Baru Pentadbiran Tanah; dan
- (v) Meningkatkan kutipan cukai tanah dan lain-lain kutipan hasil kerajaan.

PELANGGAN

- (i) Agensi-agensi kerajaan dan badan-badan berkanun;

- (ii) Pihak-pihak berkuasa kerajaan tempatan;
- (iii) Pertubuhan-pertubuhan bukan kerajaan;
- (iv) Pihak swasta; dan
- (v) Orang awam.

STRATEGI

- (i) Penekanan terhadap pembangunan Modal Insan dan Ekonomi di Wilayah Persekutuan;
- (ii) Tumpuan terhadap memberi nilai tambah kepada pihak berkepentingan;
- (iii) Pelaksanaan Kementerian berteraskan teknologi;
- (iv) Pemuliharaan alam sekitar dalam projek pembangunan; dan
- (vi) Pengurusan tanah dan pungutan hasil tanah yang cekap.

PROGRAM 1 : PENGURUSAN KEMAJUAN DAN PEMBANGUNAN WILAYAH PERSEKUTUAN

Objektif – Menggubal, merancang dan melaksanakan dasar-dasar pembangunan fizikal dan insan berteraskan nilai dan budaya Malaysia untuk: (a) Menjadikan Wilayah Persekutuan sebagai bandar raya yang bertaraf dunia; (b) Menjadikan Wilayah Persekutuan Putrajaya sebagai Pusat Pentadbiran Kerajaan Persekutuan yang utama; (c) Menjadikan Wilayah Persekutuan Labuan sebagai Pusat Kewangan Luar Pesisiran Antarabangsa, Pulau Pelancongan Bebas Cukai Antarabangsa dan Pusat Pendidikan yang terkemuka; (d) Membangunkan Wilayah Lembah Klang sebagai pusat perancangan pembangunan yang terancang dan terkawal; dan (e) Menguruskan Hal Ehwal Kepulauan Luar Pesisir.

PRESTASI AKTIVITI

Output 2	008 (Sebenar)	2009 (Anggaran)	2010 (Anggaran)
Bil. draf jawapan, usul dan soalan Parlimen diselaraskan	81	100	100
Bil. kertas tender/sebutharga diselaraskan	10	20	18
Bil. program latihan dihadiri	105	107	109
Bil. laporan kajian penambahbaikan dasar disediakan	16	21	19
Bil. aplikasi AGISwlk yang dibangunkan dan ditingkatkan	3	48	3

PROGRAM 2 : MAJLIS SUKAN WILAYAH PERSEKUTUAN

Objektif – (a) Memastikan setiap sukan di Wilayah Persekutuan dapat melahirkan sekurang-kurangnya seorang atlet mewakili negara di peringkat antarabangsa; (b) Memastikan

Kontingen Wilayah Persekutuan berada pada kedudukan 3 pasukan terbaik dalam SUKMA; dan (c) Melantik sekurang-kurangnya seorang jurulatih sepenuh masa bagi setiap jenis sukan.

PRESTASI AKTIVITI

OUTPUT 2	008 (Sebenar)	2009 (Anggaran)	2010 (Anggaran)
Bil. atlet yang mewakili Wilayah Persekutuan ke peringkat antarabangsa	45	32	42
Bil. bakat baru yang dikenalpasti di bawah 23 tahun	30	35	35
Bil. jurulatih dilantik sepenuh masa	6	23	35
Bil. program pemantapan pengurusan pentadbiran & pengurusan sukan	6	3	4
Bil. program persiapan atlet dari aspek mental dan perkembangan sahsiah diri	4	4	4

PROGRAM 3 : PEJABAT TANAH DAN GALIAN WILAYAH PERSEKUTUAN

Objektif – Mewujudkan sistem pengurusan dan pentadbiran tanah yang berkualiti tinggi, cekap dan berkesan dalam memenuhi cita rasa dan arah pembangunan sosio-ekonomi Wilayah Persekutuan Kuala Lumpur/Putrajaya dan Labuan selaras dengan Dasar-Dasar Pembangunan Kerajaan dalam mencapai Wawasan Pembangunan Infrastruktur Negara.

PRESTASI AKTIVITI

Output 2	008 (Sebenar)	2009 (Anggaran)	2010 (Anggaran)
Bil. penyelesaian urusan pendaftaran termasuk pendaftaran urusniaga dan bukan urusniaga dan pendaftaran hakmilik	73,000	77,000	78,400
Jumlah kutipan cukai tanah (RM juta)	100	121	129.86
Memastikan bahawa sistem komputer beroperasi setiap masa (hari)	276	276	276
Bil. penyediaan laporan tanah untuk pelbagai permohonan dan tujuan yang berkaitan dengan pentadbiran tanah	1,200	1,300	1,365
Bil. permohonan carian dalam tempoh 7 hari	45,000	45,000	45,030

PROGRAM 4 : PERBADANAN LABUAN

Objektif – Memaju, merangsang, mempermudah dan mengusahakan pembangunan dan perkembangan Wilayah Persekutuan Labuan: (a) Sebagai destinasi pelancongan, kawasan bebas duti dan pusat perdagangan; (b) Meningkatkan pencapaian dalam bidang ekonomi dan sosial; (c) Pusat aktiviti kesenian, kebudayaan, sukan dan rekreasi; dan (d) Pusat pelancongan dan infrastruktur serta pembangunan tempat tinggal, pertanian, perindustrian dan komersil.

PRESTASI AKTIVITI

OUTPUT 2	008 (Sebenar)	2009 (Anggaran)	2010 (Anggaran)
Bil. permohonan pelan pembangunan diproses	40	40	40
Berat kutipan sampah yang dikutip (tan)	12,000	14,000	14,500
Bil. bil/fail cukai kadaran yang dikeluarkan	11,800	12,500	12,500
Bil. latihan untuk kakitangan	12	12	12
Bil. lampu awam yang diselenggarakan	2,000	2,000	2,000

PROGRAM 5 : PERBADANAN PUTRAJAYA

Objektif – (a) Menjadikan Perbadanan Putrajaya sebuah organisasi yang berprestasi tinggi, cekap dan mempunyai kemudahan awam yang bertaraf dunia; (b) Mewujudkan suasana persekitaran yang kondusif bagi aktiviti komersil, kemasyarakatan dan sosial yang menarik dan berdaya maju; (c) Menjadikan Wilayah Persekutuan Putrajaya sebagai Pusat Pentadbiran Kerajaan Persekutuan yang efektif dan efisien dengan mengamalkan tadbir urus dan integriti yang baik; dan (d) Menjadikan Wilayah Persekutuan Putrajaya sebagai destinasi pelancongan yang menarik untuk dilawati oleh pengunjung dalam dan luar negara.

PRESTASI AKTIVITI

OUTPUT 2	008 (Sebenar)	2009 (Anggaran)	2010 (Anggaran)
Bil. jalan raya dan komponen yang diselenggara	28	15	28
Bil. Taman Metropolitan diselenggara	17	8	17
Bil. pungutan sampah domestik	7,600	7,600	7,600
Bil. kedatangan pelancong dalam & luar negeri	2,000,000	2,500,000	2,700,000
Pembersihan jalan (jarak unit)	380	380	357

PROGRAM 6 : DEWAN BANDARAYA KUALA LUMPUR

Objektif – (a) Memastikan 38 batang jalan-jalan utama (Jalan Persekutuan) dapat berfungsi dengan baik dan menjadi pemangkin kepada pertumbuhan ekonomi negara khususnya Kuala Lumpur; (b) Memastikan 60,748 unit Projek Perumahan Rakyat dan Perumahan Awam diselenggara dan 15,007 unit Perumahan Rakyat di bawah program penjualan rumah seperti yang diputuskan oleh Jemaah Menteri bagi meningkatkan kualiti hidup dan kediaman penduduk; (c) Memastikan projek kerajaan *Integrated Transport Information System (ITIS)* yang bernilai RM373 juta dapat beroperasi seperti mana yang dirancang dan dapat dimanfaatkan oleh pengguna jalan raya di Lembah Klang; (d) Melaksanakan tugas dan tanggungjawab untuk memastikan Bandaraya Kuala Lumpur sentiasa berada dalam keadaan cantik dan menarik dengan pengindahan dan pencahayaan di 7 bangunan milik Kerajaan Persekutuan untuk menjadikan Kuala Lumpur sebagai pusat tarikan pelancongan; dan (e) Menyediakan peluang pendidikan awal dan bimbingan kepada anak-anak warga pendapatan rendah di Projek Perumahan Rakyat dan Awam dan Kampung Tradisi sekitar Wilayah Persekutuan Kuala Lumpur.

PRESTASI AKTIVITI

OUTPUT 2	008 (Sebenar)	2009 (Anggaran)	2010 (Anggaran)
Bil. jalan-jalan utama (Jalan Persekutuan) yang diselenggara	38	38	38
Bil. unit rumah Projek Perumahan Rakyat dan Perumahan Awam untuk diselenggara	69,178	74,838	74,838
Projek ITIS			
Bil. unit CCTV	255	255	255
Pembersihan jalan (jarak unit)	380	380	357
Bil. penganjuran aktiviti kemasyarakatan dan sosial	80	85	90

ANGGARAN PERBELANJAAN MENGURUS BAGI TAHUN 2010

<i>Kod (Objek Am)</i>	<i>Jenis Perbelanjaan</i>	<i>Peruntukan Asal Tahun 2009 RM</i>	<i>Anggaran Tahun 2010 RM</i>
10000	Emolumen	28,202,100	24,654,000
20000	Perkhidmatan dan Bekalan	48,119,600	55,743,400
30000	Aset	1,630,000	5,139,300
40000	Pemberian dan Kenaan Bayaran Tetap	180,272,500	151,010,500
50000	Perbelanjaan-Perbelanjaan Lain	79,600	0
Jumlah Anggaran Perbelanjaan Mengurus		258,303,800	236,547,200

ANGGARAN PERBELANJAAN PEMBANGUNAN BAGI TAHUN 2010 MENGIKUT OBJEK AM

<i>Kod (Objek Am)</i>	<i>Jenis Perbelanjaan</i>	<i>Peruntukan Asal Tahun 2009 RM</i>	<i>Anggaran Tahun 2010 RM</i>
20000	Perkhidmatan dan Bekalan	7,694,000	0
30000	Aset	323,640,000	0
40000	Pemberian dan Kenaan Bayaran Tetap	0	736,593,000
Jumlah Anggaran Perbelanjaan Pembangunan		331,334,000	736,593,000

RINGKASAN - 2010

Anggaran Perbelanjaan Mengurus	236,547,200
Anggaran Perbelanjaan Pembangunan (Cara Langsung)	736,593,000
Jumlah Anggaran Perbelanjaan Kementerian Wilayah Persekutuan	973,140,200

Pegawai Pengawal: **KETUA SETIAUSAHA, KEMENTERIAN WILAYAH PERSEKUTUAN**

Butiran	Program/Aktiviti	Kod (Objek Am)	Anggaran	Anggaran	Bil. Jawatan	
			2009	2010	2009	2010
			RM	RM		
010000	PENGURUSAN KEMAJUAN DAN PEMBANGUNAN	...	55,477,500	36,081,600		
	WILAYAH PERSEKUTUAN	10000	20,391,500	16,098,900	324	324
		20000	33,445,500	19,972,200		
		30000	1,630,000	0		
		40000	10,500	10,500		
020000	MAJLIS SUKAN WILAYAH PERSEKUTUAN	...	13,232,200	6,000,000		
		10000	1,332,200	0	29	29
		20000	8,920,400	0		
		40000	2,900,000	6,000,000		
		50000	79,600	0		
030000	PEJABAT TANAH DAN GALIAN WILAYAH PERSEKUTUAN	...	12,232,100	12,548,300		
		10000	6,478,400	6,794,600	348	348
		20000	5,753,700	5,753,700		
040000	PERBADANAN LABUAN	...	36,362,000	35,000,000		
		40000	36,362,000	35,000,000		
050000	PERBADANAN PUTRAJAYA	...	101,000,000	60,000,000		
		40000	101,000,000	60,000,000		
060000	DEWAN BANDARAYA KUALA LUMPUR	...	40,000,000	0		
		40000	40,000,000	0		
070000	DASAR BARU	...	0	75,562,700		
		10000	0	1,760,500		
		20000	0	25,802,200		
		40000	0	48,000,000		
070100	Perolehan Bangunan Menara PjH Secara Konsesi Selama 25 Tahun Dan Penyelenggaraan Landskap & Bangunan	...	0	23,840,000		
		20000	0	23,840,000		
070200	Perolehan Perkhidmatan Dan Penyelenggaraan Alatan ICT KWP	...	0	320,000		
		20000	0	320,000		
070300	Emolumen PTGWP	...	0	1,760,500		
		10000	0	1,760,500		
070400	Perluasan Perkhidmatan PTGWP	...	0	1,642,200		
		20000	0	1,642,200		
070500	Kos Operasi & Penyelenggaraan Integrated Transport Information System (ITIS) - DBKL	...	0	38,000,000		
		40000	0	38,000,000		
070600	Penyelenggaraan Harta Bukan Milik DBKL	...	0	10,000,000		
		40000	0	10,000,000		
080000	"ONE-OFF"	...	0	11,354,600		
		20000	0	4,215,300		
		30000	0	5,139,300		
		40000	0	2,000,000		
080100	Bertugas Di Luar Negara	...	0	850,000		
		20000	0	850,000		
080200	Penyediaan Garis Panduan Perumahan Kos Rendah Wilayah Persekutuan	...	0	200,000		
		20000	0	200,000		
080300	Kajian Pembangunan Semula Kawasan Bandar	...	0	250,000		
		20000	0	250,000		

Maksud Bekalan 32 - KEMENTERIAN WILAYAH PERSEKUTUAN

B.32

Pegawai Pengawal: **KETUA SETIAUSAHA, KEMENTERIAN WILAYAH PERSEKUTUAN**

Butiran	Program/Aktiviti	Kod (Objek Am)	Anggaran	Anggaran	Bil. Jawatan	
			2009	2010	2009	2010
			RM	RM		
080400	Perolehan Peralatan Dan Perkhidmatan	0	650,000		
	Perunding Bagi Pembangunan Projek-Projek	20000	0	25,000		
	ICT KWP	30000	0	625,000		
080500	Kos Perpindahan - KWP, Perkhidmatan Dan	0	2,034,600		
	Pembangunan Sistem - PTGWP	20000	0	2,034,600		
080600	Mengubahsuai Ruang pejabat - KWP Dan	0	3,000,000		
	PTGWP	30000	0	3,000,000		
080700	Harta Modal - PTGWP	0	1,514,300		
		30000	0	1,514,300		
080800	Pengurusan Kontinjen Wilayah Persekutuan	0	2,000,000		
	Ke Sukan Malaysia XIII	40000	0	2,000,000		
080900	Skim Perkhidmatan Singkat	0	855,700		
		20000	0	855,700		
JUMLAH ANGGARAN PERBELANJAAN MENGRUS			258,303,800	236,547,200	<u>701</u>	<u>701</u>

Maksud Pembangunan 32 - KEMENTERIAN WILAYAH PERSEKUTUAN

P.32

Pegawai Pengawal: **KETUA SETIAUSAHA, KEMENTERIAN WILAYAH PERSEKUTUAN**

Butiran (Projek)	Tajuk	Jumlah	Perbelanjaan	Anggaran	Perbelanjaan	Anggaran	Anggaran Tahun 2010	
		Anggaran	Sebenar	Bagi Tahun	Sebenar	Dipinda	Cara Langsung Pinjaman	
(1)	(2)	Harga Projek	2001-2005	2006-2010	2006-2008	2009	-8	-9
		RM	RM	RM	RM	RM	RM	RM
02000	Jalan-jalan dan Jambatan-jambatan	2,056,040,000	607,048,281	1,185,624,010	597,558,989	301,511,750	286,553,000	0
03000	Kompleks Perniagaan dan Pasar	254,900,000	80,326,204	93,766,720	36,208,874	27,494,000	30,063,000	0
04000	Projek Sosial, Rekreasi dan Kemudahan Awam Kuala Lumpur	357,828,000	100,473,427	238,619,920	104,978,954	72,982,900	60,658,000	0
05000	Perbadanan Labuan	861,079,710	125,550,000	330,130,000	245,128,230	18,900,000	66,101,000	0
06000	Pembangunan Pelancongan	15,000,000	15,575,000	7,000,000	4,000,000	210,000	2,790,000	0
07000	Pusat Pentadbiran Putrajaya	6,817,469,675	4,928,624,900	1,599,865,404	1,335,662,585	0	264,202,000	0
08000	Baikpulih Sungai	540,000,000	30,808,416	127,399,350	84,282,880	19,850,960	23,265,000	0
13000	Kajian dan Perolehan	23,950,000	0	13,400,000	4,244,767	6,194,000	2,961,000	0
JUMLAH PEMBANGUNAN		10,926,267,385	5,888,406,228	3,595,805,404	2,412,065,279	447,143,610	736,593,000	0

SURUHANJAYA PERKHIDMATAN PELAJARAN

Maksud Bekalan 40



Mengurus RM	Pembangunan RM		Jumlah RM
	Cara Langsung	Pinjaman	
14,313,800	0	0	14,313,800

OBJEKTIF

Melaksanakan kuasa-kuasa di bawah Perkara 144(1) Perlembagaan Persekutuan dari segi Pelantikan, Urusan Perkhidmatan dan Kawalan Tatatertib dan Naik Pangkat Anggota Perkhidmatan Pendidikan dengan cekap dan berkualiti bagi memenuhi keperluan sektor pendidikan.

PELANGGAN

- (i) Kementerian Pelajaran;
- (ii) Kementerian Pengajian Tinggi;
- (iii) Jabatan Perkhidmatan Awam;
- (iv) Jabatan Pelajaran Negeri;
- (v) Pegawai Perkhidmatan Pendidikan; dan
- (vi) Anggota kumpulan sokongan.

STRATEGI

1. Sistem Fail

- (i) Memanjangkan penggunaan Sistem Carian Fail ke setiap bahagian bagi memudahkan urusan pengesanan dan perekodan pergerakan fail;
- (ii) Membenarkan urusan pendaftaran fail baru untuk urusan pelantikan dilakukan oleh bahagian terlibat; dan
- (iii) Mewujudkan kaedah simpanan fail baru mengikut lokasi berbanding sistem sedia ada iaitu simpanan berdasarkan nombor urutan pendaftaran fail.

2. Sistem Pengurusan ICT dan Perolehan

Mewujudkan sistem ICT bersepadu untuk memudahkan urusan yang melibatkan pengambilan dan perkhidmatan calon.

3. HRMIS

Membuat permohonan dengan Jabatan Perkhidmatan Awam (JPA) supaya pengisian bagi kekosongan jawatan KPT HRMIS diisi segera supaya pelaksanaan HRMIS dapat direalisasikan sepenuhnya dan pada masa yang sama turut memastikan supaya kakitangan yang terlibat dengan tugas-tugas HRMIS khususnya dan kesemua kakitangan SPP umumnya didedahkan dengan penggunaan HRMIS sama ada bengkel atau pun kursus.

4. Pengurusan Kewangan

- (i) Memberi pendedahan mengenai proses kerja kewangan mengikut prosedur yang betul sama ada dalam bentuk kursus atau bengkel bukan sahaja kepada kakitangan di Bahagian Khidmat Pengurusan dan Sumber Manusia tetapi turut merangkumi keseluruhan kakitangan SPP; dan
- (ii) Menyusun semula unit kewangan dengan memohon pertambahan kakitangan dan peningkatan gred sedia ada di Unit Kewangan.

5. Pusingan Kerja

Memastikan pertukaran kakitangan yang dibuat adalah secara berperingkat berdasarkan kepada pusingan kerja dengan mengutamakan kakitangan yang telah berkhidmat lebih 8 tahun.

PROGRAM 1 : PENGURUSAN KAKITANGAN PERKHIDMATAN PELAJARAN

Objektif – Melaksanakan kuasa-kuasa di bawah Perkara 144(1) Perlembagaan Persekutuan dari segi Pelantikan, Urusan Perkhidmatan dan Kawalan Tatatertib dan Naik Pangkat

Anggota Perkhidmatan Pendidikan dengan cekap dan berkualiti bagi memenuhi keperluan sektor pendidikan.

Aktiviti 1 : Khidmat Pengurusan dan Sumber Manusia

Objektif – Memberi perkhidmatan sokongan yang meliputi Pengurusan Personel, kewangan dan perhubungan awam kepada semua warga Suruhanjaya Perkhidmatan Pelajaran (SPP) secara efisien dan efektif.

PRESTASI AKTIVITI

Output 2008	(Sebenar)	2009 (Anggaran)	2010 (Anggaran)
Bil. surat yang diterima dan didaftarkan dalam sistem	6,604	6,604	10,000
Bil. urusan perkhidmatan sumber manusia	1,571	1,728	3,000
Bil. urusan perolehan dan baucar pembayaran yang disediakan	5,177	5,695	6,500
Bil. fail yang didaftarkan	11,000	12,000	15,000
Bil. kertas mesyuarat MSJ* disediakan	345	345	345

* MSJ – Mesyuarat Suruhanjaya

Aktiviti 2 : Teknologi Maklumat

Objektif – Membantu Suruhanjaya Perkhidmatan Pelajaran dalam menyediakan dan menyokong prasarana teknologi maklumat serta mereka bentuk sistem-sistem aplikasi bagi menyokong fungsi-fungsi operasi dan pengurusan SPP.

PRESTASI AKTIVITI

Output 2008	(Sebenar)	2009 (Anggaran)	2010 (Anggaran)
Bil. sistem aplikasi yang dibangunkan	2	2	2
Bil. sistem aplikasi yang diselenggarakan	9	11	11
Bil. sistem komputer yang diselenggarakan	11	11	11
Bil. kursus yang dikendalikan	6	6	7
Bil. perkakasan yang diselenggarakan	20	25	30

Aktiviti 3 : Pengambilan PPP

Objektif – Melaksanakan kuasa-kuasa di bawah Perkara 144(1) Perlembagaan Persekutuan dari segi Pelantikan, Urusan Perkhidmatan dan Kawalan Tatatertib dan Naik Pangkat Anggota Perkhidmatan Pendidikan dengan cekap dan berkualiti bagi memenuhi keperluan sektor pendidikan.

PRESTASI AKTIVITI

Output 2008	(Sebenar)	2009 (Anggaran)	2010 (Anggaran)
Bil. urusan memproses borang permohonan/temu duga	15,510	15,510	15,500
Bil. surat keputusan temu duga disediakan	15,000	15,000	15,000
Bil. surat tawaran pelantikan yang	16,000	16,000	16,500

disediakan			
Bil. surat pengesahan pelantikan yang dikeluarkan	16,620	16,620	16,500
Bil. surat rayuan yang diproses	3,000	3,000	3,000

Aktiviti 4 : Pengambilan AKS

Objektif – (a) Melaksanakan urusan pengambilan Anggota Kumpulan Sokongan (AKS) untuk Kementerian Pelajaran Malaysia (KPM); dan (b) Melaksanakan urusan pengambilan Pegawai Pendidikan Pengajian Tinggi (PPPT) untuk KPTM.

PRESTASI AKTIVITI

Output 2008	(Sebenar)	2009 (Anggaran)	2010 (Anggaran)
Bil. urusan memproses borang permohonan/temu duga	32,000	32,000	33,000
Bil. surat keputusan temu duga disediakan	15,000	15,000	15,000
Bil. surat tawaran pelantikan yang disediakan	4,000	4,000	4,000
Bil. surat pengesahan pelantikan yang dikeluarkan	4,000	4,000	4,000
Bil. surat rayuan yang diproses	400	400	400

Aktiviti 5 : Naik Pangkat dan Tatatertib

Objektif – Melaksanakan kuasa-kuasa di bawah Perkara 144(1) Perlembagaan Persekutuan dari segi Pelantikan, Urusan Perkhidmatan dan Kawalan Tatatertib dan Naik Pangkat Anggota Perkhidmatan Pendidikan dengan cekap dan berkualiti bagi memenuhi keperluan sektor pendidikan.

PRESTASI AKTIVITI

Output 2008	(Sebenar)	2009 (Anggaran)	2010 (Anggaran)
Bil. kes tatatertib yang dikendalikan	50	50	80
Bil. kes rayuan tatatertib yang dikendalikan	80	80	100
Bil. urusan kenaikan pangkat	1	1	1
Bil. kes rayuan kenaikan pangkat	60	60	60
Bil. perbincangan dan naziran	5	5	5

Aktiviti 6 : Perkhidmatan

Objektif – Memastikan urusan perkhidmatan dilaksanakan dengan sistematik, berkualiti dan pro-aktif ke arah memaksimumkan kepuasan pelanggan bagi memastikan kecemerlangan yang berterusan di Bahagian Perkhidmatan.

PRESTASI AKTIVITI

Output 2008	(Sebenar)	2009 (Anggaran)	2010 (Anggaran)
Bil. pemprosesan urusan perkhidmatan	29,000	30,000	32,000
Bil. penyediaan Kertas Suruhanjaya dan	300	300	300

kelewatan urusan perkhidmatan			
Bil. urusan penamatan perkhidmatan, pelantikan baru/kontrak, pinjaman/pertukaran sementara, rayuan pengecualian kursus induksi, pertukaran opsyen pencen-KWSP	1,300	1,300	1,300
Bil. urusan penurunan kuasa, pemantauan dan pemurnian data urusan perkhidmatan dan sesi penerangan urusan perkhidmatan	850	850	850
Bil. urusan naziran yang dikendalikan	16	16	16

Aktiviti 7 : Urusetia Cawangan Sabah

Objektif – Melaksanakan kuasa-kuasa di bawah Perkara 144(1) Perlembagaan Persekutuan dari segi Pelantikan, Urusan Perkhidmatan dan Kawalan Tatatertib dan Naik Pangkat Anggota Perkhidmatan Pendidikan dengan cekap dan berkualiti bagi memenuhi keperluan sektor pendidikan.

PRESTASI AKTIVITI

Output 2008	(Sebenar)	2009 (Anggaran)	2010 (Anggaran)
Bil. borang permohonan diproses	4,500	5,000	5,500
Bil. urusan temu duga dijalankan	8	8	8
Bil. kertas Suruhanjaya yang disediakan	25	30	35
Bil. surat tawaran jawatan yang disediakan	4,000	4,000	4,000
Bil. surat pemberitahuan pelantikan yang disediakan	3,800	3,500	3,800

Aktiviti 8 : Urusetia Cawangan Sarawak

Objektif – Melaksanakan kuasa-kuasa di bawah Perkara 144(1) Perlembagaan Persekutuan dari segi Pelantikan, Urusan Perkhidmatan dan Kawalan Tatatertib dan Naik Pangkat Anggota Perkhidmatan Pendidikan dengan cekap dan berkualiti bagi memenuhi keperluan sektor pendidikan.

PRESTASI AKTIVITI

Output 2008	(Sebenar)	2009 (Anggaran)	2010 (Anggaran)
Bil. borang permohonan diproses	6,800	8,700	9,000
Bil. urusan temu duga dijalankan	11	13	16
Bil. kertas Suruhanjaya yang disediakan	27	35	45
Bil. surat tawaran jawatan disediakan	3,500	4,000	4,250
Bil. surat pemberitahuan pelantikan yang disediakan	3,500	3,800	4,000

ANGGARAN PERBELANJAAN MENGURUS BAGI TAHUN 2010

<i>Kod (Objek Am)</i>	<i>Jenis Perbelanjaan</i>	<i>Peruntukan Asal 2009 RM</i>	<i>Anggaran Tahun 2010 RM</i>
10000	Emolumen	9,191,500	8,759,900
20000	Perkhidmatan dan Bekalan	5,974,900	4,175,600
30000	Aset	1,730,000	0
40000	Pemberian dan Kenaan Bayaran Tetap	8,000	1,378,300
JUMLAH ANGGARAN PERBELANJAAN MENGURUS SURUHANJAYA PERKHIDMATAN PELAJARAN		<hr/> 16,904,400 <hr/>	<hr/> 14,313,800 <hr/>

Pegawai Pengawal: SETIAUSAHA, SURUHANJAYA PERKHIDMATAN PELAJARAN

Butiran	Program/Aktiviti	Kod (Objek Am)	Anggaran		Bil. Jawatan	
			2009 RM	2010 RM	2009	2010
010000	PENGURUSAN KAKITANGAN PERKHIDMATAN					
	PELAJARAN	...	16,904,400	12,943,500		
		10000	9,191,500	8,759,900	<u>267</u>	<u>267</u>
		20000	5,974,900	4,175,600		
		30000	1,730,000	0		
		40000	8,000	8,000		
010100	Khidmat Pengurusan Dan Sumber Manusia	...	6,683,300	4,799,900	87	87
		10000	3,027,500	2,803,200		
		20000	2,104,800	1,990,700		
		30000	1,550,000	0		
		40000	1,000	6,000		
010200	Teknologi Maklumat	...	1,122,600	476,200	10	10
		10000	429,100	397,400		
		20000	662,500	78,800		
		30000	30,000	0		
		40000	1,000	0		
010300	Pengambilan PPP	...	1,927,100	1,674,300	49	49
		10000	1,661,300	1,442,900		
		20000	245,300	231,400		
		30000	19,500	0		
		40000	1,000	0		
010400	Pengambilan AKS	...	1,350,400	1,043,400	27	27
		10000	576,200	931,200		
		20000	762,700	112,200		
		30000	10,500	0		
		40000	1,000	0		
010500	Naik Pangkat dan Tatatertib	...	593,200	489,400	11	11
		10000	467,300	407,500		
		20000	94,900	81,900		
		30000	30,000	0		
		40000	1,000	0		
010600	Perkhidmatan	...	1,799,800	1,192,600	31	31
		10000	1,093,900	1,066,200		
		20000	674,900	126,400		
		30000	30,000	0		
		40000	1,000	0		
010700	Urusetia Cawangan Sabah	...	1,555,300	1,427,300	26	26
		10000	966,100	837,000		
		20000	558,200	589,300		
		30000	30,000	0		
		40000	1,000	1,000		
010800	Urusetia Cawangan Sarawak	...	1,872,700	1,840,400	26	26
		10000	970,100	874,500		
		20000	871,600	964,900		
		30000	30,000	0		
		40000	1,000	1,000		

Maksud Bekalan 40 - SURUHANJAYA PERKHIDMATAN PELAJARAN

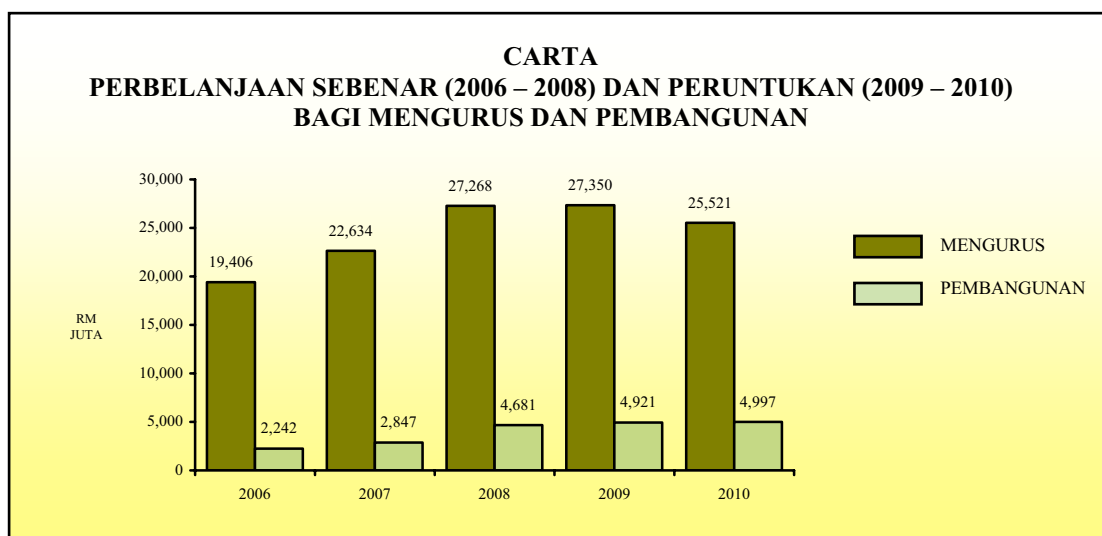
B.40

Pegawai Pengawal: SETIAUSAHA, SURUHANJAYA PERKHIDMATAN PELAJARAN

Butiran	Program/Aktiviti	Kod (Objek Am)	Anggaran	Anggaran	Bil. Jawatan	
			2009	2010	2009	2010
			RM	RM		
020000 "ONE - OFF"		0	1,370,300		
		40000	0	1,370,300		
020100	Skim Perkhidmatan Singkat	0	1,370,300		
		40000	0	1,370,300		
Jumlah Anggaran Perbelanjaan Mengurus			16,904,400	14,313,800	<u>267</u>	<u>267</u>

KEMENTERIAN PELAJARAN

Maksud Bekalan/Pembangunan 41



Mengurus RM	Pembangunan RM		Jumlah RM
	Cara Langsung	Pinjaman	
25,521,429,700	4,997,683,000	0	30,519,112,700

OBJEKTIF

Mewujudkan satu sistem pendidikan bagi memperkembangkan sepenuhnya potensi setiap individu untuk mencapai aspirasi negara maju menjelang tahun 2020. Ke arah mencapai matlamat ini, Kementerian Pelajaran Malaysia menggariskan objektif berikut:

- (i) Melahirkan bangsa Malaysia yang taat setia dan bersatu padu;
- (ii) Melahirkan insan yang beriman, berakhlak mulia, berilmu, berketerampilan dan sejahtera;
- (iii) Menyediakan sumber tenaga manusia untuk keperluan kemajuan negara; dan
- (iv) Memberi peluang pendidikan kepada semua warganegara Malaysia.

PELANGGAN

- (i) Rakyat Malaysia;
- (ii) Sektor industri, perniagaan dan perkhidmatan; dan
- (iii) Institusi-intitusi dalam bidang-bidang berkaitan dengan pendidikan dan pembangunan negara.

STRATEGI

- (i) Kursus atau program peningkatan ilmu hanya terhad kepada program ikhtisas/wajib/kritikal seperti kursus perguruan, pengurusan kewangan dan akaun dan induksi serta Penilaian Tahap Kecekapan (PTK);
- (ii) Menghadkan penganjuran program-program bercorak keraian;
- (iii) Program bertugas di luar negara akan hanya dihadkan kepada menghadiri persidangan berkala yang wajib dihadiri sahaja seperti program yang melibatkan YB Menteri; dan
- (iv) Memberi tumpuan kepada penyelenggaraan secara konsisten dan berterusan bagi kesemua bangunan yang memerlukan kerja-kerja penyelenggaraan dan pembaikan kecil. Tumpuan lain turut diberi kepada penyelenggaraan bangunan di Kolej Matrikulasi, Institut Perguruan (IPG) dan Pejabat Pelajaran Negeri/Daerah.

PROGRAM 1 : PENGURUSAN KEMENTERIAN

Objektif – Meningkatkan kecekapan dan keberkesanan pengurusan kementerian melalui perancangan strategik, pembudayaan pengurusan kualiti dan produktiviti, pengemaskinian perundangan dan peraturan-peraturan serta meningkatkan imej korporat Kementerian Pelajaran Malaysia (KPM).

Aktiviti 1 : Pengurusan Ibu Pejabat Kementerian

Objektif – Memberi khidmat pengurusan dan sokongan kepada Anggota Pentadbiran, Pengurusan Tertinggi KPM dan semua Jabatan/Bahagian/Agensi di bawah KPM dengan berkesan dan sempurna.

PRESTASI AKTIVITI

Output 2	008 (Sebenar)	2009 (Anggaran)	2010 (Anggaran)
Bil. mesyuarat yang diuruskan	62	68	68
Bil. mesyuarat Penyelarasan Keselamatan	2	2	2
Bil. proses permohonan ke luar negara secara rasmi dan persendirian	1,262	1,200	1,200

Aktiviti 2 : Pengurusan Korporat

Objektif – (a) Meningkatkan keberkesanan dan keutuhan Pengurusan Korporat KPM melalui perancangan dan pengurusan strategik serta pelaksanaan Pengurusan Kualiti Menyeluruh (TQM); (b) Mewujudkan kesefahaman (*mutual understanding*), berhubung baik dan perhubungan awam yang proaktif di KPM dengan menggunakan semua jenis saluran komunikasi terutamanya yang menyentuh aspek-aspek perkhidmatan dan pengurusan kementerian; dan (c) Memberikan perkhidmatan berkualiti kepada pelanggan KPM dan pengurusan aduan yang sistematik bagi mencapai kepuasan pelanggan yang optimum.

PRESTASI AKTIVITI

Output 2	008 (Sebenar)	2009 (Anggaran)	2010 (Anggaran)
Bil. Buletin KPM (terbitan)	110,000	144,000	144,000
Bil. penerbitan Akhbar Sisipan	12	12	12
Bil. bengkel/kursus pelaksanaan PKPA	11	14	14
Bil. majlis/pameran/konvokesyen yang diuruskan	10	13	13

Aktiviti 3 : Pembangunan

Objektif – Bertanggungjawab membangunkan infrastruktur pendidikan yang telah dirancang dengan kos yang efektif dan menyelaraskan pelaksanaan projek-projek fizikal pendidikan di bawah KPM.

PRESTASI AKTIVITI

Output 2	008 (Sebenar)	2009 (Anggaran)	2010 (Anggaran)
Bil. pemantauan projek	88	88	88
Bil. laporan kemajuan fizikal dan kewangan bagi projek pembangunan	128	132	132
Bil. urusan perolehan tanah KPM dan tanah bagi semua projek pembangunan	112	112	98
Bil. pelaksanaan pembinaan projek pendidikan dengan Perbendaharaan, JPN, JKR	52	55	60

Aktiviti 4: Perolehan dan Pengurusan Aset

Objektif – (a) Merancang dan mengurus program/aktiviti perolehan bekalan dan perkhidmatan selaras dengan dasar-dasar kerajaan; (b) Menyediakan bekalan dan perkhidmatan yang mencukupi dan berkualiti bagi memenuhi keperluan institusi pendidikan; (c) Merancang dan mengurus program/aktiviti penyelenggaraan prasarana dan aset-aset kerajaan mengikut jangka masa dan piawai yang ditetapkan dengan kos yang efektif; dan (d) Memantau dan menilai program/aktiviti perolehan bekalan, perkhidmatan, penyelenggaraan prasarana dan aset.

PRESTASI AKTIVITI

Output 2	008 (Sebenar)	2009 (Anggaran)	2010 (Anggaran)
Bil. pemantauan/penilaian aktiviti perolehan penyelenggaraan prasarana dan aset untuk KPM	96	58	63
Bil. perolehan alat bantu mengajar mengikut zon	-	283	354
Bil. perolehan peralatan ICT mengikut zon	-	44	55
Bil. perolehan perkhidmatan mengikut zon	-	72	46
Bil. penyelenggaraan bangunan (OS 28000 & OS 32000)	4,170	4,920	5,653

Aktiviti 5 : Pengurusan Kewangan

Objektif – (a) Merancang, melaksana, mengawal dan menilai pengurusan kewangan KPM supaya ditadbir dengan cekap, teratur, berkesan dan berhemat; (b) Menentukan peruntukan kewangan disedia dan digunakan secara optimum dan efektif selaras dengan perjanjian program dan aktiviti yang ditetapkan; (c) Memastikan kuasa Pegawai Pengawal yang diperturunkan dilaksanakan mengikut peraturan dan tatacara kewangan; (d) Mengawal selia pematuhan pelaksanaan Akta Acara Kewangan, Arahan Perbendaharaan dan Pekeliling-pekeling dan Surat-surat Pekeliling kewangan yang berkuat kuasa; (e) Memastikan pelaksanaan sistem pengurusan kewangan KPM selari dengan dasar Kerajaan Elektronik dan perkembangan ICT; (f) Menentukan perancangan dan penilaian pengurusan kewangan dibuat dengan teratur dan sempurna; (g) Memastikan segala bantuan persekolahan kepada murid dan sekolah disalurkan dengan cekap, teratur dan berkesan; dan (h) Memastikan peruntukan Belanja Mengurus PTJ Kewangan diurus dengan cekap dan berkesan.

PRESTASI AKTIVITI

Output 2	008 (Sebenar)	2009 (Anggaran)	2010 (Anggaran)
Bil. waran peruntukan yang dikeluarkan	4,911	4,500	4,500
Bil. baucer yang diluluskan	3,800	3,800	3,800
Bil. permohonan pakej	8,400	9,500	8,000
Bil. pendahuluan diri/emolumen	530	500	500
Bil. PTJ yang melaksanakan e-perolehan	166	100	50

Aktiviti 6: Akaun

Objektif – (a) Mempertingkatkan akauntabiliti dan ketelusan pengurusan perakaunan KPM; (b) Memastikan pembayaran dilakukan dalam tempoh yang ditetapkan; (c) Memastikan Sistem Perancangan dan Kawalan Belanjawan (eSPKB) dilaksanakan oleh Pusat Tanggungjawab (PTJ); (d) Memastikan semua transaksi kewangan yang diperakaunkan mematuhi tatacara, arahan dan undang-undang yang berkuat kuasa melalui program audit tunai serta pemantauan dan naziran; dan (e) Memberi khidmat nasihat dan mengawal pematuhan Akta Acara Kewangan, Arahan Perbendaharaan dan pekeling-pekeling berkaitan.

PRESTASI AKTIVITI

Output 2	008 (Sebenar)	2009 (Anggaran)	2010 (Anggaran)
Bil. cek/EFT	612,950	590,000	640,000
Bil. penyata kewangan tahunan KPM	1	1	1
Bil. akaun amanah diselenggara	36	29	3
Bil. PTJ yang melaksanakan e-SPKB	264	331	331
Bil. pemantauan sekolah	120	100	200

Aktiviti 7 : Pengurusan Sumber Manusia

Objektif – (a) Memastikan KPM mempunyai struktur organisasi yang mantap dengan bilangan personel di tahap optimum untuk mencapai objektifnya melalui pewujudan/pengisian jawatan mengikut keperluan/norma yang ditetapkan; (b) Memastikan KPM mempunyai personel yang kompeten, berdisiplin, berintegriti dan bermotivasi melalui pengurusan sumber manusia yang cekap dan berkesan; (c) Memupuk dan menerapkan nilai-nilai murni bagi meningkatkan integriti dan jati diri warga KPM ke arah melahirkan

organisasi yang harmonis; dan (d) Melahirkan warga KPM yang sejahtera dan seimbang dari segi tingkah laku, emosi dan pemikiran melalui perkhidmatan psikologi dan kaunseling.

PRESTASI AKTIVITI

Output 2	008 (Sebenar)	2009 (Anggaran)	2010 (Anggaran)
Bil. taklimat/bengkel/kursus	99	99	99
Bil. kursus kewangan/LDP	313	313	329
Bil. urusan perkhidmatan	25,119	25,000	25,000
Bil. kursus induksi	129	84	88
Bil. jawatan baru	35,135	15,000	15,000

Aktiviti 8 : Pembangunan dan Penilaian Kompetensi

Objektif – (a) Memastikan sistem Pengurusan PTK termasuk kaedah penilaian kompetensi pegawai dan kakitangan dapat dilaksanakan secara cekap, berintegriti dan berakauntabiliti; (b) Memastikan KPM mempunyai personel yang memiliki kompetensi yang mantap, cemerlang dan berprestasi tinggi menerusi perancangan pengurusan dan pelaksanaan penilaian tahap kecekapan yang lebih realistik; (c) Memastikan sistem pengurusan peperiksaan perkhidmatan pegawai dan kakitangan dapat dilaksanakan secara cekap, berintegriti dan berakauntabiliti; (d) Memastikan pembangunan kompetensi dibuat secara berterusan dalam konteks *Continous Profesio nal Develo pment* (CPD) menerusi penanda arasan kursus latihan yang memenuhi kehendak serta keperluan KPM; dan (e) Memastikan pelaksanaan PTK dan peperiksaan jabatan memenuhi standard piawaian dalam aspek kualiti dan keselamatan yang ditetapkan.

PRESTASI AKTIVITI

Output 2	008 (Sebenar)	2009 (Anggaran)	2010 (Anggaran)
Bil. pengendalian peperiksaan PTK	2 sesi 429,133 calon	2 sesi 517,865 calon	2 sesi 560,000 calon
Bil. pengendalian kursus PTK	11 kohort 24,792 calon	- 10,996 calon	- 9,000 calon
Bil. pengendalian ujian khas PTK	1 sesi 14,165 calon	1 sesi 20,260 calon	1 sesi 34,000 calon
Bil. pengendalian peperiksaan perkhidmatan/ jabatan	2 sesi 11,311 calon	2 sesi 10,568 calon	2 sesi 10,600 calon
Bil. mesyuarat Pembangunan Standard Kompetensi	6	8	8

Aktiviti 9 : Psikologi dan Kaunseling

Objektif – Menyediakan dasar dan perkhidmatan psikologi dan kaunseling yang jelas dan mantap dalam pengurusan sumber manusia bagi membangunkan warga KPM yang sejahtera, berintegriti dan mempunyai minda kelas pertama.

PRESTASI AKTIVITI

Output 2	008 (Sebenar)	2009 (Anggaran)	2010 (Anggaran)
Bil. perkhidmatan khidmat kaunseling	-	200	250
Bil. perkhidmatan khidmat runding	-	50	60
Bil. program 3P (Pencegahan, Pemulihan dan Pengembangan)	-	3	4
Bil. penyelidikan dan pembangunan	-	2	2

Aktiviti 10 : Pengurusan Tajaan dan Latihan

Objektif – (a) Menguruskan pemberian biasiswa, pinjaman dan bantuan kewangan kepada Pegawai Perkhidmatan Pendidikan dan pelajar dengan cekap dan adil; (b) Menguruskan kelulusan permohonan cuti belajar, cuti belajar separuh gaji dan cuti belajar tanpa gaji kepada Pegawai Perkhidmatan Pendidikan yang melanjutkan pengajian dengan cekap dan sistematik; dan (c) Menguruskan kutipan tuntutan gaji pecah kontrak perjanjian biasiswa, kutipan bayaran balik pinjaman, pelepasan dengan izin dan perpindahan kontrak perjanjian dengan cekap dan berkesan.

PRESTASI AKTIVITI

Output 2	008 (Sebenar)	2009 (Anggaran)	2010 (Anggaran)
Bil. pemberian biasiswa dan pinjaman pelajar	7,038	2,065	2,065
Bil. tawaran cuti belajar oleh PPP	3,296	3,296	3,296
Kutipan bayaran balik pinjaman pelajar dan tuntutan ganti rugi pecah kontrak	18,974,606	22,200,000	22,500,000

Aktiviti 11 : Pengurusan Maklumat

Objektif – (a) Membangun sistem aplikasi yang bersepadu bagi menyokong pengurusan maklumat KPM; (b) Menyediakan infrastruktur dan kemudahan ICT yang selamat dan dipercayai; (c) Menyediakan personel ICT yang kompeten; dan (d) Memberi khidmat nasihat teknikal ICT khusus kepada Kementerian.

PRESTASI AKTIVITI

Output 2	008 (Sebenar)	2009 (Anggaran)	2010 (Anggaran)
Bil. baucer pembayaran yang diproses	1,500	1,500	1,500
Bil. laporan prestasi rangkaian kementerian	10	10	10
Bil. penyelesaian masalah melalui <i>help desk</i>	3,000	3,500	3,600

Aktiviti 12 : Dasar dan Hubungan Antarabangsa

Objektif – Merancang dan menyelaraskan penglibatan Malaysia di dalam arena pendidikan antarabangsa sama ada di peringkat dua hala atau pun pelbagai hala dengan memastikan: (a) Keberkesanan penglibatan Malaysia dalam program-program dan aktiviti-aktiviti pertubuhan-pertubuhan antarabangsa dan serantau; (b) Peningkatan kerjasama dalam bidang pendidikan khususnya dengan negara-negara yang telah menandatangani perjanjian kerjasama; (c) Peningkatan imej dan kepimpinan negara melalui penyertaan dan sumbangan yang berkesan kepada pertubuhan-pertubuhan dan negara-negara yang berkaitan; dan (d) Keberkesanan usaha-usaha Kementerian untuk menjadikan Malaysia sebagai Pusat Kecemerlangan di rantau Asia Pasifik.

PRESTASI AKTIVITI

Output 2	008 (Sebenar)	2009 (Anggaran)	2010 (Anggaran)
Bil. lawatan kerjasama dua hala dan pelbagai hala dari luar negara	4,711	50	50
Bil. lawatan kerjasama dua hala dan pelbagai hala ke luar negara peringkat pegawai kanan	15	15	15

Bil. kerjasama/seminar/bengkel/kursus yang dianjurkan di dalam negara dengan kerjasama pertubuhan antarabangsa	90	90	90
Bil. MOU ditandatangani dengan negara luar	3	3	3
Bil. peserta Malaysia menghadiri persidangan/seminar/bengkel/kursus yang dianjurkan di luar/dalam negara dengan kerjasama pertubuhan antarabangsa	2	2	2

Aktiviti 13 : Auditan

Objektif – Menjalankan pengauditan terhadap akaun sekolah kerajaan dan bantuan kerajaan untuk memberi pendapat sama ada penyata kewangan sekolah menggambarkan kedudukan yang benar dan saksama, rekod kewangan diselenggarakan dengan teratur dan kemaskini, memastikan wujudnya akauntabiliti dalam pengurusan kewangan dan melaporkan kepada pihak pengurusan.

PRESTASI AKTIVITI

Output 2	008 (Sebenar)	2009 (Anggaran)	2010 (Anggaran)
Bil. PTJ yang diaudit	153	386	400
Bil. sijil audit yang dikeluarkan	171	171	171
Bil. laporan siasatan	13	13	13

Aktiviti 14 : Pengurusan Pendidikan Matrikulasi

Objektif – (a) Menyediakan tempat dan peluang bagi lepasan SPM atau setaraf untuk mengikuti program matrikulasi; (b) Melahirkan para lulusan matrikulasi yang berkelayakan dan mencukupi untuk mengikuti kursus/bidang profesional di institusi pengajian tinggi dalam dan luar negara; (c) Membina insan berakhlak mulia, berilmu, kreatif dan berketerampilan selaras dengan Falsafah Pendidikan Kebangsaan; (d) Melonjakkan kecemerlangan program matrikulasi selaras dengan Pelan Induk Pembangunan Pendidikan (PIPP) dan misi nasional; dan (e) Meningkatkan integriti dan profesionalisme staf Program Matrikulasi.

PRESTASI AKTIVITI

Output 2	008 (Sebenar)	2009 (Anggaran)	2010 (Anggaran)
Bil. pelajar yang menerima wang saku	24,300	31,400	31,900
Bil. tenaga pelajar yang berkelayakan dan terlatih	1,787	1,787	1,991
Bil. aktiviti kokurikulum	55	65	68
Bil. pelajar mendapat PNGK 4.0	1,584	1,305	1,800
Bil. latihan pembangunan sumber manusia	186	244	241

PROGRAM 2 : DASAR DAN PEMBANGUNAN PENDIDIKAN

Objektif – Menentukan semua rakyat Malaysia layak menerima pendidikan terbaik selaras dengan dasar pendemokrasian pendidikan supaya mereka menjadi warganegara yang berpengetahuan, berdisiplin dan bertanggungjawab.

Aktiviti 1 : Pengurusan Dasar dan Pembangunan Pendidikan

Objektif – Menyediakan maklumat dan data yang tepat bagi pihak pemutus dasar merancang, mengurus dan memantau aktiviti-aktiviti perancangan, penyelidikan dan penilaian dasar pendidikan dengan cekap dan berkesan untuk menghasilkan perancangan pendidikan kebangsaan yang menyeluruh dan bersepadu.

PRESTASI AKTIVITI

Output 2	008 (Sebenar)	2009 (Anggaran)	2010 (Anggaran)
Bil. bengkel/seminar/kursus yang dianjurkan	5,291	5,300	5,300
Bil. penyediaan kertas kerja/kajian/cadangan/ konsep/pelan tindakan/kabinet	1,961	1,961	1,961
Bil. penerbitan prosiding/jurnal	187	187	187
Bil. pemantauan/kutipan/verifikasi data	609	609	609
Bil. penyediaan teks ucapan	995	1,000	1,000

Aktiviti 2 : Pembangunan Kurikulum

Objektif – (a) Mempertingkatkan kefahaman, pengetahuan dan kemahiran setiap jurulatih utama yang berkenaan supaya mereka dapat menyampaikan dengan jelas kehendak program-program kurikulum kepada guru-guru demi menjamin keberkesanan dan keefisienan pelaksanaan program terutama yang diinisiatifkan oleh Bahagian Pembangunan Kurikulum (BPK); (b) Mempertingkatkan kualiti pendidikan dengan memantapkan lagi kandungan kurikulum berdasarkan sumber-sumber baru supaya sesuai dan relevan dengan hasrat dan keperluan semasa; (c) Mempertingkatkan kualiti pengajaran dan pembelajaran melalui program/aktiviti sokongan kurikulum baru; (d) Mempertingkatkan kualiti pendidikan dengan membuat penambahbaikan program sedia ada berasaskan dapatan dan hasil pengesanan dan pemantauan pelaksanaan kurikulum; (e) Mempertingkatkan kualiti pengajaran dan pembelajaran melalui penghasilan bahan-bahan sokongan kurikulum seperti modul atau garis panduan yang relevan dan berkesan; dan (f) Mempertingkatkan kualiti pendidikan berdasarkan data emperikal (*emperical data*) dan maklumat yang diperolehi daripada aktiviti-aktiviti penyelidikan dan penilaian kurikulum.

PRESTASI AKTIVITI

Output 2	008 (Sebenar)	2009 (Anggaran)	2010 (Anggaran)
Bil. sukatan pelajaran dan huraian sukatan pelajaran dihasilkan	21	10	21
Bil. peserta kursus bagi penyebaran kurikulum	3,250	2,500	19,326
Bil. laporan penghasilan pelaksanaan kurikulum	25	15	63
Bil. penghasilan bahan sokongan kurikulum	45	38	78
Bil. penyelidikan dan penilaian kurikulum	18	15	34

Aktiviti 3 : Pengurusan Teknologi Pendidikan

Objektif – (a) Memberi khidmat bantu kepada murid dan guru dalam penggunaan teknologi pendidikan; (b) Mencari pendekatan baru mengintegrasikan teknologi dalam pengurusan sekolah, pengajaran dan pembelajaran agar mempertingkatkan kualiti pendidikan; (c) Membangun dan menambah baik bahan sumber pendidikan dalam memastikan guru dan

murid mengakses bahan sumber berkualiti dengan cepat; (d) Mempertingkatkan kualiti pendidikan dengan membuat penambahbaikan program sedia ada berasaskan dapatan dan hasil pengesanan dan pemantauan pelaksanaan kurikulum; (e) Menyebarkan bahan sumber pendidikan melalui pelbagai medium agar diakses oleh semua warga pendidikan; (f) Meningkatkan kecekapan pengurusan pusat sumber sekolah berasaskan teknologi bagi menyokong pengajaran dan pembelajaran; (g) Mempromosikan penggunaan bahan sumber pendidikan secara berkesan dalam pengajaran dan pembelajaran; dan (h) Menganjurkan program pengiktirafan ke atas aktiviti teknologi pendidikan.

PRESTASI AKTIVITI

Output 2	008 (Sebenar)	2009 (Anggaran)	2010 (Anggaran)
Bil. kajian berkaitan peranan teknologi pendidikan dan media dalam proses P&P	2,667	59	59
Bil. perancangan, penyediaan dan penerbitan bahan P&P dalam pelbagai media	1,003	1,377	1,377
Bil. latihan/khidmat bantu/promosi bagi menggalakkan penggunaan teknologi pendidikan dan media	2,924	8,198	8,198
Bil. pemantauan/penyelarasan/penilaian pelaksanaan program Sekolah Bestari dan Pembestarian Sekolah	4,003	6,088	6,088
Bil. perkhidmatan meja bantuan ICT di sekolah	78	3,680	3,680

Aktiviti 4 : Lembaga Peperiksaan Malaysia

Objektif – Mendokong wawasan untuk membangunkan sistem peperiksaan dan penilaian yang canggih serta pentaksiran bestari dan menggunakan teknologi mutakhir berkebolehan menghasilkan keputusan yang mempunyai kesahihan dan kebolehpercayaan yang tinggi bagi mendapatkan pengiktirafan global.

PRESTASI AKTIVITI

Output 2	008 (Sebenar)	2009 (Anggaran)	2010 (Anggaran)
Bil. instrumen pentaksiran dibina dan dikeluarkan	258	258	258
Bil. instrumen pentaksiran diterbitkan dan diedarkan	25,657,238	26,170,383	26,693,791
Bil. pentaksiran diuruskan dan dikendalikan	17,608	17,960	18,319

Aktiviti 5 : Buku Teks

Objektif – (a) Menguruskan pemerolehan pakej buku teks KBSR/KBSM serta bahan-bahan pengajaran dan pembelajaran yang lain bagi kegunaan murid di sekolah rendah dan menengah di seluruh negara yang dilaksanakan melalui sebut harga, tender dan rundingan terus. Mengawal harga serta mengawal mutu fizikal buku bagi memastikan bahan yang dihasilkan berkualiti; (b) Menguruskan bantuan buku teks di bawah Skim Pinjaman Buku Teks (SPBT) kepada semua murid warganegara Malaysia dan dibekalkan ke sekolah kerajaan dan bantuan kerajaan serta sekolah agama rakyat di seluruh negara; (c) Memastikan pembekalan buku teks di pasaran terbuka mencukupi; (d) Memastikan penggunaan buku teks secara optimum di kalangan guru dan murid; dan (e) Melaksanakan program penyelidikan dan pembangunan buku teks dan bahan pengajaran dan pembelajaran yang lain.

PRESTASI AKTIVITI

Output 2	008 (Sebenar)	2009 (Anggaran)	2010 (Anggaran)
Bil. penghasilan dan penerbitan buku teks	57	82	44
Bil. naskah dipesan di bawah pelaksanaan program SPBT	17,479,000	18,000,000	20,000,000
Bil. penyelidikan & pembangunan buku teks	22	30	27
Bil. kursus pengurusan & perkhidmatan sokongan	23	17	17

Aktiviti 6 : Urusetia Tetap Majlis Buku Kebangsaan Malaysia

Objektif – (a) Menasihati kerajaan dalam perkara dasar dan peraturan industri buku serta pembangunan buku khususnya penerbitan bercetak dan penerbitan elektronik dalam Bahasa Melayu; (b) Menjalankan usaha memupuk dan menggalakkan minat membaca di kalangan rakyat Malaysia seperti yang termaktub dalam matlamat Dasar Buku Negara serta pembinaan modal insan yang digariskan dalam Pelan Induk Pembangunan Pendidikan (PIPP) 2006 – 2010 dan Misi Nasional; (c) Menggalakkan pembentukan norma dan mengadakan kod etika industri buku untuk meningkatkan profesionalisme serta persaingan yang sihat dan adil dengan mengadakan institusi dan peraturan *self-regulation* untuk industri buku; (d) Menjalankan kegiatan bimbingan ke arah meningkatkan profesionalisme dalam bidang kepengarangan, penerbitan, pengeluaran dan pemasaran buku bercetak dan buku elektronik; (e) Menjalankan kajian dan penyelidikan tentang pelbagai aspek penerbitan, pengeluaran dan pemasaran industri buku; (f) Menjadi pusat maklumat industri buku dengan menubuhkan pangkalan data elektronik dan portal laman sesawang (*website*) industri buku; (g) Membantu penerbitan buku-buku yang dianggap tiada daya maju dari segi komersial tetapi penting bagi pembangunan ilmu pengetahuan; (h) Memudahkan perundingan antara kerajaan dengan pihak-pihak yang berkaitan dengan industri buku dan menjadi forum bagi mana-mana pihak yang berkepentingan dalam industri buku; (i) Menubuhkan pusat pendaftaran penerbit dan pusat pendaftaran hak cipta; (j) Menggalakkan penyertaan industri buku negara dalam kegiatan pembangunan dan promosi buku di peringkat nasional dan antarabangsa, termasuk yang berkaitan dengan urusan hak cipta; (k) Bekerjasama dengan pihak penerbit dalam usaha memperbanyakkan penerbitan bahan bercetak dan elektronik bagi kegunaan pendidikan dan pengembangan ilmu pengetahuan; dan (l) Menggalakkan perkembangan industri buku di Malaysia melalui program dan aktiviti pemasaran dan lain-lain yang dirancang selaras dengan Misi Nasional dan matlamat Wawasan 2020.

PRESTASI AKTIVITI

Output 2	008 (Sebenar)	2009 (Anggaran)	2010 (Anggaran)
Bil. perancangan/penggubalan/perangkaan/kajian ke atas dasar dan peraturan industri buku	-	17	20
Bil. program membaca/penyelarasan/pemantauan/kajian/khidmat nasihat	-	16	16
Bil. penerbitan dan promosi buku	-	19	27
Bil. latihan perbukuan dan pengurusan maklumat	-	18	18

PROGRAM 3 : OPERASI PENDIDIKAN

Objektif – Memastikan Sistem Pendidikan diurus dengan cekap, berkesan dan sistematik untuk memberi sumbangan kepada pembangunan sumber tenaga manusia selaras dengan perkembangan kemajuan negara.

Aktiviti 1 : Pengurusan Operasi Pendidikan

Objektif – Mengurus dan menyelaras semua aktiviti pendidikan awal kanak-kanak, prasekolah, rendah, menengah dan asrama untuk memastikan kejayaan pelaksanaan program dan dasar pendidikan; dan (b) Memastikan pelaksanaan pentadbiran dan pengurusan pendidikan yang dikendalikan oleh semua pusat pendidikan awal kanak-kanak KPM, prasekolah, rendah dan menengah mencapai hasrat dan matlamat Dasar Pendidikan Kebangsaan dan Pelan Induk Pembangunan Pendidikan.

PRESTASI AKTIVITI

Output 2	008 (Sebenar)	2009 (Anggaran)	2010 (Anggaran)
Bil. penempatan guru Rendah	8,227	12,000	9,000
Bil. penempatan guru Menengah	8,704	10,000	9,000
Bil. pertukaran guru antara negeri (Rendah)	6,395	7,000	6,500
Bil. pertukaran guru antara negeri (Menengah)	5,495	7,000	5,500
Bil. mesyuarat yang diselaraskan	466	466	466

Aktiviti 2 : Pendidikan Pra-Sekolah

Objektif – Menyediakan pengalaman pembelajaran kepada murid-murid yang berumur antara 4 hingga 6 tahun bagi menyuburkan potensi mereka dalam semua aspek perkembangan, menguasai kemahiran asas dan memupuk sikap positif sebagai persediaan masuk ke sekolah rendah.

PRESTASI AKTIVITI

Output 2	008 (Sebenar)	2009 (Anggaran)	2010 (Anggaran)
Bil. menguruskan mesyuarat/taklimat/kursus/ seminar/bengkel pemantapan pengurusan prasekolah kepada pentadbir	42	44	49
Bil. kelas yang diberikan kemudahan P&P prasekolah	4,768	8,389	5,557
Bil. murid yang menerima peruntukan bantuan makanan mengikut senarai yang ditetapkan	106,731	148,474	138,402
Bil. murid yang menerima peruntukan perkapita	106,731	148,474	138,402
Bil. aktiviti prasekolah	201	279	263

Aktiviti 3 : Pendidikan Rendah

Objektif – Menyediakan pendidikan asas kepada kanak-kanak dalam tempoh 5 hingga 7 tahun supaya dapat menguasai kemahiran membaca, menulis dan mengira bagi kelengkapan diri untuk melanjutkan pendidikan ke peringkat menengah, juga untuk menjadikan mereka

warga negara yang berpengetahuan, berdisiplin, bertanggungjawab dan berdikari selaras dengan dasar pendidikan negara.

PRESTASI AKTIVITI

Output 2	008 (Sebenar)	2009 (Anggaran)	2010 (Anggaran)
Bil. murid sekolah rendah yang menerima P&P*	1,260,023	1,423,293	1,279,361
Bil. murid tahap 2 yang terlibat dengan aktiviti kokurikulum	479,185	726,855	630,558
Bil. guru ganti di sekolah	4,830	5,428	4,027
Bil. guru terlatih di sekolah	80,831	105,688	88,273
Bil. sekolah yang diselenggara	2,231	3,947	2,852

* P&P - Pengajaran dan Pembelajaran

Aktiviti 4 : Pendidikan Menengah

Objektif – Menyediakan kemudahan pendidikan kepada murid-murid dari tingkatan peralihan hingga ke tingkatan enam (atas) dalam lingkungan umur 12 hingga 20 tahun meliputi aspek kurikulum dan kokurikulum untuk melahirkan murid yang seimbang dari segi jasmani, emosi, rohani dan intelek selaras dengan matlamat falsafah dan Dasar Pendidikan Kebangsaan.

PRESTASI AKTIVITI

Output 2	008 (Sebenar)	2009 (Anggaran)	2010 (Anggaran)
Bil. guru terlatih di sekolah	3,444	4,469	4,988
Bil. murid di sekolah menengah	1,279,178	1,663,537	1,397,248
Bil. sekolah yang diselenggara	938	1,159	801
Bil. guru ganti di sekolah	5,482	6,251	5,848
Bil. murid yang terlibat dengan aktiviti kokurikulum	1,141,958	1,550,543	1,397,248

Aktiviti 5 : Asrama

Objektif – Menyediakan kemudahan tempat tinggal yang kondusif dan makanan yang seimbang kepada semua penghuni yang terdiri daripada murid-murid miskin, rumah jauh dari sekolah, sukar mendapat pengangkutan dan menghadapi ancaman keselamatan supaya mereka dapat meneruskan persekolahan dengan sempurna selaras dengan Akta Pendidikan 1996.

PRESTASI AKTIVITI

Output 2	008 (Sebenar)	2009 (Anggaran)	2010 (Anggaran)
Bil. asrama	527	534	432
Bil. asrama yang dibaikpulih	379	390	355
Bil. penghuni asrama	107,686	119,420	99,080
Bil. harta modal yang dibekalkan	33,501	55,333	96,950
Bil. murid yang terlibat dengan aktiviti kokurikulum	25,544	24,620	15,540

Aktiviti 6 : Pengurusan Pentadbiran Negeri-Negeri

Objektif – Meningkatkan tahap pengurusan profesional khidmat sokongan di Jabatan, PPD/PPG, PPDK dan sekolah dalam aspek pengurusan pentadbiran kewangan,

pembangunan, rekod, keselamatan, kebersihan, kurikulum, kokurikulum dan persekitaran selaras dengan peraturan-peraturan pentadbiran dan kewangan yang sedang berkuat kuasa.

PRESTASI AKTIVITI

Output 2	008 (Sebenar)	2009 (Anggaran)	2010 (Anggaran)
Bil. baucar bayaran yang diuruskan	421,784	596,800	383,600
Bil. akaun sekolah yang dipantau	1,890	2,342	2,348
Bil. buku rekod perkhidmatan yang dikemaskini	176,962	163,226	183,517
Bil. bengkel/kursus yang dijalankan	1,988	2,187	1,968
Bil. kursus kejurulatihan (TOT) diadakan	65	82	76

Aktiviti 7 : Pendidikan Islam

Objektif– (a) Meningkatkan kualiti Pendidikan Islam yang berkesan untuk melahirkan murid-murid yang berilmu, beriman, beramal dan berakhlak mulia bagi memebangunkan masyarakat dan negara; (b) Meningkatkan kualiti Bahasa Arab yang berkesan untuk membolehkan murid berkomunikasi dengan baik dan mendalami pelbagai sumber ilmu; (c) Meningkatkan kualiti pengurusan penempatan dan pertukaran Pegawai Perkhidmatan Pendidikan (Pendidikan Islam) dengan cekap dan strategik supaya perkhidmatannya dapat menyumbang ke arah keberkesanan Pendidikan Islam; (d) Meningkatkan kualiti kemahiran dan keterampilan guru bahasa arab secara berterusan dalam pelbagai bidang supaya pengajaran dan pembelajarannya sentiasa menarik dan berkesan; (e) Meningkatkan kualiti perkhidmatan sistem maklumat Pendidikan Islam yang telus dan tepat untuk mengetahui tahap prestasi pencapaian program dan pembinaan perancangan yang lebih berkesan; (f) Meningkatkan kualiti hubungan dan kerjasama antara BPI dan masyarakat, Jabatan dan agensi dalam dan luar negeri secara permuafakatan supaya semua program dapat dilaksanakan dengan lebih mudah, cepat dan berkesan; (g) Meningkatkan kualiti dan prestasi kecemerlangan IPA KPM sebagai model sistem pendidikan kebangsaan untuk melahirkan murid yang berkeupayaan mengamalkan cara hidup yang berteraskan Islam dalam pembangunan diri, masyarakat dan negara; (h) Meningkatkan kualiti dan kecemerlangan IPA KPM bagi membolehkannya berperanan membentuk dan melahirkan modal insan yang cemerlang dan mampu mengamalkan cara hidup yang berteraskan Islam dalam kehidupan; dan (i) Meningkatkan kualiti dakwah, penghayatan Islam dan nilai-nilai murni secara berhikmah di kalangan pegawai, guru, kakitangan pendidikan dan murid untuk membantu keberkesanan Pendidikan Islam.

PRESTASI AKTIVITI

Output 2	008 (Sebenar)	2009 (Anggaran)	2010 (Anggaran)
Bil. laporan penempatan dan pertukaran GPI*	4	4	4
Bil. penyelenggaraan & pembaikan SABK*	154	-	-
Bil. program di bawah operasi dakwah	4,361	5,399	5,399
Bil. kursus yang dilaksanakan	161	94	94
Bil. mesyuarat yang dilaksanakan	24	18	18

* GPI – Guru Pengajian Islam

* SABK – Sekolah Agama Bantuan Kerajaan

Aktiviti 8 : Pendidikan Teknikal

Objektif – (a) Melahirkan pelajar yang mengikuti tiga aliran pendidikan iaitu teknikal, vokasional dan kemahiran bagi menyediakan keperluan tenaga kerja profesional, sub profesional dan pekerja mahir relevan dengan pembangunan ekonomi semasa negara; (b) Menghasilkan rancangan jangka panjang dan jangka pendek pendidikan teknik dan vokasional; (c) Menyediakan prasarana pendidikan teknik dan vokasional yang menyeluruh, bersepadu dan berkualiti; (d) Melaksanakan program-program bagi meningkatkan prestasi pengajaran guru dan pencapaian akademik murid; (e) Melaksanakan program pembangunan kejurulatihan guru PTV dan staf BPTV bagi meningkatkan pengetahuan, kemahiran dan tahap profesionalisme mereka; dan (f) Mengurus pengoperasian Bahagian Pendidikan Teknik dan Vokasional serta Sekolah Menengah Teknik/Vokasional.

PRESTASI AKTIVITI

Output 2	008 (Sebenar)	2009 (Anggaran)	2010 (Anggaran)
Bil. pelajar pendidikan teknik & vokasional	46,300	46,300	46,300
Bil. tenaga pengajar	8,136	8,560	8,560
Bil. laporan kajian/TOR/pemantauan	25	25	25
Bil. kursus yang dilaksanakan	28	30	30
Bil. mesyuarat/pemantauan/laporan bagi program pembangunan kakitangan	36	44	44

Aktiviti 9 : Pendidikan Khas

Objektif – Menyediakan peluang dan kemudahan pendidikan bagi murid berkeperluan khas dan murid pemulihan khas supaya mereka menjadi warganegara yang mampu berdikari dan dapat menyumbang khidmat bantu kepada masyarakat dan negara.

PRESTASI AKTIVITI

Output 2	008 (Sebenar)	2009 (Anggaran)	2010 (Anggaran)
Bil. laporan prestasi perbelanjaan kewangan	32	32	32
Bil. murid berkeperluan khas	17,000	24,400	30,000
Bil. laporan pemantauan keberkesanan P&P di sekolah	50	50	40
Bil. kursus/latihan yang dianjurkan	81	90	95
Bil. mencetak dan mengedarkan buku teks braille	3,960	4,000	4,500

Aktiviti 10 : Sekolah Berasrama Penuh Dan Sekolah Kluster

Objektif – Mengurus dan menyelaras semua aktiviti pendidikan Sekolah Berasrama Penuh (SBP) untuk memastikan kejayaan pelaksanaan program dan dapat melonjak kecemerlangan Sekolah Kluster dan Kebitaraan (*Niche Areas*) serta membantu melonjatkan sekolah yang sekelompok dengannya untuk menyerlahkan watak sekolah bagi mencapai hasrat dan matlamat Dasar Pendidikan Kebangsaan.

PRESTASI AKTIVITI

Output 2	008 (Sebenar)	2009 (Anggaran)	2010 (Anggaran)
Bil. pelajar SBP	33,771	34,521	36,021
Bil. sekolah yang memperoleh keputusan 80% ke atas calon mendapat Gred A bagi semua mata pelajaran yang diambil (PMR)	5	10	15
Bil. calon yang mendapat Gred A bagi semua mata pelajaran yang diambil (SPM)	1,466	1,713	1,750

Aktiviti 11 : Sukan, Seni Dan Ko-kurikulum

Objektif – (i) Pengurusan Sukan (Bahagian Sukan, Seni dan Kokurikulum):

(a) Merancang program pembangunan sukan sekolah bagi melahirkan murid yang sihat dan cergas; (b) Merancang program pembangunan sukan berprestasi tinggi di sekolah supaya berjaya dan cemerlang dalam pertandingan di peringkat kebangsaan dan antarabangsa; (c) Merancang penyediaan kemudahan dan prasarana sukan yang berkualiti bagi program pembangunan sukan sekolah; (d) Mengurus program pembangunan sukan sekolah melalui program “Sukan Untuk Semua” dan “Sukan Untuk Kecemerlangan” bagi melahirkan masyarakat yang berbudaya sukan dan mewujudkan integrasi nasional; (e) Menyediakan program latihan profesional kepada guru-guru sukan sejajar dengan perkembangan sukan di peringkat antarabangsa; dan (f) Memantau program pembangunan sukan sekolah bagi melahirkan murid yang cemerlang dalam pertandingan di peringkat pembangunan sukan di sekolah sejajar dengan piawaian pencapaian sukan di peringkat kebangsaan dan antarabangsa. **(ii) Pen gurusan Kesenian (B ahagian Sukan, Seni dan Kokurikulum):**

(a) Merancang program pendidikan kesenian bagi melahirkan murid mengamalkan budaya warisan bangsa; (b) Merancang program pendidikan kesenian di sekolah supaya mendapat pengiktirafan di peringkat kebangsaan dan antarabangsa; (c) Merancang penyediaan kemudahan dan prasarana pendidikan kesenian yang berkualiti bagi menjamin kesempurnaan dan keberkesanan pelaksanaan pendidikan kesenian; (d) Mengurus program pendidikan kesenian selaras dengan Dasar Kesenian Negara bagi melahirkan masyarakat yang berbudaya seni dan mewujudkan integrasi nasional; (e) Menyediakan program latihan profesional kepada guru-guru seni sejajar dengan perkembangan kesenian di peringkat antarabangsa; dan (f) Memantau pelaksanaan program pendidikan kesenian bagi memastikan objektif dan matlamat tercapai.

PRESTASI AKTIVITI

Output 2	008 (Sebenar)	2009 (Anggaran)	2010 (Anggaran)
Bil. peningkatan pelajar menyertai sukan premier	7,000	6,300	7,000
Bil. peningkatan penyertaan pelajar dalam program bola sepak dan bola jaring sepanjang tahun	20,000	20,000	22,000
Bil. peningkatan penggunaan alatan sukan di sekolah sukan daerah	60,000	60,000	66,000
Bil. penyertaan pelajar dalam pertandingan MSSM di peringkat kebangsaan	220,000	220,000	242,000
Bil. peningkatan atlet dalam pertandingan antarabangsa/mewakili negara dari sekolah sukan/latihan pusat	50	55	61

Aktiviti 12 : Pendidikan Swasta

Objektif – (a) Memastikan dasar perancangan dan hala tuju pendidikan swasta selaras dengan Dasar Pendidikan Kebangsaan, Rancangan Lima Tahun Malaysia, Rangka Rancangan Jangka Panjang Ketiga (RRJP3) dan Wawasan Negara; (b) Memastikan semua pengurusan penubuhan dan pendaftaran institusi pendidikan swasta mematuhi peruntukan perundangan dan syarat yang ditetapkan di bawahnya; (c) Menentukan pelaksanaan sistem penguatkuasaan dan pengawal seliaan yang cekap di bawahnya; (d) Memastikan infrastruktur serta prasarana di IPS berkualiti dan mematuhi piawaian yang ditetapkan bagi menghasilkan pendidikan yang cemerlang; dan (e) Menjadikan Malaysia sebagai pusat kecemerlangan pendidikan yang menawarkan pendidikan yang berkualiti dan bertaraf dunia.

PRESTASI AKTIVITI

Output 2	008 (Sebenar)	2009 (Anggaran)	2010 (Anggaran)
Bil. mesyuarat/taklimat/bengkel yang dikendalikan	150	155	160
Bil. lawatan pemeriksaan, penyeliaan, pengawal seliaan dan kawalan standard pendidikan	333	300	350
Bil. dokumen yang diterbitkan	4	5	6
Bil. pameran pendidikan yang dijalankan	19	31	35

PROGRAM 4 : PEMBANGUNAN PROFESIONALISME KEGURUAN

Objektif – Memastikan perancangan, pengurusan, penilaian dan pemantauan dasar berkaitan dengan kualiti pengurusan dan kepimpinan guru dilaksanakan berdasarkan perancangan yang strategik.

Aktiviti 1 : Pengurusan Pembangunan Profesionalisme Keguruan

Objektif – (a) Meningkatkan profesionalisme guru terlatih prasekolah, sekolah rendah, sekolah menengah, Institusi Pendidikan Swasta dan agensi luar Kementerian Pelajaran mengikut keperluan pengajaran dan pembelajaran semasa melalui *Program Continuous Professional Development (CPD)* ; (b) Meningkatkan amalan nilai profesionalisme, pengetahuan dan kemahiran dalam kalangan pegawai perkhidmatan pendidikan dalam bidang pengajaran dan pembelajaran, TMK, penyelidikan dan inovasi, kurikulum, kokurikulum, pentaksiran, pembangunan staf dan kompetensi menerusi profesionalisme yang terancang dan komprehensif; (c) Meningkatkan kualiti program latihan dalam perkhidmatan guru dengan menggunakan piawaian ISO dalam proses perancangan dan penggubalan dasar, pengambilan kurikulum, kokurikulum, penyelidikan dan inovasi, penilaian dan pentaksiran serta pembentukan sahsiah guru selaras dengan keperluan pendidikan negara; (d) Meningkatkan keberkesanan pengurusan maklumat, kewangan, personel dan pentadbiran dengan menambah dan meningkatkan tahap kemudahan dan permodenan prasarana fizikal serta teknologi maklumat dan komunikasi di BPG supaya pengurusan dan latihan dalam perkhidmatan guru dapat dilaksanakan seperti yang dirancang; (e) Melaksanakan program khas bagi peserta kursus dalam dan luar negara selaras dengan hasrat dan wawasan negara; dan (f) Meningkatkan integriti dan akauntabiliti dalam kalangan pegawai perkhidmatan pendidikan.

PRESTASI AKTIVITI

Output 2	008 (Sebenar)	2009 (Anggaran)	2010 (Anggaran)
Bil. pengambilan pensyarah baru	700	300	100
Bil. latihan peningkatan profesionalisme – pensyarah baru	100	100	100
Bil. latihan peningkatan profesionalisme – SPK	25,000	25,000	25,000
Bil. latihan kakitangan sumber KDP 8M Latihan Guru Bestari	5,400	5,400	5,400
Bil. Pensiswazahan Guru (SR)	4,000	8,000	8,000

Aktiviti 2 : Latihan Dalam Perkhidmatan

Objektif – (a) Menyediakan guru terlatih bagi memenuhi keperluan guru prasekolah, sekolah rendah, Institut Pendidikan Swasta dan agensi luar KPM; (b) Meningkatkan amalan nilai profesionalisme, pengetahuan dan kemahiran dalam kalangan PPP dalam bidang pengajaran dan pembelajaran, TMK penyelidikan dan inovasi, kurikulum, kokurikulum, pentaksiran, pembangunan staf dan kompetensi menerusi latihan profesionalisme yang terancang dan komprehensif; (c) Memastikan semua program latihan perguruan mematuhi kehendak dan kriteria Kerangka Kelayakan Malaysia (MQF) serta mendapat pengakreditasi dan pengiktirafan Agensi Kelayakan (MQA) dan Jabatan Perkhidmatan Awam (JPA); (d) Meningkatkan kualiti program pendidikan guru dengan menggunakan piawaian ISO dalam proses perancangan dan penggubalan dasar, pengambilan, kurikulum, kokurikulum, penyelidikan dan inovasi, penilaian dan pentaksiran serta pembentukan sahsiah pelajar supaya selaras dengan keperluan pendidikan negara; (e) Meningkatkan keberkesanan pengurusan maklumat, kewangan personel dan pentadbiran dengan menambah dan meningkatkan tahap kemudahan dan pemodenan prasarana fizikal dan teknologi maklumat dan komunikasi di BPG, IPG dan ELTC supaya pengurusan dan latihan pendidikan guru dapat dilaksanakan seperti yang dirancang; dan (f) Melaksanakan program khas bagi peserta kursus dalam dan luar negara selaras dengan hasrat dan wawasan negara.

PRESTASI AKTIVITI

Output 2	008 (Sebenar)	2009 (Anggaran)	2010 (Anggaran)
Bil. pengambilan guru pelatih	3,117	17,301	18,569
Bil. ujian kelayakan pendidikan guru (Mtest)	2	2	2
Bil. latihan panel penemuduga pengambilan pelatih guru	80	80	80
Bil. penghasilan sumber P&P kursus praperkhidmatan	20	20	20
Bil. penerbitan jurnal pendidikan IPG	-	27	28

Aktiviti 3 : Institut Aminuddin Baki

Objektif – (a) Mempertingkatkan pengetahuan, kemahiran, keyakinan dan sikap positif di kalangan pengurus-pengurus dan bakal pengurus pendidikan di peringkat sekolah, Pejabat Pendidikan Daerah, Jabatan Pendidikan Negeri dan KPM melalui program latihan dalam perkhidmatan supaya tahap pengurusan dan kepimpinan lebih cekap dan berkesan; (b) Melatih pegawai-pegawai staf sokongan I dan II untuk meningkatkan tahap kecekapan dan keberkesanan pengurusan dalam aspek sistem pentadbiran, pendidikan dan kewangan; (c) Melaksanakan program taksiran kompetensi pengurus dan pemimpin menggunakan instrumen Kompetensi Pemimpin Sekolah (KOMPAS©) secara atas talian, bilangan yang

terlibat adalah seramai hampir 10,000 orang; (d) Menjalankan kajian keperluan dan kajian impak latihan supaya kursus-kursus dapat dilaksanakan dengan lebih berkesan; (e) Menjalankan kajian untuk mengenal pasti faktor dan situasi keberkesanan pengurusan dan kepimpinan dalam organisasi pelajaran berasaskan keadaan setempat supaya kokurikulum kursus yang dijalankan sesuai dengan keperluan pelanggan; (f) Mempertingkatkan penghasilan penulisan dan penerbitan dalam bidang pengurusan dan kepimpinan pelajaran; (g) Memberi khidmat nasihat kepada pengurus-pengurus pelajaran di peringkat sekolah, PPD, JPN dan KPM bertujuan mengurangkan masalah dalam pengurusan sekolah; (h) Memberi khidmat nasihat dan rundingan cara bagi kumpulan sekolah kluster dan program memperkasakan sekolah kebangsaan, bilangan sekolah yang perla diperkasakan ialah sebanyak 700 buah; (i) Memberi khidmat nasihat dan latihan kepada peserta-peserta antarabangsa dalam bidang pengurusan dan kepemimpinan pelajaran melalui usahasama dengan agensi luar negara; dan (j) Meningkatkan tubuh ilmu pengurusan dan kepimpinan pendidikan.

PRESTASI AKTIVITI

Output 2	008 (Sebenar)	2009 (Anggaran)	2010 (Anggaran)
Bil. latihan yang dilaksanakan	3,600	7,800	9,600
Bil. kajian yang dilaksanakan	10	10	10
Bil. konsultasi yang dilaksanakan	10	10	10
Bil. penerbitan yang dihasilkan	11	17	19

Aktiviti 4 : Jemaah Nazir Dan Jaminan Kualiti

Objektif – (a) Meningkatkan akses kepada pendidikan; (b) Meningkatkan ekuiti kepada pendidikan; (c) Meningkatkan kualiti kepada pendidikan; dan (d) Meningkatkan tahap kecekapan dan pengurusan pendidikan.

PRESTASI AKTIVITI

Output 2	008 (Sebenar)	2009 (Anggaran)	2010 (Anggaran)
Bil. dapatan dan laporan pemeriksaan	2,856	2,856	2,999
Bil. guru cemerlang yang dinilai untuk dilantik dan disahkan jawatan	799	799	839
Bil. sekolah yang dinilai untuk ASC	456	460	479
Bil. latihan yang dihasilkan	14	30	30
Bil. siri pengambilan nazir	25	25	25

PROGRAM 5 : MAJLIS PEPERIKSAAN MALAYSIA

Objektif – (a) Mengendalikan peperiksaan Sijil Tinggi Persekolahan Malaysia (STPM), *Malaysian University English Test* (MUET) dan mengawasi semua aspek yang berkaitan untuk menjamin standard yang sepatutnya serta keutuhan peperiksaan keseluruhannya; (b) Mengurus/mengelola peperiksaan lain yang dipersetujui oleh YB Menteri Pelajaran bersesuaian dengan falsafah Pendidikan Kebangsaan; (c) Mentadbir peperiksaan dan menyediakan segala perkhidmatan bantuan supaya program pengendalian peperiksaan keseluruhannya dapat dilaksanakan dengan teratur, cekap dan sempurna; (d) Menetapkan taraf pencapaian akademik calon yang mengambil peperiksaan STPM/MUET; (e) Memberikan perkhidmatan kepada KPM dalam pengurusan peperiksaan Penilaian Tahap

Kecekapan (PTK) di bawah Sistem Saraan Malaysia (SSM); dan (f) Memberikan perkhidmatan kepada agensi lain/badan swasta dalam pengelolaan peperiksaan yang dipersetujui.

PRESTASI AKTIVITI

Output 2	008 (Sebenar)	2009 (Anggaran)	2010 (Anggaran)
Bil. mengkaji semula sukatan pelajaran	13	13	4
Bil. penyediaan kertas soalan	57	57	57
Bil. calon peperiksaan	174,735	195,000	200,000
Bil. pusat peperiksaan	2,525	2,500	2,540
Bil. pengawas	15,406	16,810	14,800

PROGRAM 6 : DEWAN BAHASA DAN PUSTAKA

Objektif – (a) Membina dan memperkaya bahasa kebangsaan dalam semua bidang termasuk sains dan teknologi; (b) Memperkembangkan bakat sastera, khususnya dalam bahasa kebangsaan; (c) Mencetak, menerbitkan atau membantu dalam percetakan dan penerbitan buku, majalah, risalah dan lain-lain bentuk kesusasteraan dalam bahasa kebangsaan dan dalam bahasa-bahasa lain; (d) Membakukan ejaan dan sebutan, membentuk istilah-istilah yang sesuai dalam bahasa kebangsaan; (e) Menggalakkan penggunaan bahasa kebangsaan yang betul; dan (f) Menggalakkan penggunaan bahasa kebangsaan supaya ia akan digunakan secara meluas bagi segala maksud mengikut undang-undang yang sedang berkuat kuasa.

PRESTASI AKTIVITI

Output 2	008 (Sebenar)	2009 (Anggaran)	2010 (Anggaran)
Bil. pendrafan entri Kamus Besar Bahasa Melayu	3,791 entri	5,900 entri	5,900 entri
Bil. penyelidikan bahasa	Pendrafan 70%	1 manuskrip	1 manuskrip
Bil. kajian teks sastera	5	5	5
Bil. penerbitan bercetak majalah dan jurnal	144	144	144
Bil. penerbitan negara (Penggerak Industri Buku Negara)	880	656	656

ANGGARAN PERBELANJAAN MENGURUS BAGI TAHUN 2010

<i>Kod (Objek Am)</i>	<i>Jenis Perbelanjaan</i>	<i>Peruntukan Asal 2009 RM</i>	<i>Anggaran Tahun 2010 RM</i>
10000	Emolumen	17,571,055,300	20,229,102,700
20000	Perkhidmatan dan Bekalan	4,297,008,900	2,148,047,300
30000	Aset	627,560,500	23,404,900
40000	Pemberian dan Kenaan Bayaran Tetap	4,854,670,300	3,120,874,800
JUMLAH ANGGARAN PERBELANJAAN MENGURUS		27,350,295,000	25,521,429,700

ANGGARAN PERBELANJAAN PEMBANGUNAN BAGI TAHUN 2010 MENGIKUT OBJEK AM

<i>Kod (Objek Am)</i>	<i>Jenis Perbelanjaan</i>	<i>Peruntukan Asal Tahun 2009 RM</i>	<i>Anggaran Tahun 2010 RM</i>
30000	Aset	4,053,600,000	4,997,683,000
JUMLAH ANGGARAN PERBELANJAAN PEMBANGUNAN		4,053,600,000	4,997,683,000

RINGKASAN - 2010

Anggaran Perbelanjaan Mengurus	25,521,429,700
Anggaran Perbelanjaan Pembangunan (Cara Langsung)	4,997,683,000
JUMLAH ANGGARAN PERBELANJAAN KEMENTERIAN PELAJARAN	30,519,112,700

Pegawai Pengawal: KETUA SETIAUSAHA, KEMENTERIAN PELAJARAN

Butiran	Program/Aktiviti	Kod (Objek Am)	Anggaran	Anggaran	Bil. Jawatan	
			2009	2010	2009	2010
			RM	RM		
010000	PENGURUSAN KEMENTERIAN	...	4,534,035,310	975,383,900		
		10000	301,278,000	256,496,300	24,153	24,153
		20000	688,007,140	301,533,200		
		30000	120,613,490	0		
		40000	3,424,136,680	417,354,400		
010100	Pengurusan Ibu Pejabat Kementerian	...	156,681,150	200,751,300		
		10000	4,841,200	5,177,400	114	114
		20000	151,672,450	195,573,900		
		30000	167,500	0		
010200	Pengurusan Korporat	...	37,988,400	1,901,000		
		10000	1,752,700	1,889,000	28	28
		20000	36,098,200	12,000		
		30000	137,500	0		
010300	Pembangunan	...	17,407,000	5,408,200		
		10000	12,053,400	5,348,200	299	299
		20000	4,815,600	60,000		
		30000	538,000	0		
010400	Perolehan dan Pengurusan Aset	...	91,680,650	4,017,000		
		10000	6,361,400	3,017,000	215	215
		20000	4,585,440	1,000,000		
		30000	80,733,810	0		
010500	Pengurusan Kewangan	...	3,402,984,130	251,533,600		
		10000	8,383,600	7,223,900	197	197
		20000	188,739,650	6,529,800		
		30000	25,680,000	0		
		40000	3,180,180,880	237,779,900		
010600	Akaun	...	14,149,710	6,740,800		
		10000	7,882,800	6,718,400	250	250
		20000	6,135,000	22,400		
		30000	131,910	0		
010700	Pengurusan Sumber Manusia	...	71,368,020	33,304,300		
		10000	24,178,100	26,293,500	6,547	6,547
		20000	39,859,000	3,020,800		
		30000	250,920	0		
		40000	7,080,000	3,990,000		
010800	Pembangunan dan Penilaian Kompetensi	...	76,882,800	6,785,800		
		10000	2,664,900	2,905,800	74	74
		20000	73,948,700	3,880,000		
		30000	269,200	0		
010900	Psikologi Dan Kaunseling	...	14,053,400	2,315,800		
		10000	6,044,500	2,275,800	46	46
		20000	7,888,900	40,000		
		30000	120,000	0		
011000	Pengurusan Tajaan dan Latihan	...	256,226,300	171,924,400		
		10000	100,331,700	71,939,900	11,359	11,359
		20000	7,431,000	10,000		
		30000	377,800	0		
		40000	148,085,800	99,974,500		

Maksud Bekalan 41 - KEMENTERIAN PELAJARAN

B.41

Pegawai Pengawal: KETUA SETIAUSAHA, KEMENTERIAN PELAJARAN

Butiran	Program/Aktiviti	Kod (Objek Am)	Anggaran	Anggaran	Bil. Jawatan	
			2009	2010	2009	2010
			RM	RM		
011100	Pengurusan Maklumat	...	78,988,300	51,815,500	232	232
		10000	7,722,400	7,715,100		
		20000	65,402,400	44,100,400		
		30000	5,863,500	0		
011200	Dasar dan Hubungan Antarabangsa	...	32,164,400	17,503,400	57	57
		10000	3,083,300	3,363,400		
		20000	14,807,100	30,000		
		30000	104,000	0		
011300	Auditan	...	25,742,650	18,960,600	610	610
		10000	21,590,300	18,670,600		
		20000	3,733,000	290,000		
		30000	419,350	0		
011400	Pengurusan Pendidikan Matrikulasi	...	257,718,400	202,422,200	4,125	4,125
		10000	94,387,700	93,958,300		
		20000	82,890,700	46,963,900		
		30000	5,820,000	0		
020000	DASAR DAN PEMBANGUNAN PENDIDIKAN	...	452,723,560	193,623,100	4,059	4,059
		10000	126,445,400	128,557,100		
		20000	131,979,940	65,066,000		
		30000	16,333,220	0		
020100	Pengurusan Dasar dan Pembangunan Pendidikan	...	12,763,070	8,645,800	208	208
		10000	7,898,500	8,615,800		
		20000	4,461,740	30,000		
		30000	402,830	0		
020200	Pembangunan Kurikulum	...	42,088,570	12,512,200	357	357
		10000	12,215,200	12,462,200		
		20000	25,185,000	50,000		
		30000	4,688,370	0		
020300	Pengurusan Teknologi Pendidikan	...	183,725,000	140,027,600	2,598	2,598
		10000	74,656,900	75,122,600		
		20000	97,927,600	64,905,000		
		30000	11,090,500	0		
020400	Lembaga Peperiksaan Malaysia	...	22,830,100	22,708,600	689	689
		10000	22,830,100	22,708,600		
020500	Buku Teks	...	189,657,120	9,480,300	200	200
		10000	8,626,800	9,410,300		
		20000	3,013,800	70,000		
		30000	101,520	0		
020600	Urusetia Tetap Majlis Buku Kebangsaan Malaysia	...	1,659,700	248,600	7	7
		10000	217,900	237,600		
		20000	1,391,800	11,000		
		30000	50,000	0		

Pegawai Pengawal: KETUA SETIAUSAHA, KEMENTERIAN PELAJARAN

Butiran	Program/Aktiviti	Kod (Objek Am)	Anggaran	Anggaran	Bil. Jawatan	
			2009	2010	2009	2010
			RM	RM		
030000 OPERASI PENDIDIKAN		...	20,900,419,430	20,940,181,200		
		10000	16,825,699,400	19,255,871,800	498,399	498,399
		20000	2,998,260,690	1,643,827,400		
		30000	453,430,720	0		
		40000	623,028,620	40,482,000		
030100	Pengurusan Operasi Pendidikan	...	124,869,985	9,945,000		
		10000	8,746,200	8,420,500	157	157
		20000	32,917,700	1,524,500		
		30000	11,879,425	0		
		40000	71,326,660	0		
030200	Pendidikan Pra-Sekolah	...	332,217,295	196,097,000		
		10000	250,117,200	183,824,900	15,108	15,108
		20000	37,315,200	12,272,100		
		30000	23,991,095	0		
		40000	20,793,800	0		
030300	Pendidikan Rendah	...	9,518,261,280	10,127,272,900		
		10000	7,825,280,200	9,281,229,600	247,378	247,378
		20000	1,484,172,000	846,043,300		
		30000	94,199,880	0		
		40000	114,609,200	0		
030400	Pendidikan Menengah	...	8,322,764,750	8,797,017,200		
		10000	7,387,846,700	8,400,748,200	191,211	191,211
		20000	722,076,520	396,269,000		
		30000	127,776,030	0		
		40000	85,065,500	0		
030500	Asrama	...	398,696,520	313,271,600		
		10000	105,636,500	126,371,600	8,254	8,254
		20000	227,867,370	186,900,000		
		30000	49,434,050	0		
		40000	15,758,600	0		
030600	Pengurusan Pentadbiran Negeri-Negeri	...	518,192,030	379,682,100		
		10000	298,452,400	330,776,100	10,426	10,426
		20000	160,643,030	48,906,000		
		30000	52,096,600	0		
		40000	7,000,000	0		
030700	Pendidikan Islam	...	509,246,780	257,333,900		
		10000	231,009,300	175,933,200	6,447	6,447
		20000	95,184,800	51,400,700		
		30000	41,492,180	0		
		40000	141,560,500	30,000,000		
030800	Pendidikan Teknikal	...	570,189,000	496,150,200		
		10000	400,491,800	436,865,400	11,023	11,023
		20000	121,964,600	58,802,800		
		30000	17,150,000	0		
		40000	30,582,600	482,000		
030900	Pendidikan Khas	...	132,307,880	63,421,000		
		10000	52,918,900	56,698,700	1,848	1,848
		20000	38,525,000	6,722,300		
		30000	18,623,680	0		
		40000	22,240,300	0		

Pegawai Pengawal: KETUA SETIAUSAHA, KEMENTERIAN PELAJARAN

Butiran	Program/Aktiviti	Kod		Anggaran	Anggaran	Bil. Jawatan	
		(Objek Am)		2009	2010	2009	2010
				RM	RM		
031000	Sekolah Berasrama Penuh dan Sekolah Kluster	371,159,300	262,382,700	5,837	5,837
		10000		245,982,300	230,912,900		
		20000		58,175,710	31,469,800		
		30000		14,065,530	0		
		40000		52,935,760	0		
031100	Sukan, Seni dan Ko-Kurikulum	99,443,910	35,878,800	672	672
		10000		17,642,200	22,371,900		
		20000		17,954,060	3,506,900		
		30000		2,691,950	0		
		40000		61,155,700	10,000,000		
031200	Pendidikan Swasta	3,070,700	1,728,800	38	38
		10000		1,575,700	1,718,800		
		20000		1,464,700	10,000		
		30000		30,300	0		
040000	PEMBANGUNAN PROFESIONALISME KEGURUAN	1,343,388,300	926,559,600	<u>10,610</u>	<u>10,610</u>
		10000		317,632,500	409,573,100		
		20000		478,761,130	86,837,500		
		30000		37,183,070	0		
		40000		509,811,600	430,149,000		
040100	Pengurusan Pembangunan Profesionalisme Keguruan	94,299,100	88,691,800	330	330
		10000		49,596,300	27,323,700		
		20000		44,202,800	44,757,800		
		30000		500,000	0		
		40000		0	16,610,300		
040200	Latihan Dalam Perkhidmatan	1,110,394,340	756,491,700	8,573	8,573
		10000		220,344,000	313,116,200		
		20000		365,606,800	39,106,800		
		30000		32,115,540	0		
		40000		492,328,000	404,268,700		
040300	Institut Aminuddin Baki	78,640,390	50,499,700	1,049	1,049
		10000		11,105,500	38,495,700		
		20000		46,190,930	2,734,000		
		30000		3,860,360	0		
		40000		17,483,600	9,270,000		
040400	Jemaah Nazir dan Jaminan Kualiti	60,054,470	30,876,400	658	658
		10000		36,586,700	30,637,500		
		20000		22,760,600	238,900		
		30000		707,170	0		
050000	MAJLIS PEPERIKSAAN MALAYSIA	16,616,000	14,616,000		
		40000		16,616,000	14,616,000		
060000	DEWAN BAHASA DAN PUSTAKA	103,112,400	92,187,400		
		40000		103,112,400	92,187,400		
070000	DASAR BARU	0	129,744,500		
		10000		0	123,787,100		
		20000		0	5,957,400		

Maksud Bekalan 41 - KEMENTERIAN PELAJARAN

B.41

Pegawai Pengawal: KETUA SETIAUSAHA, KEMENTERIAN PELAJARAN

Butiran	Program/Aktiviti	Kod (Objek Am)	Anggaran	Anggaran	Bil. Jawatan	
			2009	2010	2009	2010
			RM	RM		
070100	Pembukaan Institusi Baru	0	129,744,500		
		10000	0	123,787,100		
		20000	0	5,957,400		
080000	"ONE-OFF"	0	2,249,134,000		
		10000	0	54,817,300		
		20000	0	44,825,800		
		30000	0	23,404,900		
		40000	0	2,126,086,000		
080100	Kakitangan Kontrak	0	41,500,000		
		10000	0	41,500,000		
080200	Bertugas Di Luar Negara	0	4,000,000		
		20000	0	4,000,000		
080300	Perluasan Akses Pendidikan	0	100,000,000		
		10000	0	13,317,300		
		20000	0	40,825,800		
		30000	0	23,404,900		
		40000	0	22,452,000		
080400	Bantuan Makanan Asrama	0	906,275,000		
		40000	0	906,275,000		
080500	Bantuan Geran Per Kapita	0	759,320,200		
		40000	0	759,320,200		
080600	Rancangan Makanan Tambahan	0	138,900,000		
		40000	0	138,900,000		
080700	Elaun Murid Berkeperluan Khas	0	75,000,000		
		40000	0	75,000,000		
080800	Bantuan Makanan Prasekolah	0	55,526,900		
		40000	0	55,526,900		
080900	Yuran Khas Sekolah	0	35,811,900		
		40000	0	35,811,900		
081000	Bantuan Kokurikulum Ke Sekolah	0	30,000,000		
		40000	0	30,000,000		
081100	Program Pelajar Projek Khas Sekolah Berasrama Penuh	0	2,800,000		
		40000	0	2,800,000		
081200	Pembelian Buku Teks	0	100,000,000		
		40000	0	100,000,000		
JUMLAH ANGGARAN PERBELANJAAN MENGURUS			27,350,295,000	25,521,429,700	<u>537,221</u>	<u>537,221</u>

Maksud Pembangunan 41 - KEMENTERIAN PELAJARAN

P.41

Pegawai Pengawal: **KETUA SETIAUSAHA, KEMENTERIAN PELAJARAN**

Butiran (Projek)	Tajuk	Jumlah	Perbelanjaan	Anggaran	Perbelanjaan	Anggaran	Anggaran Tahun 2010	
		Anggaran Harga Projek	Sebenar 2001-2005	Bagi Tahun 2006-2010	Sebenar 2006-2008	Dipinda 2009	Cara Langsung	Pinjaman
(1)	(2)	(3) RM	(4) RM	(5) RM	(6) RM	(7) RM	(8) RM	(9) RM
00102	Rendah Akademik	5,055,319,802	0	3,214,478,400	1,361,449,811	893,000,000	779,421,000	0
00201	Menengah Akademik	5,908,576,546	8,948,830,453	3,373,412,560	1,671,145,925	780,000,000	792,780,000	0
00202	Sekolah Sukan	121,390,000	0	121,390,000	13,004,031	6,000,000	45,080,000	0
00203	Sekolah Berasrama Penuh Integrasi	582,010,300	0	514,928,000	325,642,654	150,500,000	8,785,000	0
00204	Matrikulasi	356,369,251	0	356,369,251	79,084,299	145,500,000	131,784,000	0
00300	Pendidikan Teknik dan Vokasional	577,000,000	393,855,447	293,515,000	101,739,107	85,000,000	56,776,000	0
00700	Pendidikan Guru - Maktab Perguruan	297,256,752	240,128,538	266,300,000	119,389,777	65,400,000	81,510,000	0
00800	Rumah-rumah Guru	732,204,590	1,125,933,380	380,352,500	202,974,293	148,500,000	28,878,000	0
00900	Asrama	901,262,000	1,149,621,646	490,266,000	241,846,625	205,000,000	18,419,000	0
01100	Bantuan Modal	150,000,000	50,715,803	150,000,000	43,937,892	33,000,000	73,062,000	0
01200	Perluasan KPM NET	331,800,000	15,752,461	159,000,000	10,337,212	48,500,000	80,163,000	0
01300	Pendidikan Khas	205,350,000	6,056,348	194,742,401	137,738,632	13,500,000	43,503,000	0
01700	Pusat Perkembangan Kurikulum	627,800,000	15,766,308	559,700,000	309,862,868	120,500,000	122,446,000	0
02300	Institut Aminuddin Baki	38,564,000	26,454,999	38,564,000	12,330,654	8,000,000	18,233,000	0
03100	Lembaga Peperiksaan Malaysia	28,091,000	3,212,390	28,091,000	3,360,907	8,000,000	16,730,000	0
03400	Program Pembangunan Sukan	157,180,000	0	106,400,000	5,030,717	57,300,000	44,069,000	0
03501	Ubahsuai Naik Taraf Rendah	724,790,588	0	530,000,000	231,632,077	128,400,000	169,967,000	0
03502	Ubahsuai Naik Taraf Menengah	510,080,000	0	403,000,000	157,261,145	78,300,000	166,562,000	0
03503	Ubahsuai Naik Taraf Perguruan	65,286,000	0	65,286,000	5,708,989	10,300,000	49,277,000	0
03504	Ubahsuai Naik Taraf Sokongan Pendidikan	396,505,341	0	222,390,000	45,115,620	57,200,000	90,074,000	0
03600	Program Sistem Komputer & Sekolah Bestari	234,000,000	244,185,564	186,000,000	17,787,736	24,700,000	55,492,000	0
03700	Program Pembangunan Luar Bandar Sabah & Sarawak	1,971,025,892	1,796,967,808	1,971,025,892	1,091,477,040	360,200,000	519,348,000	0
03900	Pembelian Tanah (Pendidikan) Pelbagai Negeri	850,000,000	862,931,857	850,000,000	512,520,394	84,500,000	100,000,000	0

Maksud Pembangunan 41 - KEMENTERIAN PELAJARAN

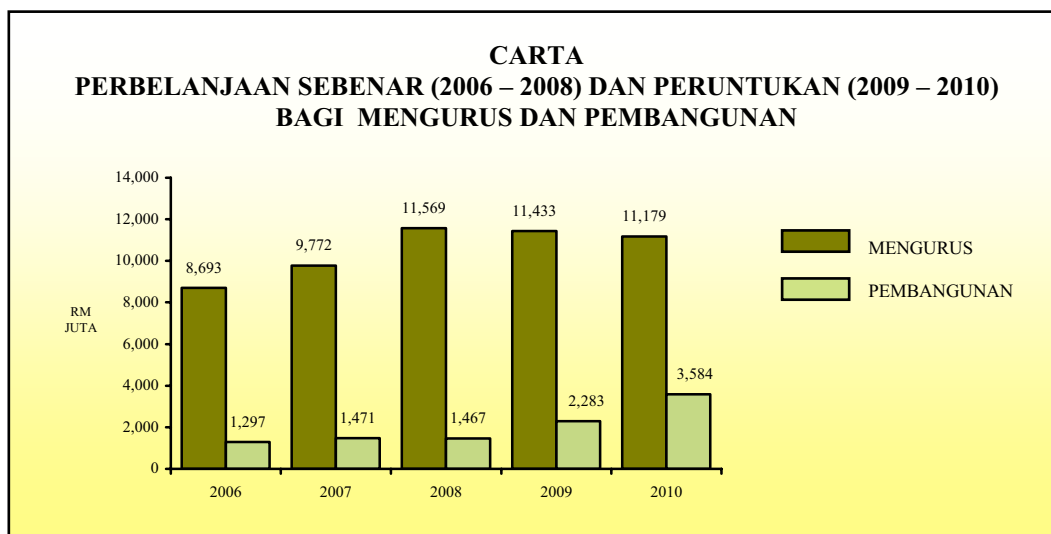
P.41

Pegawai Pengawal: KETUA SETIAUSAHA, KEMENTERIAN PELAJARAN

Butiran (Projek)	Tajuk	Jumlah	Perbelanjaan	Anggaran	Perbelanjaan	Anggaran	Anggaran Tahun 2010	
		Anggaran Harga Projek	Sebenar 2001-2005	Bagi Tahun 2006-2010	Sebenar 2006-2008	Dipinda 2009	Cara Langsung	Pinjaman
(1)	(2)	(3) RM	(4) RM	(5) RM	(6) RM	(7) RM	(8) RM	(9) RM
05000	Infrastruktur Sokongan Pendidikan	92,000,000	0	92,000,000	0	13,600,000	72,500,000	0
05100	Perabot dan Peralatan	630,300,000	0	630,300,000	5,810,939	85,000,000	265,500,000	0
05200	Bayaran Kos Perunding	586,900,000	0	586,900,000	95,487,074	64,800,000	366,613,000	0
06110	Perabot & Peralatan	93,665,443	0	93,665,443	0	15,839,600	77,825,000	0
06121	Naiktaraf Sekolah Pendidikan Khas	1,300,000	0	1,300,000	0	703,300	596,000	0
06122	Naiktaraf Pendidikan Khas Integrasi	9,600,000	0	9,600,000	0	5,193,900	4,406,000	0
06130	Pembasmian Anai-anai	20,000,000	0	20,000,000	0	10,820,600	9,179,000	0
06140	Sistem Kumbahan & Saluran Paip	58,273,493	0	58,273,493	0	27,051,400	31,222,000	0
06150	Naiktaraf Bangunan Sekolah Rendah/ Menengah	25,000,000	0	25,000,000	0	13,525,700	11,474,000	0
06160	Naiktaraf Padang Sekolah	12,500,000	0	12,500,000	0	6,762,900	5,737,000	0
06170	Pendawaian Semula	58,273,493	0	58,273,493	0	27,051,400	31,222,000	0
06180	Tenaga Pengajar Kontrak	1,200,000	0	1,200,000	0	649,200	550,000	0
06311	Naiktaraf Sekolah Rendah	954,478,721	0	954,478,721	0	530,000,200	424,478,000	0
06312	Naiktaraf Sekolah Menengah	22,251,400	0	22,251,400	0	12,517,200	9,734,000	0
06314	Naiktaraf Sekolah Kebangsaan Cina	94,584,850	0	94,584,850	0	53,040,600	41,544,000	0
06315	Naiktaraf Sekolah Kebangsaan Tamil	4,302,148	0	4,302,148	0	2,434,600	1,867,000	0
06321	Naiktaraf Sekolah Agama Bantuan Kerajaan	1,000,000,001	0	100,000,001	0	64,075,100	35,924,000	0
06323	Naiktaraf Sekolah Cina Bantuan Kerajaan	95,000,000	0	95,000,000	0	8,081,200	86,918,000	0
06324	Naiktaraf Sekolah Tamil Bantuan Kerajaan	68,167,022	0	68,167,022	0	40,131,400	28,035,000	0
JUMLAH PEMBANGUNAN		24,649,658,633	14,880,413,002	17,403,007,575	6,801,676,416	4,492,578,300	4,997,683,000	0

KEMENTERIAN KESIHATAN

Maksud Bekalan/Pembangunan 42



Mengurus RM	Pembangunan RM		Jumlah RM
	Cara Langsung	Pinjaman	
11,178,733,400	3,584,264,000	0	14,762,997,400

OBJEKTIF

Mewujudkan penglibatan dan penyertaan masyarakat untuk kesihatan bagi merangsang dan memudahkan rakyat untuk:

- (i) Mencapai sepenuhnya kemampuan mereka dalam kesihatan;
- (ii) Menghargai kesihatan sebagai aset yang bernilai; dan
- (iii) Mengambil sikap positif meningkatkan lagi dan mengekalkan status kesihatan untuk menikmati kualiti hidup lebih bermutu.

PELANGGAN

Penduduk Malaysia.

STRATEGI

- (i) Memantapkan tadbir urus dan penerapan teknologi serta amalan perkhidmatan yang bersesuaian bagi memastikan kesejahteraan sepanjang hayat setiap individu, keluarga dan komuniti;

- (ii) Membangunkan kemahiran dan kompetensi untuk mengurangkan lagi kadar mortaliti dan morbiditi bagi mengukuhkan kualiti penyampaian perkhidmatan kesihatan;
- (iii) Mewujudkan strategi yang berkesan bagi meningkatkan prestasi organisasi dan mengoptimumkan penggunaan sumber;
- (iv) Memperluaskan penggunaan bukti melalui penyelidikan sebagai asas kepada keputusan yang dibuat di semua peringkat; dan
- (v) Meningkatkan tahap kesediaan dalam mengurus bencana dan krisis berkaitan kesihatan dengan lebih berkesan.

PROGRAM 1 : PENGURUSAN

Objektif – Membantu ke arah pencapaian dasar dan objektif kementerian dengan menyediakan sistem perkhidmatan pengurusan yang kukuh, cekap dan berkesan dari segi pentadbiran sumber tenaga manusia, kewangan, teknologi maklumat, latihan dan kemajuan kerjaya serta khidmat sokongan yang lain.

Aktiviti 1 : Pengurusan Ibu Pejabat/Negeri

Objektif – Memberi perkhidmatan pentadbiran, kewangan, nasihat perundangan dan khidmat audit supaya matlamat kementerian dapat dicapai dan dilaksanakan dengan cekap dan berkesan.

PRESTASI AKTIVITI

Output	2008 (Sebenar)	2009 (Anggaran)	2010 (Anggaran)
Bil. anggota yang diuruskan hal perkhidmatan dan pembayaran gaji serta elaun	3,639	3,820	4,010
Bil. jawapan Parlimen yang diselaraskan	260	290	290
Bil. rang undang-undang dan perundangan subsidiari yang disemak/digubal	15	20	25
Bil. kertas Jemaah Menteri yang diselaraskan	58	60	62
Bil. kertas audit yang disediakan	70	70	70

Aktiviti 2 : Sumber Manusia

Objektif – Memastikan Kementerian Kesihatan Malaysia mempunyai sumber manusia dan struktur organisasi yang sempurna bagi memberi perkhidmatan perubatan dan kesihatan yang cemerlang.

PRESTASI AKTIVITI

Output	2008 (Sebenar)	2009 (Anggaran)	2010 (Anggaran)
Bil. jawatan baru yang diwujudkan	13,600	8,000	8,000
Bil. urusan pengesahan lantikan	13,656	9,400	12,900

Bil. urusan pengesahan dalam perkhidmatan	12,127	8,300	9,500
Bil. urusan pemberian taraf berpencen	7,839	4,800	6,700
Bil. pelantikan dan pengisian kekosongan jawatan	15,459	12,300	17,800

Aktiviti 3 : Kewangan

Objektif – Memastikan supaya sumber-sumber kewangan diagih dan digunakan dengan cekap dan berkesan serta ditanggung kira mengikut peraturan dan tatacara kewangan yang berkuat kuasa.

PRESTASI AKTIVITI

Output	2008 (Sebenar)	2009 (Anggaran)	2010 (Anggaran)
Bil. waran yang diluluskan	4,794	5,300	5,830
Bil. kelulusan Tabung Bantuan Perubatan (TBP)	1,350	1,490	3,500
Bil. kelulusan bantuan kewangan kepada Pertubuhan Bukan Kerajaan (NGO) / (Capital Grant & Aktiviti Program Kesihatan)	42	46	55
Bil. tender yang diproses	220	220	220
Bil. <i>Electronic Fund Transfer</i> (EFT) yang telah dilakukan	173,100	195,100	230,000

Aktiviti 4 : Perancangan Tenaga Manusia Dan Latihan

Objektif – Merancang, menyediakan dan mengurus latihan sumber manusia kesihatan yang cekap dan berkesan bagi membekalkan sumber manusia kesihatan yang mencukupi untuk menampung keperluan kesihatan sektor awam semasa dan akan datang.

PRESTASI AKTIVITI

Output	2008 (Sebenar)	2009 (Anggaran)	2010 (Anggaran)
Bil. pengambilan pelatih latihan (basik)	6,660	11,066	12,000
Bil. pengambilan pelatih (pos basik)	2,146	3,064	3,200
Bil. pegawai yang mengikuti Program:			
Sarjana Perubatan	616	620	630
Sarjana Kesihatan	89	108	120
Bil. peperiksaan kursus:			
Kursus basik	26	26	26
Kursus pos basik	50	55	60
Kursus subjek jabatan	17	17	17
kursus induksi	30	50	65
Bil. pegawai menghadiri kursus jangka pendek luar negara	471	550	450

Aktiviti 5 : Teknologi Maklumat Dan Komunikasi

Objektif – (a) Membantu Kementerian Kesihatan Malaysia merancang strategi jangka panjang dan jangka pendek dalam penggunaan teknologi maklumat bagi mencapai misinya dengan lebih berkesan dan cekap; dan (b) Menyediakan perkhidmatan pengurusan maklumat kepada Kementerian Kesihatan Malaysia dalam usaha ke arah mengkomputerisasikan agensi-agensi di bawahnya bagi memperbaiki dan mempertingkatkan keberkesanan, kualiti dan produktiviti dalam sistem pentadbiran KKM dan kesihatan orang ramai.

PRESTASI AKTIVITI

Output	2008 (Sebenar)	2009 (Anggaran)	2010 (Anggaran)
Bil. sistem yang di selenggara	25	31	36
Bil. <i>hardware</i> yang di selenggara	7,083	7,083	8,000
Bil. pengguna aplikasi MOH Cube	39,388	49,400	59,400
Bil. lokasi ke rangkaian MOH Net	413	418	481
Bil. pengunjung (HIT) Portal KKM	1,852,703	2,000,000	2,300,000

Aktiviti 6 : Pembangunan Kompetensi

Objektif – (a) Melaksanakan urusan peperiksaan dan kursus Penilaian Tahap Kecekapan (PTK) untuk: (i) Menguji kebolehan dan kecekapan anggota Kementerian sebagai salah satu syarat anjakan gaji atau dipertimbangkan kenaikan pangkat ke gred jawatan yang lebih tinggi; dan (ii) Memantapkan keupayaan sumber manusia supaya lebih kompeten, berpengetahuan dan memiliki ciri-ciri peribadi yang positif; dan (b) Menentukan taraf dan mutu soalan kandungan kursus relevan dan bersesuaian dengan kompetensi setiap gred jawatan yang berkenaan.

PRESTASI AKTIVITI

Output	2008 (Sebenar)	2009 (Anggaran)	2010 (Anggaran)
Bil. anggota Kumpulan P&P menghadiri peperiksaan PTK	3,330	3,790	3,790
Bil. anggota Kumpulan Sokongan menghadiri peperiksaan/temu duga PTK	45,500	50,800	58,000
Bil. soalan peperiksaan PTK yang digubal	9,200	9,200	9,300
Bil. anggota Kumpulan P&P menghadiri kursus	2,000	2,000	2,000
Bil. anggota Kumpulan Sokongan menghadiri kursus	210	200	220

PROGRAM 2 : KESIHATAN AWAM

Objektif – (a) Membekalkan perkhidmatan kesihatan dalam aspek penggalakan, pencegahan, kawalan rawatan dan pemulihan kepada rakyat terutama sekali penduduk-penduduk luar bandar; dan (b) Memastikan keseluruhan masyarakat memperoleh dan menikmati kemudahan-kemudahan kesihatan serta menggalakkan mereka mengambil bahagian dalam proses penukaran sikap ke arah mencapai taraf kesihatan yang baik dan mengelakkan dari berlaku dan merebaknya penyakit.

Aktiviti 1 : Pengurusan Kesihatan Awam Ibu Pejabat/Negeri

Objektif – Memberi perkhidmatan pentadbiran dan pengurusan yang cekap dan berkesan supaya Program Kesihatan Awam dapat mencapai objektifnya.

PRESTASI AKTIVITI

Output	2008 (Sebenar)	2009 (Anggaran)	2010 (Anggaran)
Bil. program kualiti kesihatan awam yang dilaksanakan mengikut jadual	776	800	800
Bil. pakar perubatan kesihatan yang diwartakan	505	550	600
Bil. PKD* yang mendapat persijilan MS ISO	77	90	100

*PKD – Pejabat Kesihatan Daerah

Aktiviti 2 : Pembangunan Kesihatan Keluarga

Objektif – Meningkatkan dan mengekalkan kesihatan fizikal, mental dan sosial individu, keluarga dan komuniti melalui satu perkhidmatan kesihatan primer yang mudah didapati, bersepadu, gender responsif, rakan pelanggan dan berkualiti.

PRESTASI AKTIVITI

Output	2008 (Sebenar)	2009 (Anggaran)	2010 (Anggaran)
Bil. kedatangan di Klinik Kesihatan (pesakit luar, klinik ibu & kanak-kanak, klinik pakar kesihatan keluarga, klinik bagi rawatan warga emas, remaja, mental dan kanak-kanak keperluan khas)	29,480,000	29,500,000	29,800,000
Peratusan ibu yang menerima pra-natal di kemudahan kesihatan awam	82	80	81
Peratusan liputan imunisasi kanak-kanak (DPT/DT) daripada jumlah anggaran kelahiran hidup	100	95	95
Peratusan murid darjah satu yang diperiksa oleh jururawat	95	96	97
Bil. kedatangan untuk perancang keluarga	1,700,637	1,706,000	1,760,000

Aktiviti 3 - Kawalan Penyakit

Objektif – Mengurangkan morbiditi dan morbaliti yang disebabkan oleh penyakit sehingga ia tidak lagi menjadi masalah kesihatan awam yang utama di Malaysia. Misi Bahagian Kawalan Penyakit adalah untuk menyediakan perkhidmatan perancangan, pemantauan dan penilaian program pencegahan dan kawalan penyakit yang cemerlang, mantap, komited, cekap dan berkesan secara berterusan. Ianya dilaksanakan melalui amalan gaya hidup sihat, langkah promosi, pencegahan, pengesanan dan rawatan awal, surveilan dan perkhidmatan pemulihan yang efektif dan berkesan. Penglibatan dan penyertaan masyarakat serta perkongsian melibatkan pelbagai sektor adalah perlu dan akan diambil tindakan untuk pelaksanaan yang berkesan.

PRESTASI AKTIVITI

Output	2008 (Sebenar)	2009 (Anggaran)	2010 (Anggaran)
Peratusan liputan pelalian campak kanak-kanak mencapai tahap eliminasi campak, <95%	94.3	95	95

Bil. kes denggi dilaporkan dengan penurunan pada kadar 10% setahun	48,846	38,700	32,600
Bil. kadar kecederaan dan kemalangan di kalangan anggota kesihatan Kementerian bagi tiap 10,000 pekerja dan penurunan pada kadar 5% setahun daripada tahun sebelumnya	87	82	78
Survelan penyakit berjangkit yang cekap dan berkesan dengan kadar <i>Influenza Like Illness (ILI)</i> tidak kurang 1.0 per 1,000 kedatangan pesakit ke Jabatan Pesakit Luar di klinik-klinik sentinel (<i>selected</i>) yang dilantik	1.70	1.57*	2
Peratusan penurunan kadar peningkatan obesiti ($BMI \geq 27 \text{ kg/m}^2$) penduduk Malaysia berumur ≥ 18 tahun pada kadar 50% setahun	<15.5	<16.3	<17

* Anggaran tersebut berdasarkan data sebenar Januari hingga April 2009 manakala selepas itu survelan tidak dihadkan kepada klinik-klinik tertentu bahkan survelan dibuat di setiap klinik sebagai langkah pencegahan wabak H1N1

Aktiviti 4 : Pendidikan Kesihatan

Objektif – Meningkatkan kesedaran dan pengetahuan, membentuk sikap positif, meningkatkan kemahiran serta menggalakkan amalan cara hidup sihat melalui aktiviti promosi kesihatan.

PRESTASI AKTIVITI

Output	2008 (Sebenar)	2009 (Anggaran)	2010 (Anggaran)
Bil. pelanggan yang diberi pendidikan kesihatan	13,094	13,100	13,200
Bil. bahan pendidikan bercetak mengikut tajuk (peringkat kebangsaan)	88	50	60
Bil. slot pendidikan dan iklan radio/TV	3,472	11,700	11,750
Bil. murid yang menyertai Program Doktor Muda	26,572	31,000	35,000
Bil. tajuk portal MyHealth yang dimuat naik setiap tahun (www.myhealth.gov.my)	97	75	75

Aktiviti 5 : Keselamatan dan Kualiti Makanan

Objektif – Melindungi orang ramai terhadap bahaya dari segi kesihatan dan penipuan pada penyimpanan, penyediaan, pemprosesan, penjualan dan penggunaan makanan melalui penyelidikan, pemantauan dan penguatkuasaan Akta Makanan 1983 dan Peraturan-peraturan Makanan 1985.

PRESTASI AKTIVITI

Output	2008 (Sebenar)	2009 (Anggaran)	2010 (Anggaran)
Seksyen Pemantauan dan Penyelidikan			
Bil. projek	44	25	25
Seksyen Penguatkuasaan			
Pensampelan Makanan (Domestik)	63,411	54,000	54,000
Bil. premis makanan diperiksa	92,597	72,420	72,420

Perkhidmatan Sokongan Makmal	70,278	60,000	60,000
Jumlah sampel makanan yang diterima			
Industri Makanan			
Pengeluaran Sijil Kesihatan	22,511	24,000	26,000

PROGRAM 3 : PERUBATAN

Objektif – Menyediakan perkhidmatan perubatan yang komprehensif, berkesan, mudah diperolehi, selesa, berteknologi sesuai serta meningkatkan piawaian kualiti ke arah kecemerlangan kepada pesakit yang memerlukan perkhidmatan.

Aktiviti 1 : Pengurusan Perubatan Ibu Pejabat/Negeri

Objektif – Merancang, menyelaraskan, mengawasi dan menilai pelaksanaan Program Rawatan Perubatan agar lebih cekap dan mudah diperolehi oleh pesakit.

PRESTASI AKTIVITI

Output	2008 (Sebenar)	2009 (Anggaran)	2010 (Anggaran)
Bil. lesen yang diluluskan untuk kemudahan jagaan Kesihatan Swasta	286	370	640
Bil. klinik swasta yang berdaftar	7,806	8,000	8,300
Bil. APC* yang dikeluarkan kepada Pegawai Perubatan	20,280	21,800	23,400
Bil. APC* yang dikeluarkan kepada Jururawat Terlatih	52,180	58,000	63,000
Bil. APC* yang dikeluarkan kepada Jururawat Masyarakat	16,636	21,000	26,000

* APC – Annual Practising Certificate

Aktiviti 2 : Pengurusan Hospital

Objektif – Memastikan bahawa semua jenis perkhidmatan yang disediakan di hospital adalah bersesuaian dan cekap di samping membantu aktiviti-aktiviti lain agar dapat mencapai objektif yang ditentukan. Antaranya adalah pengurusan rekod perubatan pesakit, penyediaan statistik dan laporan perubatan pesakit dapat diuruskan dengan lebih sistematik.

PRESTASI AKTIVITI

Output	2008 (Sebenar)	2009 (Anggaran)	2010 (Anggaran)
Bil. laporan perubatan	164,527	195,600	201,000
Bil. rekod perubatan yang diuruskan (jumlah kemasukan pesakit)	2,072,633	2,176,300	2,285,100

Aktiviti 3 : Kecemasan dan Pesakit Luar

Objektif – Menyediakan perkhidmatan rawatan kecemasan yang cekap dan segera kepada pesakit serta meningkatkan penyembuhan pesakit dan mengurangkan kadar kematian.

PRESTASI AKTIVITI

Output	2008 (Sebenar)	2009 (Anggaran)	2010 (Anggaran)
Bil. pesakit di Jabatan Kecemasan (baru)	5,121,471	5,378,000	5,646,000
Bil. pesakit di Jabatan Kecemasan (ulangan)	5,849,997	6,142,000	6,450,000

Bil. pesakit luar (baru)	20,935,206	21,982,000	23,081,000
Bil. pesakit luar (ulangan)	17,500,681	18,376,000	19,294,500

Aktiviti 4 : Rawatan Pesakit Dalam

Objektif – Menyediakan perkhidmatan diagnosis, rawatan, penjagaan dan pemulihan yang bersesuaian, mencukupi, selesa, berkesan dan mudah diperolehi oleh orang ramai yang memerlukan *institutional care*.

PRESTASI AKTIVITI

Output	2008 (Sebenar)	2009 (Anggaran)	2010 (Anggaran)
Bil. pesakit dalam	2,072,633	2,176,000	2,285,000
Bil. pembedahan	858,871	901,800	946,900

Aktiviti 5 : Perubatan Am

Objektif – Menyediakan perkhidmatan diagnosis, rawatan, penjagaan dan pemulihan yang bersesuaian dan berkesan bagi mereka yang mempunyai penyakit yang tidak memerlukan pembedahan supaya *morbidity* dan *premature mortality* dapat dikurangkan.

PRESTASI AKTIVITI

Output	2008 (Sebenar)	2009 (Anggaran)	2010 (Anggaran)
Bil. pesakit luar	820,189	861,200	904,300
Bil. pesakit dalam	485,297	509,600	535,000

Aktiviti 6 : Pembedahan Am

Objektif – Memberikan perkhidmatan diagnosis, rawatan dan penjagaan bagi pesakit-pesakit yang menghidap penyakit yang memerlukan atau mungkin memerlukan rawatan pembedahan.

PRESTASI AKTIVITI

Output	2008 (Sebenar)	2009 (Anggaran)	2010 (Anggaran)
Bil. pesakit luar	537,773	564,700	592,900
Bil. pesakit dalam	238,002	249,900	262,400
Bil. pembedahan	294,643	309,400	324,800

Aktiviti 7 : Obstetrik dan Ginekologi

Objektif – Menyediakan perkhidmatan rawatan obstetrik dan ginekologi termasuk sub-kepakaran bagi memastikan kejayaan kelahiran bayi dan keselamatan ibu-ibu bersalin, khususnya kes-kes yang berisiko tinggi (kes-kes obstetrik) dan memulihkan pesakit-pesakit yang menghidap penyakit sakit puan (ginekologi) bagi mencapai tahap kesihatan selaras dengan piawaian perubatan yang telah ditetapkan.

PRESTASI AKTIVITI

Output	2008 (Sebenar)	2009 (Anggaran)	2010 (Anggaran)
Obsterik:			
Bil. pesakit luar (baru)	110,647	116,200	122,000
Bil. pesakit dalam	497,498	522,400	548,500
Bil. kelahiran	373,856	392,600	412,200
Ginekologi:			
Bil. pesakit luar dan pesakit dalam	269,344	282,800	297,000
Bil. pembedahan sakit puan	45,916	48,200	50,600

Aktiviti 8 : Paediatrik

Objektif – Mengurangkan kadar kematian bayi (*infant mortality rate – IMR*) terutama yang baru dilahirkan dan mengembalikan keadaan kesihatan yang optimum serta mengurangkan kesan-kesan jangka panjang penyakit yang dihadapi oleh kanak-kanak.

PRESTASI AKTIVITI

Output	2008 (Sebenar)	2009 (Anggaran)	2010 (Anggaran)
Bil. pesakit luar	410,851	431,400	453,000
Bil. pesakit dalam	298,989	314,000	329,600

Aktiviti 9 : Ortopedik

Objektif – Menyediakan perkhidmatan diagnosis, pengurusan terapeutik dan rehabilitasi yang bermutu tinggi kepada pesakit yang mengalami trauma dalam menghadapi penyakit-penyakit berkaitan dengan sistem otot-rangka dan organ penggerak.

PRESTASI AKTIVITI

Output	2008 (Sebenar)	2009 (Anggaran)	2010 (Anggaran)
Ortopedik			
Bil. pesakit luar	679,930	713,900	749,600
Bil. pesakit dalam	125,841	132,100	138,700
Bil. pembedahan	243,733	256,000	268,700
Pembedahan tangan dan mikrosurgeri:			
Bil. pesakit luar dan pesakit dalam	5,672	5,900	6,300

Aktiviti 10 : Anaesthesiologi dan Rawatan Rapi

Objektif – Memberikan perkhidmatan anestesia kepada setiap pesakit yang akan menjalani prosedur atau menjalani pembedahan sama ada elektif atau kecemasan dengan selamat dan berkesan serta menyediakan perkhidmatan rawatan rapi kepada pesakit-pesakit tenat.

PRESTASI AKTIVITI

Output	2008 (Sebenar)	2009 (Anggaran)	2010 (Anggaran)
Bil. pesakit yang diberi anestesia	306,045	321,300	337,400
Jumlah harian pesakit di Unit Rawatan Rapi (ICU)	1,905	2,100	2,300

Aktiviti 11 : Oftalmologi

Objektif – Memberi perkhidmatan oftalmologi yang berkesan dan cekap supaya kes-kes kecacatan penglihatan boleh dikurangkan, memperbaiki keadaan pesakit-pesakit yang kurang daya penglihatan serta mereka yang menghadapi penyakit mata yang lain selaras dengan perkembangan terkini.

PRESTASI AKTIVITI

Output	2008 (Sebenar)	2009 (Anggaran)	2010 (Anggaran)
Bil. pesakit luar	653,065	685,700	720,000
Bil. pesakit dalam	34,224	36,000	38,000
Bil. pembedahan	44,943	47,000	50,000

Aktiviti 12 : Otorinolaringologi (ENT)

Objektif – Meningkatkan tahap kesihatan pesakit-pesakit yang mempunyai masalah berhubung dengan sistem telinga, hidung dan tekak melalui cara mengesan penyakit, rawatan serta pemulihan awal bagi pesakit yang kurang pendengaran.

PRESTASI AKTIVITI

Output	2008 (Sebenar)	2009 (Anggaran)	2010 (Anggaran)
Bil. pesakit luar	360,997	379,000	398,000
Bil. pesakit dalam	15,472	16,300	17,000
Bil. pembedahan	39,745	42,000	44,000

Aktiviti 13 : Dermatologi

Objektif – Menyediakan perkhidmatan diagnosis, rawatan, pencegahan dan pemulihan yang bersesuaian serta berkesan bagi mengurangkan kesakitan dan kehilangan produktiviti pesakit akibat daripada penyakit kulit.

PRESTASI AKTIVITI

Output	2008 (Sebenar)	2009 (Anggaran)	2010 (Anggaran)
Bil. pesakit luar (baru)	48,509	51,000	53,500
Bil. pesakit luar (ulangan)	203,933	214,100	224,800
Bil. pembedahan	980	1,000	1,100
Bil. pesakit dalam (Rawatan kusta)	70	70	80

Aktiviti 14 : Neurologi

Objektif – Memberi rawatan yang optimum kepada pesakit dan memberi perkhidmatan neurofisiologi yang asas iaitu *elektro encefalo grafi* (EEG), *elektro myografi* (EMG) dan *evoke potential* (E.P) bagi mengurangkan beban penyakit serta kehilangan produktiviti akibat daripada penyakit Neurologi.

PRESTASI AKTIVITI

Output	2008 (Sebenar)	2009 (Anggaran)	2010 (Anggaran)
Bil. pesakit luar	28,682	30,000	30,000
Bil. pesakit dalam	3,996	4,200	4,400

Aktiviti 15 : Nefrologi

Objektif – Mengenal pasti daripada awal dan memberi rawatan yang sesuai kepada pesakit-pesakit buah pinggang yang tidak memerlukan rawatan secara pembedahan.

PRESTASI AKTIVITI

Output	2008 (Sebenar)	2009 (Anggaran)	2010 (Anggaran)
Bil. pesakit luar (baru)	9,305	9,800	10,000
Bil. pesakit luar (ulangan)	177,132	186,000	195,300
Bil. pesakit rawatan CAPD*	496	520	550
Bil. pesakit rawatan hemodialisis	3,542	3,700	3,900

* CAPD – *Continuous Ambulatory Peritoneal Dialysis*

Aktiviti 16 : Pembedahan Neuro

Objektif – Memberi perkhidmatan diagnosis, rawatan dan penjagaan kepada pesakit-pesakit yang berpenyakit atau keadaan di mana sistem otak dan saraf memerlukan rawatan sewajarnya secepat mungkin.

PRESTASI AKTIVITI

Output	2008 (Sebenar)	2009 (Anggaran)	2010 (Anggaran)
Bil. pesakit luar	27,934	30,000	31,000
Bil. pesakit dalam	6,992	7,500	8,000
Bil. pembedahan	8,478	9,000	9,500

Aktiviti 17 : Urologi

Objektif – Memberi rawatan pembedahan urologi yang komprehensif dan efektif kepada pesakit-pesakit yang menghadapi masalah penyakit genitourinari agar dapat meningkatkan kualiti hidup, kadar penyembuhan dan pemulihan serta tahap kesedaran selaras dengan piawai atau *standard* perubatan dan pembedahan urologi yang diamalkan.

PRESTASI AKTIVITI

Output	2008 (Sebenar)	2009 (Anggaran)	2010 (Anggaran)
Bil. pesakit luar	92,683	98,000	102,200
Bil. pesakit dalam	9,377	10,000	10,500
Bil. pembedahan	22,668	23,800	25,000
Bil. pembedahan robotik	89	90	100

Aktiviti 18 : Pembedahan Plastik

Objektif – Memberi perkhidmatan rawatan kepakaran kepada pesakit yang mempunyai kecacatan semula jadi (semenjak lahir) atau yang disebabkan kecederaan (*acquired*) atau menghidap penyakit tertentu seperti ketumbuhan melalui pembedahan rekonstruktif supaya pesakit dapat menjalani kehidupan normal.

PRESTASI AKTIVITI

Output	2008 (Sebenar)	2009 (Anggaran)	2010 (Anggaran)
Bil. pesakit luar	39,094	41,000	43,100
Bil. pesakit dalam	3,482	3,700	4,000
Bil. pembedahan	9,630	10,100	10,700

Aktiviti 19 : Radioterapi dan Onkologi

Objektif – Merawat pesakit kanser melalui rawatan kemoterapi dan radioterapi dengan tujuan menyembuhkan atau mengurangkan kesan penyakit kanser termasuk aspek-aspek rawatan paliatif seperti psikologi, kaunseling dan *hospice care*.

PRESTASI AKTIVITI

Output	2008 (Sebenar)	2009 (Anggaran)	2010 (Anggaran)
Bil. pesakit luar	62,170	65,300	68,500
Bil. pesakit dalam	12,251	13,000	13,500

Aktiviti 20 : Pengimejan Diagnostik

Objektif – Menyediakan perkhidmatan pengimejan diagnostik yang cekap, berkualiti, berkesan dan berteknologi, sesuai bagi menyokong rawatan pesakit.

PRESTASI AKTIVITI

Output	2008 (Sebenar)	2009 (Anggaran)	2010 (Anggaran)
Bil. pemeriksaan Radiografi Am	3,642,987	3,825,000	4,016,000
Bil. pemeriksaan Radiografi Khas:			
Sistem Alimentari dan Biliari	8,432	8,900	9,300
Tomografi berkomputer	185,686	195,000	250,000
Ultrasonografi	312,469	328,100	344,500
Pengimejan MR (MRI)	33,158	34,800	36,600

Aktiviti 21 : Patologi

Objektif – Menyediakan perkhidmatan makmal yang sempurna, berkesan, berteknologi sesuai serta memberi kepuasan kepada pelanggan terhadap perkhidmatan yang diberikan bagi menyokong Program Rawatan Perubahan.

PRESTASI AKTIVITI

Output	2008 (Sebenar)	2009 (Anggaran)	2010 (Anggaran)
Bil. ujian mikrobiologi	29,100,144	30,555,000	32,083,000
Bil. ujian biokimia	93,581,955	98,261,000	103,175,000
Bil. ujian hematologi	40,472,881	42,497,000	44,621,000
Bil. ujian histopalogi	1,181,777	1,241,000	1,303,000
Bil. ujian saitologi	562,863	591,000	620,600

Aktiviti 22 : Farmasi dan Bekalan

Objektif – Memastikan semua pesakit memperoleh ubat yang diberi (*prescribe*) dalam kualiti dan kuantiti yang berpatutan dan dalam tempoh masa yang sesuai serta memberi keterangan penggunaan yang berkaitan dengan ubat tersebut.

PRESTASI AKTIVITI

Output	2008 (Sebenar)	2009 (Anggaran)	2010 (Anggaran)
Bil. preskripsi untuk pesakit luar	13,101,062	13,800,000	15,000,000
Bil. preskripsi untuk pesakit dalam	7,900,125	8,700,000	9,500,000

Aktiviti 23 : Dietetik dan Sajian

Objektif – Memastikan makanan dan perkhidmatan dietetik klinikal serta promosi kesihatan dilaksanakan secara profesional, berkualiti dengan mengutamakan pelanggan.

PRESTASI AKTIVITI

Output	2008 (Sebenar)	2009 (Anggaran)	2010 (Anggaran)
Bil. diet pesakit (Diet Normal & Terapeutik):			
Kelas 1	315,055	330,000	340,000
Kelas 2 + kanak-kanak	1,397,163	1,450,000	1,500,000
Kelas 3 + MAC*	9,762,848	10,000,000	10,500,000
Rawatan harian	276,857	290,000	300,000
Doktor <i>On-Call</i>	521,412	540,000	560,000

* MAC - *Mother Accompanying Child*

Aktiviti 24 : Kardiotorasik

Objektif – Menyediakan perkhidmatan pembedahan kardiotorasik dan kardiologi yang komprehensif kepada pesakit supaya dapat mengurangkan *mobility* dan *premature mortality* yang disebabkan oleh penyakit jantung yang boleh dirawat sama ada dengan pembedahan atau perubatan.

PRESTASI AKTIVITI

Output	2008 (Sebenar)	2009 (Anggaran)	2010 (Anggaran)
Kardiotorasik dan Kardiologi:			
Bil. pesakit luar	95,922	100,700	105,800
Bil. pesakit dalam	9,724	10,200	10,700
Bil. pembedahan	1,574	1,700	1,800

Aktiviti 25 : Perubatan Nuklear

Objektif – Meningkatkan taraf perkhidmatan Perubatan Nuklear dari segi diagnosis, rawatan dan pemulihan yang berkualiti, tepat dan moden kepada pesakit agar mencapai tahap pemulihan yang optimum.

PRESTASI AKTIVITI

Output	2008 (Sebenar)	2009 (Anggaran)	2010 (Anggaran)
Bil. pengimejan yang dihasilkan	3,026	3,200	3,300
Bil. rawatan <i>Radioiodine</i> yang dihasilkan	124	130	200
Bil. <i>PET/CT Scan</i> yang dihasilkan	452	500	500

Aktiviti 26 : Perubatan Respiratori

Objektif – Menyediakan perkhidmatan diagnosis, rawatan, pencegahan, penjagaan dan pemulihan yang bersesuaian bagi membolehkan penyakit Tiba dapat dikesan dengan awal dan diberi rawatan yang efektif.

PRESTASI AKTIVITI

Output	2008 (Sebenar)	2009 (Anggaran)	2010 (Anggaran)
Bil. pesakit luar (baru)	39,203	41,200	43,200
Bil. pesakit luar (ulangan)	177,894	186,800	196,100
Bil. pesakit dalam	6,605	6,900	7,300

Aktiviti 27 : Psikiatri dan Kesihatan Mental

Objektif – Membantu meningkatkan kesihatan mental masyarakat, mencegah berlakunya penyakit-penyakit mental, mengenal pasti kumpulan yang berisiko tinggi dan meningkatkan perkhidmatan rawatan bagi pesakit-pesakit mental.

PRESTASI AKTIVITI

Output	2008 (Sebenar)	2009 (Anggaran)	2010 (Anggaran)
Bil. pesakit luar (baru)	24,555	25,800	27,000
Bil. pesakit luar (ulangan)	354,455	372,200	390,800
Bil. pesakit dalam	21,217	22,300	23,400

Aktiviti 28: Perubatan Rehabilitasi

Objektif – Membantu menyediakan pesakit yang kurang upaya dengan kemahiran berdikari yang tinggi dari segi fizikal, psikologikal, sosial dan emosional supaya tahap keupayaan dapat dikembalikan ke tahap asal atau sekurang-kurangnya ke tahap optimum.

PRESTASI AKTIVITI

Output	2008 (Sebenar)	2009 (Anggaran)	2010 (Anggaran)
Perkhidmatan Perubatan Rehabilitasi (Pakar Klinikal):			
Bil. pesakit	4,693	4,900	5,200
Perkhidmatan Pemulihan anggota:			
Bil. pesakit	1,375,873	1,445,000	1,517,000

Perkhidmatan Pemulihan Carakerja:			
Bil. pesakit luar	804,024	844,300	886,400
Bil. pesakit dalam	243,939	256,200	269,000
Perkhidmatan Pertuturan:			
Bil. pesakit masalah pertuturan	29,776	31,300	32,800

Aktiviti 29 : Perubatan Transfusi Darah

Objektif – Menyediakan perkhidmatan perubatan transfusi darah yang cekap, berkesan, berteknologi sesuai serta meningkatkan piawaian kualiti ke arah kecemerlangan kepada Program Rawatan Perubatan. Ia menyediakan bekalan darah dan komponen-komponen darah yang mencukupi bagi keperluan Jabatan-Jabatan Klinikal.

PRESTASI AKTIVITI

Output	2008 (Sebenar)	2009 (Anggaran)	2010 (Anggaran)
Bil. pembekalan unit darah dan komponen darah	251,618	264,200	277,400
Bil. ujian <i>Full Blood Picture</i> pada masa yang ditetapkan	216,669	227,500	238,900
Bil. <i>Fractioned Plasma Product</i> yang dibekalkan pada pesakit	115,825	121,600	127,700

Aktiviti 30 : Perubatan Forensik

Objektif – Menyediakan perkhidmatan perubatan forensik yang cekap, berkesan serta meningkatkan piawaian kualiti ke arah kecemerlangan kepada Program Rawatan Perubatan.

PRESTASI AKTIVITI

Output	2008 (Sebenar)	2009 (Anggaran)	2010 (Anggaran)
Bil. bedah siasat yang dilakukan	54,595	57,300	60,200
Bil. bedah siasat (kes polis) yang dilakukan	12,587	13,200	19,900

PROGRAM 4 : PENYELIDIKAN DAN SOKONGAN TEKNIKAL

Objektif – Memastikan Program Rawatan Perubatan dan Program Kesihatan Awam disokong dengan penyelidikan, nasihat profesional dan teknikal.

Aktiviti 1 : Pengurusan Penyelidikan dan Sokongan Teknikal Ibu Pejabat/Negeri

Objektif – Merancang, membangun, mengawal dan menyelaraskan segala aktiviti penyelidikan dan sokongan teknikal di Kementerian Kesihatan Malaysia.

PRESTASI AKTIVITI

Output	2008 (Sebenar)	2009 (Anggaran)	2010 (Anggaran)
Peratus perbelanjaan peruntukan penyelidikan yang diterima	100	100	100
Peratus projek penyelidikan yang dijalankan mengikut bidang keutamaan kesihatan	80	85	90

Peratus kajian yang memperoleh kelulusan etika Jawatankuasa Etika Penyelidikan Perubatan (JEPP)	95	95	95
Peratus Perbelanjaan peruntukan latihan dalam perkhidmatan (LDP) yang diterima	100	100	100
Bil. pegawai program yang menjalani LDP	430	500	500

Aktiviti 2 : Kejuruteraan

Objektif – Membantu, merancang, mereka bentuk, melaksana, mengawas dan menyelaras program-program kawalan, penyelenggaraan untuk mempertingkatkan dan menjamin keberkesanan operasi semua peralatan dan kemudahan kejuruteraan serta pengurusan kualiti (MS ISO 9000) di Kementerian Kesihatan.

PRESTASI AKTIVITI

Output	2008 (Sebenar)	2009 (Anggaran)	2010 (Anggaran)
Bil. tandas sempurna dibina	5,123	2,500	5,000
Bil. lesen di bawah Akta 304 yang dikeluarkan	950	1,100	1,100
Bil. audit teknikal	12	12	12
Bil. syarikat yang didaftarkan di bawah pengawalan peralatan perubatan	760	960	1,100
Bil. projek yang dilaksanakan	196	212	212

Aktiviti 3 : Penyelidikan

Objektif – Menjalankan penyelidikan pelbagai disiplin perubatan termasuk klinikal, kesihatan awam dan sistem, serta pengurusan kesihatan. Latihan juga dijalankan untuk aktiviti penyelidikan ini.

PRESTASI AKTIVITI

Output	2008 (Sebenar)	2009 (Anggaran)	2010 (Anggaran)
Bil. projek penyelidikan	200	200	200
Bil. penerbitan (di <i>Peer Reviewed Journal</i>)	80	90	100
Bil. laporan teknikal	100	100	100
Bil. ujian diagnostik yang dijalankan	250,000	250,000	250,000
Bil. khidmat nasihat dan perundingan	150	200	200

Aktiviti 4 : Perancangan dan Pembangunan

Objektif – Membantu Bahagian Perancangan dan Pembangunan menyediakan perkhidmatan yang cekap, berkesan, bertepatan masa dan mesra pelanggan di dalam melaksanakan tanggungjawab dalam aspek-aspek berikut: (a) Perancangan dan Pembangunan Dasar dan Sistem Kesihatan; (b) Perancangan dan Pembangunan Fasiliti Kesihatan berdasarkan peruntukan yang disediakan; dan (c) Perancangan, pembangunan dan Pengurusan Sistem Maklumat Kesihatan Bersepadu. Menguruskan sumber kewangan, tanah, peralatan dan maklumat projek-projek pembangunan kesihatan mengikut prosedur-prosedur dan peraturan yang ditetapkan.

PRESTASI AKTIVITI

Output	2008 (Sebenar)	2009 (Anggaran)	2010 (Anggaran)
Bil. <i>Medical Brief of Requirement</i> disediakan	9	10	20
Bil. projek baru yang diluluskan	540	200	170
Bil. Penilaian Pelan Kesihatan	1	1	1
Bil. mesyuarat Koordinasi Teknikal Projek JKR/PMC/KKM	8	10	10

PROGRAM 5 : KESIHATAN PERGIGIAN

Objektif – Meningkatkan taraf kesihatan pergigian rakyat Malaysia supaya seseorang individu itu dapat mencapai dan mengekalkan suatu taraf kesihatan bagi membolehkannya hidup sihat serta menjalankan kehidupan ekonomi dan sosial yang produktif.

Aktiviti 1 : Pengurusan Kesihatan Pergigian Ibu Pejabat/Negeri

Objektif – Merancang, menyelaraskan, memantau, mengkaji dan menilai pelaksanaan program kesihatan pergigian.

PRESTASI AKTIVITI

Output	2008 (Sebenar)	2009 (Anggaran)	2010 (Anggaran)
Bil. Sijil Pengamalan Pergigian yang dikeluarkan kepada pengamal pergigian	3,410	3,450	3,550
Bil. pendaftaran pengamal pergigian	263	270	280
Bil. bawcer yang tidak melebihi 14 hari	922	950	1,000

Aktiviti 2 : Kesihatan Pergigian Primer

Objektif – Menyediakan perkhidmatan pergigian penggalakan, pencegahan, rawatan dan pemulihan dengan memberi tumpuan khas kepada kanak-kanak pra sekolah, murid sekolah rendah dan menengah, ibu mengandung, kanak-kanak istimewa dan warga tua.

PRESTASI AKTIVITI

Output	2008 (Sebenar)	2009 (Anggaran)	2010 (Anggaran)
Bil. pesakit kanak-kanak pra sekolah	574,530	580,000	585,000
Bil. pesakit murid sekolah rendah	2,944,907	3,060,600	3,066,000
Bil. pesakit murid sekolah menengah	1,603,513	1,610,550	1,685,900
Jumlah & peratus sekolah yang diliputi			
Sekolah rendah	7,446(97%)	7,600(97%)	7,600(97%)
Sekolah menengah	1,840(82%)	1,870(83%)	1,890(85%)

Aktiviti 3 : Kesihatan Pergigian Masyarakat

Objektif – Merancang, melaksanakan dan memantau aktiviti pemfluoridaan air minum, sealan fisur dan saringan kanser mulut.

PRESTASI AKTIVITI

Output	2008 (Sebenar)	2009 (Anggaran)	2010 (Anggaran)
Bil. penduduk yang menerima bekalan air berflorida	20,799,924	20,800,000	20,900,000
Bil. kanak-kanak menerima rawatan sealan fisur	132,863	133,000	134,000
Bil. pesakit yang disaring untuk kanser mulut	7,008	7,200	7,300

Aktiviti 4 : Kesihatan Pergigian Kepakaran

Objektif – Menyediakan perkhidmatan pergigian kepakaran merangkumi disiplin *hospital based* iaitu Pembedahan Mulut & Maksilofasial, Pergigian Pediatrik, dan Patologi & Perubatan Mulut dan *community based* iaitu Ortodontik, Periodontik dan Pergigian Restoratif.

PRESTASI AKTIVITI

Output	2008 (Sebenar)	2009 (Anggaran)	2010 (Anggaran)
Bil. kes bedah mulut	86,498	86,500	86,600
Bil. kes pergigian pediatrik	31,462	32,000	32,500
Bil. kes ortodontik	69,658	69,800	69,950
Bil. kes peridontik	14,849	14,900	14,950
Bil. kes restoratif	3,480	3,600	3,800

PROGRAM 6 : PERKHIDMATAN FARMASI

Objektif – Memastikan keluaran farmaseutikal dan produk-produk penjagaan kesihatan adalah berkualiti, selamat, berkesan dan mampu serta mudah diperolehi oleh orang awam.

Aktiviti 1 : Pengurusan Perkhidmatan Farmasi Ibu Pejabat/Negeri

Objektif – Memastikan modal insan yang berkemahiran dan mencukupi untuk menampung perkhidmatan farmasi seluruh negara.

PRESTASI AKTIVITI

Output	2008 (Sebenar)	2009 (Anggaran)	2010 (Anggaran)
Bil. latihan untuk anggota farmasi yang dijalankan melibatkan:			
Ibu Pejabat	49	50	50
Negeri	418	600	650
Bil. Indikator Dasar Ubat Nasional (DUNAS) yang dipantau:			
Latar belakang (<i>background</i>)	86	86	86
Struktural	37	37	37
Proses	18	20	20

Aktiviti 2 : Amalan dan Perkembangan Farmasi

Objektif – Memastikan keberolehan dan penggunaan ubat-ubatan yang berkualiti melalui amalan farmasi yang berkesan bagi mempertingkatkan perkhidmatan farmasi di Malaysia supaya setanding dengan kemajuan perkembangan perkhidmatan farmasi di negara-negara maju.

PRESTASI AKTIVITI

Output	2008 (Sebenar)	2009 (Anggaran)	2010 (Anggaran)
Pengurusan perolehan ubat-ubatan:			
Bil. permohonan ubat yang diuruskan untuk pemilihan ke dalam Formulari Ubat KKM	159	190	190
Bil. permohonan kelulusan pembelian ubat khas yang diuruskan	1,836	1,800	1,800
Bil. ubat-ubatan yang dinilai untuk tujuan tender (bil. spesifikasi, bil. ubat yang dibuat penilaian teknikal)	238	245	250
Bil. ubat yang dibekalkan dalam pek kecil dari sumber tender dan APPL (<i>Approved Product Price List</i>)	78	80	90
Bil. Fasiliti Farmasi Aseptik yang menyediakan perkhidmatan Aseptik Farmasi CDR, TPN dan IV- Admikstur secara berpusat di farmasi	51	50	55
Bil. audit yang dilakukan ke atas fasiliti	26	30	30
Bil. perkhidmatan farmasi klinikal, penjagaan farmaseutikal dan sokongan teknikal yang disediakan/ diberikan:			
Rekonstitusi ubat sitotoksik	119,343	120,000	130,000
Admikstur intravena	85,403	90,000	90,000
Beg nutrisi parenteral	46,658	45,000	47,000
Pemantauan terapeutik ubat (TDM)	90,593	93,000	95,000
Preskripsi yang didispens (juta unit)	40	40	42
Klinik Methadone	87	90	95
<i>Medication Therapy Adherence Clinic (MTAC)</i>	98	100	120
Memperkuuhkan sistem penyampaian maklumat ubat kepada pelanggan ke arah penggunaan yang berkualiti:			
Bil. sesi Pendidikan Masyarakat, promosi, sebaran serta maklumat ubat-ubatan dijalankan	646	650	650
Bil. pertanyaan maklumat ubat-ubatan yang dikendalikan	42,074	40,000	45,000

Merancang, menggubal dan memantau input dasar untuk mengurus, menyelia perkhidmatan dan profesion farmasi:			
Jumlah ahli farmasi berdaftar penuh	6,594	7,200	8,100
Jumlah pertubuhan perbadanan berdaftar	768	800	850
Bil. pegawai farmasi baru yang ditempatkan dalam perkhidmatan awam	647	650	700
Bil. tempat latihan dalam perkhidmatan yang dijalankan	71	72	70

Aktiviti 3 : Penguatkuasaan Farmasi

Objektif – Memastikan semua keluaran farmaseutikal dan produk-produk penjagaan kesihatan yang berada di pasaran adalah berkualiti, selamat dan berkesan dan dikawal mengikut perundangan serta digunakan secara rasional.

PRESTASI AKTIVITI

Output	2008 (Sebenar)	2009 (Anggaran)	2010 (Anggaran)
Merancang, memantau dan mengurus pencapaian aktiviti penguatkuasaan dan pelesenan di semua peringkat:			
Bil. pemeriksaan klinik, premis berlesen, pemeriksaan rutin kedai/gerai, konsaimen dan bagasi penumpang	241,632	177,100	160,000
Bil. audit (prekursor, psikotropik)	-	48	90
Bil. lesen/permit yang dikeluarkan (termasuk iklan diproses)	8,063	6,780	6,800
Tindakan Penguatkuasaan:			
Bil. risikan yang dijalankan	520	330	360
Bil. serbuan	757	580	600
Nilai rampasan (RM)	28,014,235	12,000,000	12,600,000
Bil. pendakwaan kes baru dijalankan	501	360	390
Bil. pensampelan di pasaran bagi tujuan penguatkuasaan	1,108	500	600
Bil. siasatan kes kesalahan iklan ubat	95	120	140
Bil. surat saman yang dikeluarkan	127	180	180
Memenuhi obligasi konvensyen antarabangsa sebagai pihak berkuasa (<i>Competent Authority</i>):			
Bil. lesen/permit/kebenaran khas dikeluarkan (kebenaran import/eksport/PEN)	3,226	4,100	4,400
Memperkuatkan undang-undang mengikut keperluan semasa:			
Bil. kad/pemberian kuasa draf pindaan/pewartaan Akta serta Peraturan	98	100	100

Bil. aktiviti perlindungan pengguna (ceramah/dialog/pameran) dijalankan berkaitan penggunaan produk tidak berdaftar dan pengaruh iklan yang mengelirukan	549	210	300
--	-----	-----	-----

Aktiviti 4 : Farmasi Regulatori

Objektif – (a) Memastikan semua produk farmaseutikal yang berada di pasaran adalah selamat, berkualiti dan berkesan serta menentukan produk tradisional dan kosmetik yang dibenarkan di pasaran adalah selamat dan berkualiti; dan (b) Memastikan pengilang/pemborong/pengimport produk berdaftar dilesenkan di bawah Peraturan-peraturan Kawalan Dadah dan Kosmetik 1984 serta ubatan dan kosmetik diimport, dikilang, dijual dan digunakan selaras dengan undang-undang berkaitan.

PRESTASI AKTIVITI

Output	2008 (Sebenar)	2009 (Anggaran)	2010 (Anggaran)
Bil. ujian/analisa ubat/kosmetik dijalankan	55,498	56,000	56,000
Bil. permohonan pendaftaran diproses bagi:			
Ubat baru	4,918	**	**
Kosmetik	30,531	**	**
Bil. sijil penjualan bebas atau <i>product certificate</i> yang dikeluarkan	4,986	5,500	5,500
Aktiviti pelesenan/pemeriksaan dijalankan:			
Bil. pemeriksaan premis pengilang	306	300	300
Bil. lesen diproses:			
Lesen pengilang	257	250	250
Lesen pengimport	397	370	400
Lesen pemborong	1,089	1,100	1,100
Lesen import untuk percubaan klinikal (CTIL)	271	200	200
Bil. penghantaran laporan <i>Adverse Drug Reaction</i> ke Badan Kesihatan Sedunia (% dalam tempoh sebulan selepas mesyuarat MADREC)	4,382	5,000	6,000
Bil. pemantauan produk berdaftar	2,272	2,200	2,500
* Petunjuk prestasi ini mula dipantau pada tahun 2009 sahaja			
** Aktiviti ini digantikan dengan aktiviti pendaftaran dinilai untuk produk farmaseutikal dan ubat tradisional			

PROGRAM 7 : LEMBAGA PROMOSI KESIHATAN MALAYSIA

Objektif – (a) Memajukan keupayaan pertubuhan-pertubuhan termasuk pertubuhan berkaitan kesihatan dan berasaskan komuniti bagi promosi kesihatan; (b) Merancang dan melaksanakan program dan aktiviti promosi kesihatan untuk faedah masyarakat dengan memberi tumpuan khusus kepada remaja; (c) Memaju dan menyokong program pelbagai strategi bagi mempromosi dan menyokong cara hidup dan persekitaran yang sihat melalui pelbagai latar dan sektor; (d) Memaju dan menyokong program untuk memperbaiki kesihatan rakyat dengan cara mencegah, mengurangkan atau menghentikan penggunaan hasil tembakau; (e) Membiayai penyelidikan yang berkaitan dengan promosi kesihatan; dan (f) Membiayai

dan menyokong pertumbuhan sukan, rekreasi dan kebudayaan untuk mempromosikan cara hidup yang sihat dan persekitaran yang sihat.

Aktiviti – Terdapat empat aktiviti di bawah Program Lembaga Promosi Kesihatan iaitu Khidmat Pengurusan, Penyelidikan dan Penilaian, Korporat dan Perancangan dan Promosi.

PRESTASI AKTIVITI

Output	2008 (Sebenar)	2009 (Anggaran)	2010 (Anggaran)
Bil. geran diagihkan kepada NGO	27	60	60
Bil. program promosi	27	68	68
Bil. penyelidikan Promosi Kesihatan	4	10	10
Bil. kursus/seminar Bina Upaya NGO	11	10	10
Bil. mesyuarat Ahli Lembaga	4	4	4

ANGGARAN PERBELANJAAN MENGRUS BAGI TAHUN 2010

<i>Kod (Objek Am)</i>	<i>Jenis Perbelanjaan</i>	<i>Peruntukan Asal Tahun 2009 RM</i>	<i>Anggaran Tahun 2010 RM</i>
10000	Emolumen	5,946,862,000	6,161,599,200
20000	Perkhidmatan dan Bekalan	5,039,509,600	4,759,102,800
30000	Aset	155,199,300	31,797,400
40000	Pemberian dan Kenaan Bayaran Tetap	291,549,000	226,184,000
50000	Perbelanjaan-Perbelanjaan Lain	50,000	50,000
JUMLAH ANGGARAN PERBELANJAAN MENGURUS		11,433,169,900	11,178,733,400

ANGGARAN PERBELANJAAN PEMBANGUNAN BAGI TAHUN 2010 MENGIKUT OBJEK AM

<i>Kod (Objek Am)</i>	<i>Jenis Perbelanjaan</i>	<i>Peruntukan Asal Tahun 2009 RM</i>	<i>Anggaran Tahun 2010 RM</i>
20000	Perkhidmatan dan Bekalan	152,100,000	250,899,000
30000	Aset	2,130,774,000	3,333,365,000
JUMLAH ANGGARAN PERBELANJAAN PEMBANGUNAN		2,282,874,000	3,584,264,000

RINGKASAN - 2010

Anggaran Perbelanjaan Mengurus	11,178,733,400
Anggaran Perbelanjaan Pembangunan (Cara Langsung)	3,584,264,000
JUMLAH ANGGARAN PERBELANJAAN KEMENTERIAN KESIHATAN	14,762,997,400

Pegawai Pengawal: **KETUA SETIAUSAHA, KEMENTERIAN KESIHATAN**

Butiran	Program/Aktiviti	Kod (Objek Am)	Anggaran	Anggaran	Bil. Jawatan	
			2009	2010	2009	2010
			RM	RM		
010000 PENGURUSAN		...	2,205,797,500	969,775,700		
		10000	1,035,722,800	246,141,300	<u>9,262</u>	<u>9,226</u>
		20000	794,025,400	523,545,700		
		30000	121,199,300	15,238,700		
		40000	254,800,000	184,800,000		
		50000	50,000	50,000		
010100	Pengurusan Ibu Pejabat/Negeri	...	329,824,900	215,732,600		
		10000	96,028,800	112,704,300	4,945	4,944
		20000	232,146,100	102,478,300		
		30000	100,000	0		
		40000	1,500,000	500,000		
		50000	50,000	50,000		
010200	Sumber Manusia	...	969,730,600	84,916,000		
		10000	838,274,000	14,405,400	299	296
		20000	124,956,600	64,010,600		
		40000	6,500,000	6,500,000		
010300	Kewangan	...	453,017,800	265,886,100		
		10000	9,285,000	10,897,300	356	356
		20000	251,833,500	217,675,300		
		30000	118,599,300	14,013,500		
		40000	73,300,000	23,300,000		
010400	Perancangan Tenaga Manusia Dan Latihan	...	353,432,200	329,373,500		
		10000	85,035,000	99,801,400	3,448	3,416
		20000	92,397,200	73,846,900		
		30000	2,500,000	1,225,200		
		40000	173,500,000	154,500,000		
010500	Teknologi Maklumat Dan Komunikasi	...	93,666,000	68,257,100		
		10000	5,774,000	6,776,700	148	148
		20000	87,892,000	61,480,400		
010600	Pembangunan Kompetensi	...	6,126,000	5,610,400		
		10000	1,326,000	1,556,200	66	66
		20000	4,800,000	4,054,200		
020000 KESIHATAN AWAM		...	2,052,722,000	2,173,770,800		
		10000	1,213,361,400	1,433,388,900	<u>54,752</u>	<u>54,771</u>
		20000	818,635,600	729,820,600		
		30000	10,125,000	4,961,300		
		40000	10,600,000	5,600,000		
020100	Pengurusan Kesihatan Awam Ibu Pejabat/Negeri	...	181,801,000	173,160,700		
		10000	99,876,000	117,987,200	4,346	4,570
		20000	71,800,000	50,212,200		
		30000	10,125,000	4,961,300		
020200	Pembangunan Kesihatan Keluarga	...	1,320,632,800	1,461,807,100		
		10000	872,516,400	1,030,736,000	37,812	37,753
		20000	448,116,400	431,071,100		
020300	Kawalan Penyakit	...	442,333,800	438,635,000		
		10000	204,969,000	242,137,500	10,937	10,965
		20000	226,764,800	190,897,500		
		40000	10,600,000	5,600,000		

Pegawai Pengawal: KETUA SETIAUSAHA, KEMENTERIAN KESIHATAN

Butiran	Program/Aktiviti	Kod (Objek Am)	Anggaran	Anggaran	Bil. Jawatan	
			2009	2010	2009	2010
			RM	RM		
020400	Pendidikan Kesihatan	...	53,083,400	43,075,500		
		10000	8,601,000	10,160,700	313	251
		20000	44,482,400	32,914,800		
020500	Keselamatan Dan Kualiti Makanan	...	54,871,000	57,092,500		
		10000	27,399,000	32,367,500	1,344	1,232
		20000	27,472,000	24,725,000		
030000	PERUBATAN	...	6,542,523,200	6,813,665,800		
		10000	3,329,176,600	3,946,368,900	<u>124,883</u>	<u>124,895</u>
		20000	3,195,331,600	2,858,563,300		
		30000	18,000,000	8,718,600		
		40000	15,000	15,000		
030100	Pengurusan Perubatan Ibu Pejabat/Negeri	...	938,529,200	845,862,400		
		10000	25,370,000	30,073,300	877	880
		20000	895,159,200	807,070,500		
		30000	18,000,000	8,718,600		
030200	Pengurusan Hospital	...	1,040,213,000	1,069,224,600		
		10000	580,428,000	688,032,900	27,122	31,510
		20000	459,785,000	381,191,700		
030300	Kecemasan Dan Pesakit Luar	...	243,583,000	283,938,300		
		10000	226,286,000	268,236,900	9,737	9,204
		20000	17,297,000	15,701,400		
030400	Rawatan Pesakit Dalam	...	463,032,000	545,713,000		
		10000	450,130,000	533,579,100	6,654	6,531
		20000	12,902,000	12,133,900		
030500	Perubatan Am	...	559,901,000	598,670,500		
		10000	385,621,000	457,110,800	10,131	9,404
		20000	174,280,000	141,559,700		
030600	Pembedahan Am	...	283,904,000	314,563,200		
		10000	228,646,000	271,034,400	8,066	7,465
		20000	55,258,000	43,528,800		
030700	Obstetrik dan Ginekologi	...	280,146,000	315,775,900		
		10000	240,834,000	285,481,900	12,784	12,029
		20000	39,312,000	30,294,000		
030800	Paediatrik	...	262,303,000	293,015,000		
		10000	212,562,000	251,968,600	8,507	7,937
		20000	49,741,000	41,046,400		
030900	Ortopedik	...	156,570,000	174,258,300		
		10000	122,951,000	145,744,700	3,621	3,162
		20000	33,619,000	28,513,600		
031000	Anaesthesiologi Dan Rawatan Rapi	...	167,265,600	179,899,200		
		10000	109,223,000	129,471,700	4,846	4,442
		20000	58,042,600	50,427,500		
031100	Oftalmologi	...	58,675,000	63,963,200		
		10000	47,675,000	56,513,400	1,704	1,587
		20000	11,000,000	7,449,800		

Pegawai Pengawal: KETUA SETIAUSAHA, KEMENTERIAN KESIHATAN

Butiran	Program/Aktiviti	Kod (Objek Am)	Anggaran	Anggaran	Bil. Jawatan	
			2009	2010	2009	2010
			RM	RM		
031200 Otorinolaringologi (ENT)		...	34,977,000	39,538,600	1,096	1,014
		10000	27,007,000	32,013,800		
		20000	7,970,000	7,524,800		
031300 Dermatologi		...	27,256,000	29,759,500	862	761
		10000	17,906,000	21,225,600		
		20000	9,350,000	8,533,900		
031400 Neurologi		...	14,090,000	15,123,000	403	403
		10000	8,940,000	10,597,400		
		20000	5,150,000	4,525,600		
031500 Nefrologi		...	113,757,000	109,721,800	1,674	1,691
		10000	14,857,000	17,611,300		
		20000	98,900,000	92,110,500		
031600 Pembedahan Neuro		...	18,798,000	19,985,500	333	333
		10000	12,308,000	14,589,800		
		20000	6,490,000	5,395,700		
031700 Urologi		...	21,179,000	22,681,500	434	434
		10000	12,499,000	14,816,200		
		20000	8,680,000	7,865,300		
031800 Pembedahan Plastik		...	7,017,000	7,887,000	308	308
		10000	5,112,000	6,059,700		
		20000	1,905,000	1,827,300		
031900 Radioterapi Dan Onkologi		...	58,362,000	53,792,600	774	774
		10000	15,762,000	18,684,100		
		20000	42,600,000	35,108,500		
032000 Pengimejan Diagnostik		...	83,665,000	90,099,200	2,453	2,456
		10000	60,670,000	71,917,500		
		20000	22,995,000	18,181,700		
032100 Patologi		...	288,472,600	305,649,500	5,382	5,383
		10000	146,945,600	174,187,700		
		20000	141,527,000	131,461,800		
032200 Farmasi dan Bekalan		...	881,891,800	873,637,200	5,856	5,852
		10000	125,483,000	148,746,300		
		20000	756,408,800	724,890,900		
032300 Dietetik Dan Sajian		...	113,653,000	120,897,600	2,620	2,621
		10000	42,568,000	50,459,600		
		20000	71,085,000	70,438,000		
032400 Kardiorasik		...	61,777,000	57,605,900	589	589
		10000	14,427,000	17,101,600		
		20000	47,350,000	40,504,300		
032500 Perubatan Nuklear		...	24,525,000	23,468,700	160	160
		10000	10,200,000	12,091,000		
		20000	14,325,000	11,377,700		
032600 Perubatan Respiratori		...	19,675,000	22,446,600	923	912
		10000	15,825,000	18,758,800		
		20000	3,850,000	3,687,800		

Pegawai Pengawal: **KETUA SETIAUSAHA, KEMENTERIAN KESIHATAN**

Butiran	Program/Aktiviti	Kod (Objek Am)	Anggaran	Anggaran	Bil. Jawatan	
			2009	2010	2009	2010
			RM	RM		
032700	Psikiatri dan Kesihatan Mental	...	179,406,000	191,525,500		
		10000	123,041,000	145,851,400	5,475	5,484
		20000	56,350,000	45,659,100		
		40000	15,000	15,000		
032800	Perubatan Rehabilitasi	...	21,400,000	22,059,000		
		10000	10,200,000	12,091,000	577	629
		20000	11,200,000	9,968,000		
032900	Perubatan Transfusi Darah	...	108,100,000	112,164,300		
		10000	30,600,000	36,272,900	509	535
		20000	77,500,000	75,891,400		
033000	Perubatan Forensik	...	10,400,000	10,739,200		
		10000	5,100,000	6,045,500	406	405
		20000	5,300,000	4,693,700		
040000	PENYELIDIKAN DAN SOKONGAN	...	148,622,100	135,844,400		
	TEKNIKAL	10000	52,284,900	56,062,800	<u>1,987</u>	<u>1,985</u>
		20000	94,037,200	78,654,600		
		30000	2,300,000	1,127,000		
040100	Pengurusan Penyelidikan dan Sokongan Teknikal Ibu Pejabat/Negeri	...	20,879,400	2,427,500		
		10000	4,700,000	500,000	129	129
		20000	13,879,400	800,500		
		30000	2,300,000	1,127,000		
040200	Kejuruteraan	...	38,764,300	42,915,300		
		10000	5,590,000	6,527,200	397	397
		20000	33,174,300	36,388,100		
040300	Penyelidikan	...	82,005,400	82,524,100		
		10000	36,121,900	42,178,000	1,242	1,240
		20000	45,883,500	40,346,100		
040400	Perancangan dan Pembangunan	...	6,973,000	7,977,500		
		10000	5,873,000	6,857,600	219	219
		20000	1,100,000	1,119,900		
050000	KESIHATAN PERGIGIAN	...	373,213,800	410,945,700		
		10000	282,146,300	336,855,400	<u>13,333</u>	<u>13,335</u>
		20000	87,692,500	72,436,500		
		30000	3,375,000	1,653,800		
050100	Pengurusan Kesihatan Pergigian Ibu Pejabat/ Negeri	...	48,000,000	43,952,100		
		10000	20,400,000	24,355,600	1,096	1,104
		20000	24,225,000	17,942,700		
		30000	3,375,000	1,653,800		
050200	Kesihatan Pergigian Primer	...	202,495,800	229,245,100		
		10000	165,148,300	196,814,000	8,143	8,111
		20000	37,347,500	32,431,100		
050300	Kesihatan Pergigian Masyarakat	...	26,436,000	30,200,200		
		10000	19,321,000	23,067,400	262	304
		20000	7,115,000	7,132,800		
050400	Kesihatan Pergigian Kepakaran	...	96,282,000	107,548,300		
		10000	77,277,000	92,618,400	3,832	3,816
		20000	19,005,000	14,929,900		

Pegawai Pengawal: **KETUA SETIAUSAHA, KEMENTERIAN KESIHATAN**

Butiran	Program/Aktiviti	Kod (Objek Am)	Anggaran	Anggaran	Bil. Jawatan	
			2009	2010	2009	2010
			RM	RM		
060000 PERKHIDMATAN FARMASI		...	84,157,300	91,162,000		
		10000	34,170,000	46,981,900	1,716	1,715
		20000	49,787,300	44,082,100		
		30000	200,000	98,000		
060100	Pengurusan Perkhidmatan Farmasi Ibu Pejabat/Negeri	...	10,324,500	14,668,400		
		10000	3,758,000	9,606,500	193	193
		20000	6,366,500	4,963,900		
		30000	200,000	98,000		
060200	Amalan dan Perkembangan Farmasi	...	30,690,500	25,536,000		
		10000	12,639,000	12,181,500	657	656
		20000	18,051,500	13,354,500		
060300	Penguatkuasaan Farmasi	...	19,082,000	31,062,900		
		10000	7,861,000	15,533,000	379	379
		20000	11,221,000	15,529,900		
060400	Farmasi Regulatori	...	24,060,300	19,894,700		
		10000	9,912,000	9,660,900	487	487
		20000	14,148,300	10,233,800		
070000 LEMBAGA PROMOSI KESIHATAN MALAYSIA		...	26,134,000	15,769,000		
		40000	26,134,000	15,769,000		
080000 DASAR BARU		...	0	545,800,000		
		10000	0	95,800,000		
		20000	0	450,000,000		
080100	Perjawatan Baru, Kenaikan Elaun dan Pindaan Skim Perkhidmatan	...	0	95,800,000		
		10000	0	95,800,000		
080200	Bekalan Ubat	...	0	390,000,000		
		20000	0	390,000,000		
080300	Yuran Perkhidmatan Sokongan Hospital	...	0	50,000,000		
		20000	0	50,000,000		
080400	Perluasan Program Kesihatan Awam	...	0	10,000,000		
		20000	0	10,000,000		
090000 ONE - OFF		...	0	22,000,000		
		20000	0	2,000,000		
		40000	0	20,000,000		
090100	Bertugas Di Luar Negara	...	0	2,000,000		
		20000	0	2,000,000		
090200	Sumbangan kepada Badan-Badan Lain	...	0	20,000,000		
		40000	0	20,000,000		
JUMLAH ANGGARAN PERBELANJAAN MENGURUS			11,433,169,900	11,178,733,400	<u>205,933</u>	<u>205,927</u>

Maksud Pembangunan 42 - KEMENTERIAN KESIHATAN

P.42

Pegawai Pengawal: KETUA SETIAUSAHA, KEMENTERIAN KESIHATAN

Butiran (Projek)	Tajuk	Jumlah	Perbelanjaan	Anggaran	Perbelanjaan	Anggaran	Anggaran Tahun 2010	
		Anggaran Harga Projek	Sebenar 2001-2005	Bagi Tahun 2006-2010	Sebenar 2006-2008	Dipinda 2009	Cara Langsung	Pinjaman
(1)	(2)	(3)	(4)	(5)	(6)	(7)	(8)	(9)
		RM	RM	RM	RM	RM	RM	RM
00100	Latihan							
00101	Pembinaan Kolej Baru	1,070,700,000	277,578,438	710,659,375	374,157,113	152,500,000	150,000,300	0
00102	Naiktaraf Projek Latihan	133,341,624	2,740,205	102,741,624	28,864,097	48,626,400	25,000,000	0
00103	Asrama Pra Perkhidmatan	21,850,000	38,281,667	18,161,000	8,354,495	4,400,010	5,000,000	0
00104	Outsourcing	300,000,000	0	150,000,000	50,497,765	25,755,329	70,000,000	0
00105	Latihan Dalam Perkhidmatan	300,000,000	13,000,000	297,000,000	113,190,251	76,420,407	100,000,000	0
	Jumlah Butiran 00100	1,825,891,624	331,600,310	1,278,561,999	575,063,721	307,702,146	350,000,300	0
00200	Kesihatan Awam							
00201	Perkhidmatan Kesihatan Luar Bandar	1,387,314,730	420,782,772	1,085,794,731	206,396,285	312,968,993	405,900,000	0
00202	BAKAS	135,000,000	49,959,984	64,190,000	38,000,737	18,607,000	7,500,000	0
00203	Perkhidmatan Kesihatan Bandar	1,813,921,000	501,899,862	1,107,816,099	195,923,530	298,746,000	545,371,000	0
00204	Klinik Bergerak	27,350,000	0	27,350,000	0	18,000,000	9,300,000	0
	Jumlah Butiran 00200	3,363,585,730	972,642,618	2,285,150,830	440,320,552	648,321,993	968,071,000	0
00300	Kemudahan Hospital	4,347,480,440	1,259,996,433	2,168,412,320	691,592,941	565,128,000	888,093,000	0
00400	Hospital Baru	7,787,583,000	4,817,882,833	1,768,477,968	798,283,664	364,200,000	604,966,000	0
00500	Penyelidikan dan Pembangunan (R&D)	172,900,000	22,038,925	160,000,000	112,950,687	35,300,900	11,748,000	0
00600	Ubahsuai, Naik Taraf dan Pembaikan	608,100,000	773,490,939	418,100,000	299,933,168	96,768,510	20,114,000	0
00800	Kemudahan Teknologi Maklumat dan Komunikasi (ICT)	1,694,538,000	409,000,000	689,180,000	339,762,609	108,870,400	199,697,000	0
00901	Kemudahan Kuarters Luar Bandar	29,050,000	0	26,306,357	4,192,381	9,620,000	12,493,000	0
00902	Kemudahan Kuarters Bandar	960,655,000	194,035,761	393,724,718	101,671,599	114,395,000	177,658,000	0
00903	Asrama Dalam Perkhidmatan	37,000,000	7,068,967	2,162,000	1,029,230	1,130,010	2,700	0

Maksud Pembangunan 42 - KEMENTERIAN KESIHATAN

P.42

Pegawai Pengawal: **KETUA SETIAUSAHA, KEMENTERIAN KESIHATAN**

<i>Butiran (Projek)</i>	<i>Tajuk</i>	<i>Jumlah Anggaran Harga Projek</i>	<i>Perbelanjaan Sebenar 2001-2005</i>	<i>Anggaran Bagi Tahun 2006-2010</i>	<i>Perbelanjaan Sebenar 2006-2008</i>	<i>Anggaran Dipinda 2009</i>	<i>Anggaran Tahun 2010 Cara Langsung Pinjaman</i>	
<i>(1)</i>	<i>(2)</i>	<i>(3)</i>	<i>(4)</i>	<i>(5)</i>	<i>(6)</i>	<i>(7)</i>	<i>(8)</i>	<i>(9)</i>
		<i>RM</i>	<i>RM</i>	<i>RM</i>	<i>RM</i>	<i>RM</i>	<i>RM</i>	<i>RM</i>
00904	Pejabat dan Jabatan Kesihatan	176,000,000	46,673,711	151,615,971	21,677,014	45,300,000	79,102,000	0
	Jumlah Butiran 00900	1,202,705,000	247,778,439	573,809,046	128,570,224	170,445,010	269,255,700	0
01000	Promosi Kesihatan	50,000,000	0	20,000,000	9,444,162	5,000,000	5,555,000	0
01100	Peralatan dan Kenderaan	1,495,435,560	414,000,000	1,055,229,560	453,034,902	263,141,500	266,764,000	0
JUMLAH PEMBANGUNAN		22,548,219,354	9,248,430,497	10,416,921,723	3,848,956,629	2,564,878,459	3,584,264,000	0

KEMENTERIAN PERUMAHAN DAN KERAJAAN TEMPATAN

Maksud Bekalan/Pembangunan 43



Mengurus RM	Pembangunan RM		Jumlah RM
	Cara Langsung	Pinjaman	
1,158,423,300	2,555,198,000	0	3,713,621,300

OBJEKTIF

- (i) Mewujud dan melaksanakan perancangan yang setara untuk seluruh negara dengan memperkukuh dan mempergiatkan pembangunan fizikal, sosial, ekonomi dan alam sekitar di kawasan bandar dan luar bandar;
- (ii) Menggalak, memaju dan membimbing Pihak Berkuasa Tempatan menyediakan perkhidmatan bandaran yang bermutu tinggi dan juga kemudahan-kemudahan sosial, rekreasi serta peluang-peluang ekonomi yang seimbang;
- (iii) Memastikan kemajuan perumahan yang sempurna, selesa dan seimbang lengkap dengan kemudahan sosial dan rekreasi;
- (iv) Memastikan keselamatan nyawa dan harta benda melalui perkhidmatan pencegahan dan pengawalan kebakaran dan ancaman daripada bahan-bahan berbahaya, penyelamatan yang cekap dan berkesan semasa kecemasan serta peningkatan pengetahuan orang awam terhadap bahaya kebakaran dan pencegahannya; dan
- (v) Mewujudkan pembangunan landskap, taman dan rekreasi yang berkualiti secara menyeluruh di seluruh negara bagi mencapai matlamat menjadikan Malaysia negara taman.

PELANGGAN

- (i) Agensi persekutuan dan badan berkanun;
- (ii) Kerajaan Negeri;
- (iii) Lain-lain agensi kerajaan dan bukan kerajaan serta orang awam;
- (iv) Pihak berkuasa tempatan; dan
- (v) Pertubuhan antarabangsa.

STRATEGI

- (i) Mempergiatkan urusan pengeluaran lesen pemaju dan permit iklan dan jualan bagi membantu merangsang pertumbuhan pembangunan dan ekonomi negara;
- (ii) Menyegerakan pelaksanaan projek-projek pembangunan, mengemas kini serta memantau perundangan yang berkaitan dengan kerajaan tempatan dan mempertingkatkan perkhidmatan perbandaran menerusi projek pelupusan sisa pepejal dan kitar semula;
- (iii) Melaksanakan projek perumahan rakyat secara '*design and build*' dan memperkenalkan sistem binaan berindustri dalam pelaksanaan projek perumahan rakyat serta meneruskan projek pembangunan landskap dan pengindahan negara; dan
- (iv) Meneruskan penyusunan semula struktur organisasi jabatan di kementerian, memantapkan pengurusan kewangan dengan meneruskan pelaksanaan e-Perolehan dan e-SPKB, serta meningkatkan infrastruktur rangkaian komputer ke arah Kerajaan Elektronik dan perluasan penggunaan teknologi maklumat dan komunikasi (ICT) untuk meningkatkan mutu kerja.

PROGRAM 1 : PENGURUSAN

Objektif – Menentukan pengurusan pentadbiran, personel dan kewangan diberikan dengan khidmat yang efisien dan berkualiti agar dapat menyumbang ke arah pelaksanaan dan pencapaian matlamat program Kementerian Perumahan dan Kerajaan Tempatan (KPKT) dengan berkesan dan menentukan peraturan pelesenan, pengawasaan dan penguatkuasaan selaras dengan akta dan peraturan yang berkaitan dengan industri perumahan swasta negara.

Aktiviti 1 : Pengurusan Am

Objektif – Bertanggungjawab menyediakan khidmat sokongan dari segi Pentadbiran Am, Pengurusan Aset, Hal Ehwal Keselamatan, Dokumentasi dan Protokol serta pengurusan kenderaan Kementerian yang berkesan.

PRESTASI AKTIVITI

Output 2008	(Sebenar)	2009 (Anggaran)	2010 (Anggaran)
Bil. mesyuarat Penyelarasan Hal Keselamatan dan Penyelenggaraan Bangunan	2	2	2
Bil. mesyuarat Jawatankuasa Kebersihan dan Keceriaan Pejabat	1	1	1
Bil. mesyuarat Jawatankuasa Pengurusan Aset Kerajaan	4	4	4
Bil. pemeriksaan asat dilaksanakan	1	1	1
Bil. perhimpunan bulanan dikendalikan	8	12	12

Aktiviti 2 : Bahagian Inspektorat

Objektif – Memastikan penambahbaikan sistem penyampaian kerajaan dalam urusan pemajuan, penyelenggaraan dan pengurusan hartanah mencapai matlamatnya demi mewujudkan dan membangunkan penempatan penduduk yang lebih sempurna.

PRESTASI AKTIVITI

Output 2008	(Sebenar)	2009 (Anggaran)	2010 (Anggaran)
Bil. lawatan inspektorat SSR PBT	98	13	98
Bil. peninjauan rintis kajian soal selidik	700	-	700
Bil. taklimat dan latihan PTS	184	26	184
Bil. pengumpulan data	16,152	2,000	16,152
Bil. laporan lawatan penggedan	98	13	98

Aktiviti 3 : Bahagian Korporat

Objektif – Ke arah memperkasakan aktiviti korporat melalui penyampaian perkhidmatan yang unggul bagi mengukuhkan keupayaan dan kecemerlangan Kementerian.

PRESTASI AKTIVITI

Output 2	008 (Sebenar)	2009 (Anggaran)	2010 (Anggaran)
Bil. penyelarasan lawatan delegasi KPKT ke luar negara	17	10	10
Bil. menyediakan/menyelaras memorandum/ nota/ kertas/laporan maklum balas/ulasan kepada/ untuk Mesyuarat Jemaah Menteri/ Mesyuarat Perhubungan, Mesyuarat Menteri Besar, Mesyuarat KSU dan Ketua Perkhidmatan.	42	90	40
Bil. penyelarasan perkhidmatan am – urusan cuti, pertukaran, latihan, kursus dll	250	250	250
Bil. penerbitan laporan-laporan KPKT (laporan tahunan, buletin, buku perangkaan)	5	5	5
Bil. Mesyuarat Jawatankuasa Keutuhan Pengurusan Peringkat Ibu Pejabat (JKPIK)	4	4	4

Aktiviti 4 : Unit Audit Dalam

Objektif – Membantu pihak pengurusan atasan mempertingkatkan tahap pematuhan kepada undang-undang, peraturan dan prosedur yang telah ditetapkan serta menentukan program dan aktiviti diuruskan dengan cekap, berkesan dan bersesuaian.

PRESTASI AKTIVITI

Output 2	008 (Sebenar)	2009 (Anggaran)	2010 (Anggaran)
Bil. laporan yang disediakan	11	12	9
Bil. lawatan pemeriksaan audit	63	30	40

Aktiviti 5 : Bahagian Undang-Undang

Objektif – Memberi khidmat perundangan kepada kementerian dan jabatan di bawahnya supaya beroperasi bertepatan dengan undang-undang.

PRESTASI AKTIVITI

Output 2	008 (Sebenar)	2009 (Anggaran)	2010 (Anggaran)
Bil. khidmat nasihat diberi secara lisan dan bertulis	230	400	400
Bil. penggubalan undang-undang utama dan subsidiari	20	15	20
Bil. penyemakan perjanjian/ dokumen perundangan	425	30	100
Bil. penelitian kertas siasatan	154	200	200
Bil. pendakwaan dijalankan	271	200	300

Aktiviti 6 : Bahagian Sumber Manusia

Objektif – Mewujudkan perancangan, pembangunan dan pengurusan sumber manusia yang cekap dan efisien untuk menyumbang ke arah pelaksanaan dan pencapaian program-program Kementerian Perumahan Kerajaan Tempatan.

PRESTASI AKTIVITI

Output 2	008 (Sebenar)	2009 (Anggaran)	2010 (Anggaran)
Mengurus dan menyelaras urusan perjawatan (HRMIS, laporan perjawatan pengisian dan kekosongan, penyusunan semula organisasi KPKT, kajian dan pindaan skim)	13	11	14
Mengurus dan menyelaras urusan perkhidmatan (persaraan, pengambilan, penempatan, pengesahan lantikan/perkhidmatan, pemberian taraf berpencen)	1,118	900	1,382
Mengurus dan menyelaras urusan kenaikan pangkat dan tata tertib	91	121	171
Mengurus dan menyelaras urusan latihan (kursus, PTK, kursus peningkatan kemahiran, kursus luar negara)	111	115	126

Aktiviti 7 : Bahagian Teknologi Maklumat

Objektif – Menyediakan infrastruktur teknologi maklumat dan komunikasi (ICT) di KPKT dan mewujudkan satu sistem pengurusan maklumat bersepadu kementerian bagi meningkatkan kecekapan pentadbiran dan kualiti kerja di semua peringkat ke arah Kerajaan Elektronik dan 'paperless' serta penyediaan pegawai dan kakitangan yang celik dan mahir IT.

PRESTASI AKTIVITI

Output 2	008 (Sebenar)	2009 (Anggaran)	2010 (Anggaran)
Bil. mesyuarat JPICT KPKT diadakan	4	4	4
Bil. penyelenggaraan lokasi rangkaian setempat dan rangkaian WAN KPKT*Net	5	15	15
Bil. penyelenggaraan perkakasan dan perisian ICT mengikut KPI	2,610	2,600	2,600
Bil. perolehan ICT yang diurus (tender dan sebut harga)	20	24	19

Aktiviti 8 : Bahagian Kewangan dan Perolehan

Objektif – Memberi perkhidmatan pengurusan kewangan yang cekap dan berkesan di dalam memenuhi keperluan jabatan/bahagian di kementerian dan pihak-pihak lain yang berurusan dengan KPKT.

PRESTASI AKTIVITI

Output 2008	(Sebenar)	2009 (Anggaran)	2010 (Anggaran)
Bil. pengeluaran waran peruntukan mengurus	225	160	130
Bil. baucar bayaran tuntutan perjalanan	8,703	5,000	3,600
Bil. bil/tempoh pengeluaran waran peruntukan pembangunan	772	790	7 hari
Bil. mesyuarat tender dan sebutharga diuruskan	65	40	40
Bil. laporan perbelanjaan bulanan/mingguan vot Mengurus dan Pembangunan dikeluarkan	192	192	192

PROGRAM 2 : DASAR DAN PEMBANGUNAN

Objektif – Memastikan pengurusan dan pembangunan penempatan manusia yang diwujudkan disertakan dengan khidmat pengoperasian yang cekap, berkesan dan bertanggungjawab bagi melindungi kepentingan orang awam.

Aktiviti 1 : Bahagian Pembangunan dan Pelaksanaan Projek

Objektif – Memastikan pelaksanaan program, projek dan aktiviti pembangunan mengikut masa yang dipersetujui, kos yang ekonomik dan kualiti yang memenuhi kehendak pelanggan dengan cara merancang belanjawan dengan lebih efisien, melaksanakan dan menyelenggara projek mengikut jadual yang ditetapkan, memantau pelaksanaan projek-projek pembangunan

agar berjalan dengan lancar dan berkualiti dan menilai pelaksanaan program pembangunan bagi mendapatkan impak dan *outcome* sebenar.

PRESTASI AKTIVITI

Output 2	008 (Sebenar)	2009 (Anggaran)	2010 (Anggaran)
Bil. mesyuarat pemantauan projek pembangunan (Mesyuarat J/K Pemantauan Projek Pembangunan, Mesyuarat J/K Tindakan Pembangunan Kementerian (JTPK), Mesyuarat Khas SPP II)	43	48	48
Bil. penyediaan permohonan diperuntukkan siling/Notis Perubahan/pindah peruntukan kepada UPE/Kem. Kewangan	21	20	20
Bil. laporan prestasi kemajuan fizikal dan kewangan projek pembangunan yang disediakan	93	122	88
Bil. laporan kemajuan fizikal dan kewangan kepada UPP yang diselaras dan disediakan (bulanan)	12	12	12
Bil. lawatan/mesyuarat tapak	39	40	40

Aktiviti 2 : Bahagian Dasar

Objektif – Bertindak sebagai *Think Tank* dan *Strategic Integrator* bagi memastikan dasar/program/projek dirancang dan digubal secara bersepadu dan berkesan untuk membangunkan persekitaran hidup dan penempatan manusia yang berkualiti dan mampan.

PRESTASI AKTIVITI

Output 2	008 (Sebenar)	2009 (Anggaran)	2010 (Anggaran)
Bil. perancangan dan penggubalan dasar yang mantap dan berkualiti	1	6	8
Bil. kajian keberkesanan pelaksanaan dasar/program KPKT	1	4	5
Bil. khidmat nasihat, penyelarasan dan penerbitan	1	4	5

Aktiviti 3 : Bahagian Kemiskinan Bandar

Objektif – (a) Mewujud dan melaksanakan perancangan yang setara untuk seluruh negara dengan memperkukuhkan dan mempergiatkan sistem fizikal, sosial, ekonomi dan alam sekitar di kawasan-kawasan bandar dan luar bandar; (b) Menggalak, memaju dan membimbing PBT menyediakan perkhidmatan bandaran yang bermutu tinggi dan juga kemudahan-kemudahan sosial, rekreasi serta peluang-peluang ekonomi yang seimbang; (c) Memastikan kemajuan perumahan yang sempurna, selesa dan seimbang, lengkap dengan segala kemudahan sosial dan rekreasi; (d) Memastikan keselamatan nyawa dan harta benda melalui perkhidmatan pencegahan dan pengawalan kebakaran dan ancaman dari bahan-bahan berbahaya, penyelamatan semasa kecemasan dan cekap dan berkesan serta peningkatan pengetahuan orang awam terhadap bahaya kebakaran dan pencegahannya; dan

(e) Mewujudkan pembangunan landskap, taman dan rekreasi yang berkualiti secara menyeluruh di seluruh negara bagi mencapai matlamat menjadikan Malaysia negara taman.

PRESTASI AKTIVITI

Output 2	008 (Sebenar)	2009 (Anggaran)	2010 (Anggaran)
Bil. penyaluran bantuan sewa rumah kepada golongan sasaran	7,250	7,000	7,500
Bil. penyaluran bantuan pengurangan beban tanggungan keluarga kepada golongan sasaran melalui PBT (peserta)	18,218	8,000	23,000
Bil. penyaluran bantuan ihsan kepada golongan sasaran melalui PBT	787	200	150
Bil. penyaluran bantuan pendidikan dan latihan melalui PBT	21	1,700	150

Aktiviti 4 : Bahagian Pemberi Pinjam Wang dan Pemegang Pajak Gadai

Objektif – (a) Memastikan pemberi pinjam wang yang benar-benar berkelayakan dan mempunyai rekod yang bersih sahaja menjalankan aktiviti pemberi pinjam wang bagi melindungi peminjam daripada teraniaya; (b) Menentukan pemegang pajak gadai yang berkelayakan dan mempunyai sumber kewangan yang mencukupi sahaja menjalankan aktiviti pajak gadai bagi menjaga kepentingan pengguna, dan (c) Memastikan supaya kepentingan pelanggan Pemberi Pinjam Wang dan Pemegang Pajak Gadai lebih terjamin melalui penguatkuasaan undang-undang dan pentadbiran yang cekap lagi berkesan.

PRESTASI AKTIVITI

Output 2	008 (Sebenar)	2009 (Anggaran)	2010 (Anggaran)
Bil. lesen pemberi pinjam wang	4	50	30
Bil. permit iklan pemberi pinjam wang	75	250	30
Bil. lesen pemegang pajak gadai	2	35	30
Bil. permit iklan pemegang pajak gadai	1	-	-

PROGRAM 3 : TRIBUNAL TUNTUTAN PEMBELIAN RUMAH

Objektif – Menyediakan perkhidmatan yang berkredibiliti tinggi dan berkesan di samping mudah, cepat, murah serta mesra pelanggan kepada pembeli rumah untuk mendengar dan mengadili tuntutan ganti rugi mereka terhadap pemaju perumahan.

PRESTASI AKTIVITI

Output 2	008 (Sebenar)	2009 (Anggaran)	2010 (Anggaran)
Bil. pengurusetiaan mesyuarat berjadual/tidak berjadual	30	20	20
Bil. tuntutan teknikal yang dikendalikan	200	700	300
Bil. khidmat nasihat dari segi perundangan	600	700	700
Bil. perundangan kes-kes diselesaikan di luar tribunal	191	200	250
Bil. lawatan tapak/rumah pembeli	80	750	100

PROGRAM 4 : PERUMAHAN NEGARA

Objektif – (a) Membantu golongan rakyat berpendapatan rendah di Semenanjung Malaysia yang tiada punca pinjaman bagi mendirikan rumah asas atau membeli rumah kos rendah yang telah siap selaras dengan hasrat Dasar Perumahan Negara; (b) Memastikan maklumat-maklumat yang relevan, tepat dan kemas kini diperolehi bagi membolehkan dasar, strategi dan perancangan program perumahan digubal dan dilaksanakan bagi memenuhi keperluan perumahan rakyat di seluruh negara; (c) Menentukan program perumahan di bawah Rancangan Pembangunan Lima Tahun dapat berjalan dengan teratur dan mencapai matlamatnya; dan (d) Menetapkan satu matlamat dalam membantu negeri-negeri di seluruh negara mencapai setinggan sifar dengan membina rumah-rumah Program Perumahan Rakyat (PPR) untuk disewakan kepada golongan setinggan.

PRESTASI AKTIVITI

Output 2	008 (Sebenar)	2009 (Anggaran)	2010 (Anggaran)
Bil. penyelidikan dan pembangunan dilaksanakan	2	3	-
Penggubalan dasar, perancangan dan pengesanan aktiviti perumahan	1	4	2
Bil. penyelarasan dan pengurusan aktiviti-aktiviti pembangunan PPR	19	4	4
Bil. penyelarasan dan pengurusan projek terbengkalai (profail projek terbengkalai)	TB	115	164
Bil. permohonan pinjaman yang diproses	387	1,200	700

PROGRAM 5 : KERAJAAN TEMPATAN

Objektif – Membantu, membimbing dan menggalakkan Pihak Berkuasa Tempatan (PBT) merancang, mengawal dan melaksanakan program-program pembangunan sosioekonomi dan perkhidmatan perbandaran ke arah pembentukan masyarakat makmur, sejahtera dan berdaya maju selaras dengan matlamat pembangunan negara.

Aktiviti 1 : Kerajaan Tempatan

Objektif – Membantu, membimbing dan menggalakkan Pihak Berkuasa Tempatan (PBT) dalam merancang, mengawal dan melaksanakan program-program pembangunan sosioekonomi dan perkhidmatan perbandaran ke arah pembentukan masyarakat makmur, sejahtera dan berdaya maju selaras dengan matlamat pembangunan negara.

PRESTASI AKTIVITI

Output 2	008 (Sebenar)	2009 (Anggaran)	2010 (Anggaran)
Bil. projek-projek kecil PBT	2,600	142	142
Bil. projek-projek kecil kampung tradisional	676	541	541
Bil. nota/Memorandum Jemaah Menteri yang disediakan	12	12	12
Bil. mesyuarat pemantauan projek yang dikendalikan	2	2	2
Bil. projek-projek kampung baru	1,807	900	450

Aktiviti 2 : Kemajuan Perkampungan

Objektif – Merancang, menggubal dan menilai dasar serta strategi pembangunan kampung-kampung baru berhubung projek kecil infrastruktur, kemudahan asas dan sosioekonomi serta menyelaras, mengawal dan memantau pelaksanaan projek pembangunan kampung-kampung baru dengan sempurna.

PRESTASI AKTIVITI

Output 2	008 (Sebenar)	2009 (Anggaran)	2010 (Anggaran)
Bil. projek pembangunan	1,804	600	1,000
Bil. lawatan kampung	200	500	250
Bil. laporan lawatan/kertas kerja	200	500	250
Bil. orang ditemuduga bagi calon PKP	5	4	3

PROGRAM 6 : LANDSKAP NEGARA

Objektif – Mewujudkan negara taman melalui pembangunan landskap yang berkualiti dan menyeluruh bagi memenuhi keperluan dan kesejahteraan hidup rakyat.

PRESTASI AKTIVITI

Output 2	008 (Sebenar)	2009 (Anggaran)	2010 (Anggaran)
Bil. projek pembangunan taman awam baru	20	32	30
Bil. pembangunan pelan induk landskap	15	9	35
Bil. promosi landskap yang dijalankan	1	6	1
Bil. penyelidikan reka bentuk landskap yang dijalankan	-	6	1
Bil. penyelenggaraan taman awam & landskap yang dilakukan	15	15	19

PROGRAM 7 : PERANCANGAN BANDAR DAN DESA

Objektif – (a) Mengukuhkan pembangunan fizikal, sosial dan ekonomi di kawasan bandar dan desa bagi meningkatkan taraf kehidupan selaras dengan matlamat negara; (b) Mengatur, mengawal dan menyelaras pemajuan, penggunaan dan pemuliharaan tanah melalui pelaksanaan Akta Perancangan Bandar dan Desa dan akta-akta berkaitan; (c) Menggubal dan melaksana kaedah, dasar, pelan dan garis panduan perancangan serta memastikan pemakaian yang berkesan oleh semua agensi di peringkat perancangan; dan (d) Memastikan perkhidmatan perancangan bandar dan sistem maklumat yang berkualiti bagi keperluan perancangan jangka panjang.

Aktiviti 1 : Pengurusan

Objektif – Mengurus sumber kewangan, pentadbiran am dan pengurusan personel jabatan dengan cekap dan berkesan dalam memenuhi keperluan pegawai/kakitangan jabatan dan agensi di sektor awam dan swasta yang berkaitan.

PRESTASI AKTIVITI

Output 2	008 (Sebenar)	2009 (Anggaran)	2010 (Anggaran)
Bil. jawatan diisi	615	615	615
Bil. baucar diproses	9,800	9,900	9,900
Bil. perkhidmatan kebersihan	5	5	5
Bil. kertas dasar yang dihasilkan	4	4	4
Bil. latihan dan pembangunan sumber manusia	446	448	448

Aktiviti 2 : Rancangan Pemajuan

Objektif – Menentukan pemajuan, penggunaan dan pemuliharaan tanah dapat diatur, dikawal dan diselaraskan melalui pelaksanaan berkesan Akta Perancangan Bandar dan Desa melalui penyediaan rancangan pembangunan.

PRESTASI AKTIVITI

Output 2	008 (Sebenar)	2009 (Anggaran)	2010 (Anggaran)
Bil. penyediaan draf rancangan struktur	1	1	1
Bil. penyediaan draf rancangan tempatan	38	39	39
Bil. pengenalpastian wilayah	3	3	3
Bil. penyediaan rancangan kawasan khas	25	23	23
Bil. penyediaan dasar perbandaran negara	3	3	3

Aktiviti 3 : Penyelidikan dan Pembangunan

Objektif – Menyelaras kepakaran bagi menjalankan penyelidikan mengenai perancangan bandar dan desa yang merangkumi sektor perniagaan, perumahan, industri, guna tanah, alam sekitar, pembangunan mapan dan petunjuk bandar, utiliti, pengangkutan dan kemudahan sosial.

PRESTASI AKTIVITI

Output 2	008 (Sebenar)	2009 (Anggaran)	2010 (Anggaran)
Pengumpulan maklumat	12,000	12,000	12,000
Bil. kertas kerja /memorandum	30	30	30
Bil. maklum balas Parlimen	30	30	30
Bil. penyediaan kaedah dan garis panduan di bawah Akta 172	11	14	14
Bil. pembangunan sistem teknologi maklumat	3	3	3

PROGRAM 8 : BOMBA DAN PENYELAMAT, MALAYSIA

Objektif – Memberikan perkhidmatan pencegahan dan pemadaman kebakaran, menguatkuasakan peruntukan undang-undang yang berkaitan dengan aspek keselamatan kebakaran dan memadam kebakaran serta menyediakan khidmat kemanusiaan yang cekap dan berkesan.

Aktiviti 1 : Pengurusan

Objektif – Memberikan perkhidmatan pengurusan yang cekap dan berkesan bagi melicinkan pelaksanaan perkhidmatan kebombaan dan pentadbiran jabatan secara keseluruhan.

PRESTASI AKTIVITI

Output 2	008 (Sebenar)	2009 (Anggaran)	2010 (Anggaran)
Bil. fail dan rekod yang diselenggarakan	20,000	12,300	20,000
Bil. urusan pengambilan/naik pangkat	2,735	600	600
Bil. urusan pelupusan aset	5	40	10
Bil. baucar bayaran disediakan	62,000	62,000	65,000

Aktiviti 2 : Latihan

Objektif – (a) Menjana tenaga manusia yang kompeten, profesional dan berkualiti di dalam bidang kebombaan dan keselamatan kebakaran; (b) Menanam kesedaran dan kesefahaman keselamatan kebakaran menyeluruh kepada setiap lapisan masyarakat; (c) Menjadi pusat kecemerlangan dan pusat rujukan di dalam bidang latihan kebombaan dan keselamatan kebakaran; dan (d) Menyemarakkan pembangunan tenaga manusia serta perkembangan kerjaya dalam perkhidmatan Penyelamatan dan Kebombaan.

PRESTASI AKTIVITI

Output 2	008 (Sebenar)	2009 (Anggaran)	2010 (Anggaran)
Bil. kursus mandatori dikelolakan	59	114	97
Bil. kursus asas kebombaan diadakan	3	2	2
Bil. kursus semasa diadakan	225	280	264
Bil. kursus kemahiran diadakan	12	25	25

Aktiviti 3 : Pembangunan

Objektif – Menentukan dasar dan strategi melalui penyelidikan, perancangan dan pembangunan jabatan untuk menyediakan perkhidmatan kebombaan yang profesional dan cekap dengan memberi khidmat mencegah dan memadam kebakaran, menguatkuasakan peruntukan undang-undang berkaitan serta memberi khidmat kemanusiaan dengan cekap dan berkesan.

PRESTASI AKTIVITI

Output 2	008 (Sebenar)	2009 (Anggaran)	2010 (Anggaran)
Bil. permohonan tapak balai bomba yang dipohon	10	14	5
Bil. pembinaan bangunan, balai-balai dan kuarters	55	60	50
Bil. spesifikasi disiapkan mengikut masa yang ditetapkan	15	2	-

Aktiviti 4 : Operasi Kebombaan dan Penyelamat

Objektif – Memastikan setiap operasi kebombaan sentiasa cekap dan berkesan serta bersistematik untuk menyelamatkan nyawa, harta benda dan alam sekitar bagi mencapai misi jabatan.

PRESTASI AKTIVITI

Output 2	008 (Sebenar)	2009 (Anggaran)	2010 (Anggaran)
Bil. panggilan kebakaran	21,537	26,000	25,000
Bil. panggilan menyelamat	25,326	14,000	5,000
Bil. pili bomba yang diselenggara	911,838	796,600	900,000

Aktiviti 5 : Keselamatan Kebakaran

Objektif – (a) Mengkaji dan memberi perakuan kepada reka bentuk bangunan baru dengan memastikan peruntukan sepenuhnya kepada keperluan kebombaan; (b) Menyelaras dan mengkaji keberkesanan piawaian dan kod-kod amali yang diguna pakai; (c) Memantau, menyelaras aktiviti pengkajian pelan dan pengeluaran surat sokongan Sijil Kelayakan Menduduki Bangunan di peringkat negeri; dan (d) Menyelaras, menaja dan menyediakan panduan-panduan pendidikan awam kepada usaha-usaha meningkatkan kesedaran masyarakat umum terhadap pentingnya pencegahan kebakaran.

PRESTASI AKTIVITI

Output 2	008 (Sebenar)	2009 (Anggaran)	2010 (Anggaran)
Bil. pelan yang diterima	24,355	19,000	20,000
Bil. pelesenan yang diproses	41,385	30,000	15,000
Bil. pemeriksaan bangunan	12,630	4,800	12,600

Aktiviti 6 : Kejuruteraan Jentera

Objektif – Memastikan jentera dan peralatan bomba di jabatan berfungsi dengan baik, berekonomi, selamat digunakan dan kemaskini bagi memberikan perkhidmatan kebombaan yang berkesan.

PRESTASI AKTIVITI

Output 2	008 (Sebenar)	2009 (Anggaran)	2010 (Anggaran)
Bil. kerja mencegah kerosakan kereta bomba	5,147	7,390	6,350
Bil. kerja penyelenggaraan pembaikan	9,167	9,860	9,130
Bil. kerja penyelenggaraan dan pembaikan besar	97	50	40

Aktiviti 7 : Udara

Objektif – (a) Menyediakan operasi kebombaan melalui udara secara strategik, cepat dan berkesan demi menyelamatkan nyawa, harta, benda dan alam sekitar; (b) Menyediakan perkhidmatan udara untuk melaksanakan misi-misi kebombaan; dan (c) Memastikan sebarang tindakan operasi dapat dirancang dan dilaksanakan dengan cepat.

PRESTASI AKTIVITI

Output 2	008 (Sebenar)	2009 (Anggaran)	2010 (Anggaran)
Bil. penerbangan pesawat udara (latihan)	531	500	550
Bil. penerbangan pesawat udara (operasi)	514	300	500
Bil. pasukan penyelamat khas (latihan)	40	45	45
Bil. pasukan penyelamat khas (operasi)	487	150	470

Aktiviti 8 : Penyiasatan Kebakaran

Objektif – Menyiasat setiap kebakaran untuk menentukan punca, sebab dan hal keadaan kebakaran.

PRESTASI AKTIVITI

Output 2	008 (Sebenar)	2009 (Anggaran)	2010 (Anggaran)
Bil. penyiasatan bangunan	2,741	1,800	2,000
Bil. penyiasatan kenderaan	905	500	600
Bil. penyediaan kertas siasatan	136	120	150
Bil. kes didaftarkan di mahkamah	116	100	100
Bil. peraturan-peraturan digubalkan	3	1	3

Aktiviti 9 : Perancangan Dan Penyelidikan

Objektif – Penyelidikan kebombaaran yang sistematik, reliable dan berkesan bagi memastikan teknologi terkini dapat diadaptasi dan diaplikasikan dalam setiap perkhidmatan kebombaaran kepada masyarakat sejajar dengan visi dan misi Jabatan.

PRESTASI AKTIVITI

Output 2	008 (Sebenar)	2009 (Anggaran)	2010 (Anggaran)
Bil. penyelidikan kajian pemasangan keselamatan kebakaran dilaksanakan	-	4	4
Bil. penyelidikan kajian operasi pemadaman kebakaran dilaksanakan	-	7	7
Bil. penyelidikan kajian keselamatan dilaksanakan	-	4	4
Bil. penyelidikan kajian <i>Fire Behavior</i> dilaksanakan	-	3	3
Bil. penyelidikan kajian data perangkaan kebombaaran dilaksanakan	-	1	1

Aktiviti 10 : Akademi Bomba dan Penyelamat, Malaysia

Objektif – (a) Sebagai pemangkin yang menjana tenaga manusia yang kompeten, profesional dan berkualiti dalam bidang kebombaaran dan keselamatan kebakaran; (b) Menjalankan kursus dan latihan kepada kakitangan JBPM di seluruh negara; (c) Menjadikan pusat kecemerlangan dan pusat rujukan dalam bidang latihan kebombaaran dan keselamatan kebakaran; dan

(d) Menyemarakkan pembangunan tenaga manusia serta perkembangan kerjaya dalam perkhidmatan penyelamatan dan kebombaian.

PRESTASI AKTIVITI

Output 2	008 (Sebenar)	2009 (Anggaran)	2010 (Anggaran)
Bil. kursus mandotari dikelolakan	59	83	97
Bil. kursus semasa diadakan	225	248	265
Bil. kursus asas kebombaian diadakan	3	2	2
Bil. kursus kemahiran diadakan	12	20	25

PROGRAM 9 : PENGURUSAN SISA PEPEJAL NEGARA

Objektif – (a) Mewujudkan sistem pengurusan sisa pepejal yang bersepadu di seluruh negara dengan menitikberatkan kesihatan awam, pemeliharaan alam sekitar dan pemilihan teknologi yang cekap dan berkesan; (b) Memainkan peranan sebagai institusi yang bertanggungjawab ke atas pelaksanaan dasar-dasar, pelan-pelan strategik dan program-program yang dikenalpasti; (c) Bertanggungjawab menentukan kerjasama di antara agensi-agensi kerajaan (Persekutuan, Negeri dan PBT), pihak swasta dan masyarakat selaras dengan objektif-objektif yang ditetapkan oleh Kerajaan Persekutuan; dan (d) Bertanggungjawab merealisasikan misi kerajaan untuk mewujudkan sistem pengurusan sisa pepejal yang komprehensif dan berkesan di mana aspek-aspek ekonomi, alam sekitar, perundangan dan pentadbiran diberi pertimbangan yang sewajarnya.

PRESTASI AKTIVITI

Output 2	008 (Sebenar)	2009 (Anggaran)	2010 (Anggaran)
Bil. mesyuarat Jawatankuasa Kabinet mengenai pengurusan sisa pepejal dan alam sekitar	1	2	2
Bil. mesyuarat Jawatankuasa Teknikal Penilaian Teknologi PSP	2	4	2
Bil. projek pembinaan fasiliti (baru dan sedia ada)	7	10	10
Bil. kod amalan dan garis panduan teknikal yang dihasilkan	-	5	5
Bil. peraturan yang digubal	7	5	5

PROGRAM 10 : INSTITUT LATIHAN PERUMAHAN DAN KERAJAAN TEMPATAN (ILPKT)

Objektif – (a) Menguruskan program latihan kepada semua kakitangan PBT dalam aspek perumahan, kerajaan tempatan, perancangan bandar, landskap, sisa pepejal dan perundangan dalam usaha menyediakan tenaga manusia di PBT yang mencukupi, terlatih, bekemahiran dan kompeten dalam melaksanakan tugas yang diamanahkan; dan (b) Menyediakan dan memperlengkapkan kemudahan dan aset yang terkini dan sesuai bagi pejabat kekal di Institut Latihan KPKT di Rawang, Selangor yang dijangka siap pembinaannya menjelang Julai 2011.

PRESTASI AKTIVITI

Output 2	008 (Sebenar)	2009 (Anggaran)	2010 (Anggaran)
Bil. kursus yang diadakan	-	11	11
Bil. seminar yang diadakan	1	2	2
Bil. <i>executive/expert talk</i> yang diadakan	1	6	6

PROGRAM 11 : PERBADANAN PENGURUSAN SISA PEPEJAL NEGARA

Objektif – (a) Mewujudkan sistem pengurusan sisa pepejal yang bersepadu di seluruh negara untuk mengawal dan mengurangkan penjanaaan sisa pepejal pada semua punca (*stop growth of waste and reduce waste generation*); dan (b) Memainkan peranan sebagai institusi yang bertanggungjawab ke atas pelaksanaan dasar-dasar, pelan-pelan strategi dan program-program yang dikenal pasti dan memastikan pencapaian sasaran yang ditetapkan oleh pihak Jabatan Sisa Pepejal Negara.

PRESTASI AKTIVITI

Output 2	008 (Sebenar)	2009 (Anggaran)	2010 (Anggaran)
Bil. khidmat nasihat teknikal yang diberi	-	-	750
Bil. audit teknikal perkhidmatan syarikat Konsesi dilaksanakan	-	-	144
Bil. penganalisan data laporan prestasi syarikat Konsesi di daerah dan negeri termasuk aduan	-	-	144
Bil. kerja pemeriksaan dan tindakan penguatkuasaan terhadap premis dan kontraktor pembersihan	-	-	85,000
Bil. aktiviti dan program kitar semula dilaksanakan	-	-	500

Pegawai Pengawal: **KETUA SETIAUSAHA, KEMENTERIAN PERUMAHAN DAN KERAJAAN TEMPATAN**

ANGGARAN PERBELANJAAN MENGURUS BAGI TAHUN 2010

<i>Kod (Objek Am)</i>	<i>Jenis Perbelanjaan</i>	<i>Peruntukan Asal 2009 RM</i>	<i>Anggaran Tahun 2010 RM</i>
10000	Emolumen	404,004,700	488,801,400
20000	Perkhidmatan dan Bekalan	619,827,700	407,919,600
30000	Aset	44,292,200	25,100,000
40000	Pemberian dan Kenaan Bayaran Tetap	326,872,900	236,602,300
JUMLAH ANGGARAN PERBELANJAAN MENGURUS		1,394,997,500	1,158,423,300

ANGGARAN PERBELANJAAN PEMBANGUNAN BAGI TAHUN 2010 MENGIKUT OBJEK AM

<i>Kod (Objek Am)</i>	<i>Jenis Perbelanjaan</i>	<i>Peruntukan Asal Tahun 2009 RM</i>	<i>Anggaran Tahun 2010 RM</i>
10000	Emolumen	0	58,856,000
20000	Perkhidmatan dan Bekalan	15,000,000	1,004,552,500
30000	Aset	2,501,088,000	1,435,413,480
40000	Pemberian dan Kenaan Bayaran Tetap	13,000,000	55,876,020
50000	Perbelanjaan-Perbelanjaan Lain	0	500,000
JUMLAH ANGGARAN PERBELANJAAN PEMBANGUNAN		2,529,088,000	2,555,198,000

RINGKASAN - 2010

Anggaran Perbelanjaan Mengurus	1,158,423,300
Anggaran Perbelanjaan Pembangunan (Cara Langsung)	2,555,198,000
JUMLAH ANGGARAN PERBELANJAAN KEMENTERIAN PERUMAHAN DAN KERAJAAN TEMPATAN	3,713,621,300

Maksud Bekalan 43 - KEMENTERIAN PERUMAHAN DAN KERAJAAN TEMPATAN

Pegawai Pengawal: KETUA SETIAUSAHA, KEMENTERIAN PERUMAHAN DAN KERAJAAN TEMPATAN

Butiran	Program/Aktiviti	Kod (Objek Am)	Anggaran	Anggaran	Bil. Jawatan	
			2009	2010	2009	2010
			RM	RM		
010000	PENGURUSAN	...	42,545,800	45,394,400		
		10000	16,445,000	18,440,000	<u>455</u>	<u>455</u>
		20000	25,585,800	26,821,700		
		30000	500,000	0		
		40000	15,000	132,700		
010100	Pengurusan Am	...	22,306,400	24,300,000		
		10000	5,300,000	5,302,600	115	115
		20000	17,006,400	18,868,700		
		40000	0	128,700		
010200	Bahagian Inspektorat	...	1,500,000	2,250,000		
		10000	1,000,000	1,674,300	36	36
		20000	500,000	575,700		
010300	Bahagian Korporat	...	3,533,000	4,580,800		
		10000	2,076,000	2,651,800	60	60
		20000	1,457,000	1,929,000		
010400	Unit Audit Dalam	...	906,800	868,500		
		10000	707,000	709,000	19	19
		20000	199,800	159,500		
010500	Bahagian Undang-Undang	...	1,322,600	1,251,600		
		10000	900,000	976,500	16	16
		20000	422,600	275,100		
010600	Bahagian Sumber Manusia	...	5,688,500	4,500,000		
		10000	2,335,000	2,514,000	97	97
		20000	3,338,500	1,982,000		
		40000	15,000	4,000		
010700	Bahagian Teknologi Maklumat	...	4,179,000	4,914,500		
		10000	2,127,000	2,189,800	54	54
		20000	2,052,000	2,724,700		
010800	Bahagian Kewangan Dan Perolehan	...	3,109,500	2,729,000		
		10000	2,000,000	2,422,000	58	58
		20000	609,500	307,000		
		30000	500,000	0		
020000	DASAR DAN PEMBANGUNAN	...	20,362,600	27,624,600		
		10000	14,348,500	24,119,100	<u>670</u>	<u>670</u>
		20000	5,814,100	3,505,500		
		30000	200,000	0		
020100	Bahagian Pembangunan Dan Pelaksanaan Projek	...	13,654,600	20,187,000		
		10000	10,432,500	18,459,000	543	543
		20000	3,222,100	1,728,000		
020200	Bahagian Dasar	...	1,500,000	1,890,000		
		10000	1,000,000	1,484,000	24	24
		20000	500,000	406,000		
020300	Bahagian Kemiskinan Bandar	...	1,127,900	1,440,000		
		10000	677,000	998,000	24	24
		20000	450,900	442,000		

Maksud Bekalan 43 - KEMENTERIAN PERUMAHAN DAN KERAJAAN TEMPATAN

Pegawai Pengawal: KETUA SETIAUSAHA, KEMENTERIAN PERUMAHAN DAN KERAJAAN TEMPATAN

Butiran	Program/Aktiviti	Kod (Objek Am)	Anggaran	Anggaran	Bil. Jawatan	
			2009	2010	2009	2010
			RM	RM		
020400	Bahagian Pemberi Pinjam Wang Dan Pemegang Pajak Gadai	...	4,080,100	4,107,600	79	79
		10000	2,239,000	3,178,100		
		20000	1,641,100	929,500		
		30000	200,000	0		
030000	TRIBUNAL TUNTUTAN PEMBELIAN RUMAH	...	3,581,200	3,357,000	<u>62</u>	<u>62</u>
	10000	1,930,000	1,954,000			
	20000	1,651,200	1,403,000			
040000	PERUMAHAN NEGARA	...	11,570,100	23,490,000	<u>562</u>	<u>562</u>
		10000	8,018,000	15,727,600		
		20000	3,552,100	3,257,400		
		40000	0	4,505,000		
050000	KERAJAAN TEMPATAN	...	191,948,000	128,688,400	<u>921</u>	<u>921</u>
		10000	31,999,800	21,575,700		
		20000	24,193,300	6,747,500		
		40000	135,754,900	100,365,200		
050100	Kerajaan Tempatan	...	186,101,900	122,356,900		
		10000	31,175,200	20,710,700		
		20000	21,341,800	3,491,000		
		40000	133,584,900	98,155,200		
050200	Kemajuan Perkampungan	...	5,846,100	6,331,500		
		10000	824,600	865,000		
		20000	2,851,500	3,256,500		
		40000	2,170,000	2,210,000		
060000	LANDSKAP NEGARA	...	12,729,000	11,700,000	<u>168</u>	<u>168</u>
		10000	8,346,000	8,350,000		
		20000	4,383,000	3,350,000		
070000	PERANCANGAN BANDAR DAN DESA	...	48,456,600	45,678,300	<u>745</u>	<u>745</u>
		10000	26,749,800	28,163,300		
		20000	21,404,800	17,495,000		
		30000	300,000	0		
		40000	2,000	20,000		
070100	Pengurusan	...	10,808,500	10,666,000	152	152
		10000	3,892,100	3,961,000		
		20000	6,614,400	6,685,000		
		30000	300,000	0		
		40000	2,000	20,000		
070200	Rancangan Pemajuan	...	24,248,500	24,705,000	441	441
		10000	15,570,000	18,085,000		
		20000	8,678,500	6,620,000		
070300	Penyelidikan dan Pembangunan	...	13,399,600	10,307,300	152	152
		10000	7,287,700	6,117,300		
		20000	6,111,900	4,190,000		

Maksud Bekalan 43 - KEMENTERIAN PERUMAHAN DAN KERAJAAN TEMPATAN

Pegawai Pengawal: KETUA SETIAUSAHA, KEMENTERIAN PERUMAHAN DAN KERAJAAN TEMPATAN

Butiran	Program/Aktiviti	Kod (Objek Am)	Anggaran	Anggaran	Bil. Jawatan	
			2009	2010	2009	2010
			RM	RM		
080000	BOMBA DAN PENYELAMAT, MALAYSIA	...	584,353,300	568,324,400		
		10000	292,501,900	342,774,000	13,465	13,465
		20000	246,958,200	205,501,400		
		30000	43,292,200	19,300,000		
		40000	1,601,000	749,000		
080100	Pengurusan	...	63,569,500	41,114,600		
		10000	12,201,500	12,761,100	689	689
		20000	34,078,000	27,104,500		
		30000	15,740,000	500,000		
		40000	1,550,000	749,000		
080200	Latihan	...	43,797,300	14,773,900		
		10000	12,519,700	3,043,900	138	138
		20000	29,377,600	10,930,000		
		30000	1,900,000	800,000		
080300	Pembangunan	...	8,285,900	5,227,800		
		10000	570,100	262,800	20	20
		20000	6,415,800	4,965,000		
		30000	1,300,000	0		
080400	Operasi Kebombaan Dan Penyelamat	...	319,643,800	352,714,900		
		10000	242,363,000	285,718,600	10,907	10,907
		20000	67,238,200	59,496,300		
		30000	9,991,600	7,500,000		
		40000	51,000	0		
080500	Keselamatan Kebakaran	...	42,891,500	24,754,500		
		10000	14,959,600	15,514,500	596	596
		20000	25,071,300	8,340,000		
		30000	2,860,600	900,000		
080600	Kejuruteraan Jentera	...	68,161,000	50,052,600		
		10000	8,069,000	4,446,100	209	209
		20000	49,842,000	40,606,500		
		30000	10,250,000	5,000,000		
080700	Udara	...	38,004,300	35,270,400		
		10000	1,819,000	1,820,400	149	149
		20000	34,935,300	32,850,000		
		30000	1,250,000	600,000		
080800	Penyiasatan Kebakaran	...	0	13,198,400		
		10000	0	5,678,400	370	370
		20000	0	5,720,000		
		30000	0	1,800,000		
080900	Perancangan Dan Penyelidikan	...	0	1,015,000		
		10000	0	200,000	15	15
		20000	0	815,000		
081000	Akademi Bomba Dan Penyelamat, Malaysia	...	0	30,202,300		
		10000	0	13,328,200	372	372
		20000	0	14,674,100		
		30000	0	2,200,000		
090000	PENGURUSAN SISA PEPEJAL NEGARA		288,950,900	130,471,000		
		10000	3,265,700	3,315,000	71	71
		20000	285,685,200	127,156,000		

Maksud Bekalan 43 - KEMENTERIAN PERUMAHAN DAN KERAJAAN TEMPATAN

Pegawai Pengawal: KETUA SETIAUSAHA, KEMENTERIAN PERUMAHAN DAN KERAJAAN TEMPATAN

Butiran	Program/Aktiviti	Kod (Objek Am)	Anggaran	Anggaran	Bil. Jawatan	
			2009	2010	2009	2010
			RM	RM		
10000	INSTITUT LATIHAN PERUMAHAN DAN KERAJAAN TEMPATAN (ILPKT)		1,000,000	2,050,800		
		10000	400,000	934,900	10	10
		20000	600,000	1,115,900		
110000	PERBADANAN PENGURUSAN SISA PEPEJAL NEGARA		189,500,000	58,191,000		
		40000	189,500,000	58,191,000		
120000	DASAR BARU	...	0	79,664,400		
		10000	0	23,447,800		
		20000	0	8,552,200		
		30000	0	1,000,000		
		40000	0	46,664,400		
120100	Elaun Mesyuarat JKKK Dan JKKKP	...	0	1,800,000		
		40000	0	1,800,000		
120200	Perluasan Organisasi JBPM	...	0	25,000,000		
		10000	0	23,447,800		
		20000	0	1,552,200		
120300	Penyelenggaraan Jentera Dan Helikopter JBPM	...	0	8,000,000		
		20000	0	7,000,000		
		30000	0	1,000,000		
120400	Perluasan Operasi PPSPN	...	0	44,864,400		
		40000	0	44,864,400		
130000	"ONE-OFF"	...	0	33,789,000		
		20000	0	3,014,000		
		30000	0	4,800,000		
		40000	0	25,975,000		
130100	Bertugas Di Luar Negara - Kementerian Dan JBPM	...	0	2,500,000		
		20000	0	2,500,000		
130200	Pembelian Aset / Kenderaan - Kementerian Dan JBPM	...	0	4,800,000		
		30000	0	4,800,000		
130300	Tunggakan SMK (Kerajaan Tempatan)	...	0	5,000,000		
		40000	0	5,000,000		
130400	Bantuan Kepada PBT Bagi Pengurusan Sisa Pepejal	...	0	5,000,000		
		40000	0	5,000,000		
130500	Sistem e-Pemantauan PPSPN	...	0	3,000,000		
		40000	0	3,000,000		
130600	Skim Perkhidmatan Singkat (Kementerian) Dan Pembantu Kesihatan Awam - JKT	...	0	13,489,000		
		20000	0	514,000		
		40000		12,975,000		
JUMLAH ANGGARAN PERBELANJAAN MENGRUS			1,394,997,500	1,158,423,300	17,129	17,129

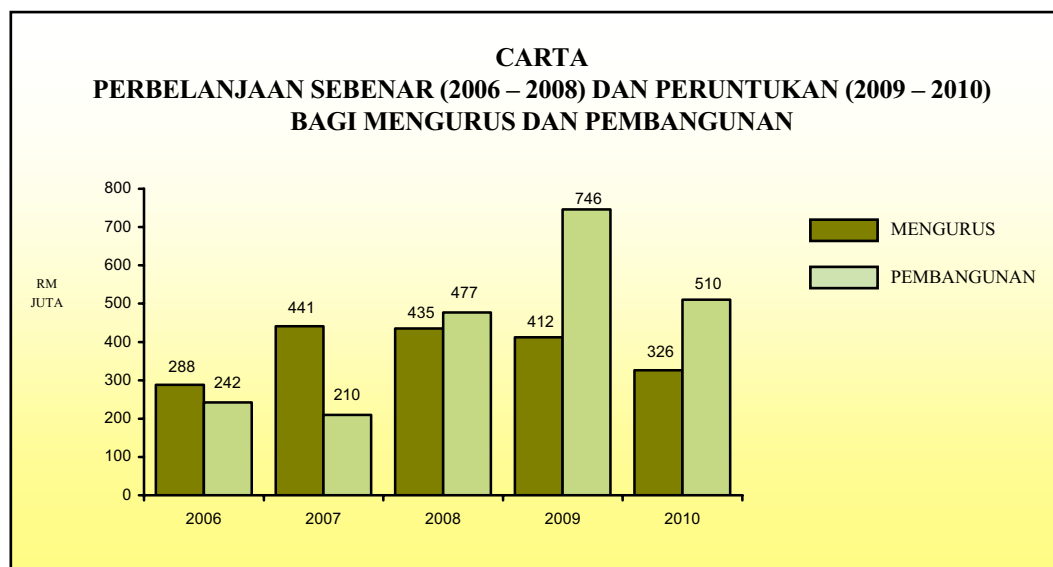
Pegawai Pengawal: KETUA SETIAUSAHA, KEMENTERIAN PERUMAHAN DAN KERAJAAN TEMPATAN								
Butiran (Projek)	Tajuk	Jumlah	Perbelanjaan	Anggaran	Perbelanjaan	Anggaran	Anggaran Tahun 2010	
		Anggaran Harga Projek	Sebenar 2001-2005	Bagi Tahun 2006-2010	Sebenar 2006-2008	Dipinda 2009	Cara Langsung	Pinjaman
(1)	(2)	(3)	(4)	(5)	(6)	(7)	(8)	(9)
		RM	RM	RM	RM	RM	RM	RM
Kerajaan Tempatan								
00100	Projek Kecil Di Kawasan Pihak Berkuasa Tempatan	1,409,400,000	1,254,261,288	1,321,000,000	809,044,710	260,000,000	251,955,000	0
00300	Program Kebersihan	123,170,000	18,884,578	30,000,000	14,368,057	7,000,000	8,631,000	0
00600	Pembangunan Penempatan Tradisional dan Tersusun Dalam Kawasan PBT	1,242,000,000	119,405,187	245,000,000	123,432,674	60,000,000	61,567,000	0
00800	Program Local Agenda 21	17,000,000	1,769,912	17,000,000	2,475,964	1,000,000	13,524,000	0
00900	Kajian-kajian Di Bawah KPKT	9,100,000	6,071,965	3,170,000	91,594	2,000,000	1,078,000	0
01000	Program Keselamatan Awam	59,400,000	880,433	1,604,575	318,768	500,000	785,000	0
01200	Program Komputerisasi di PBT	40,000,000	0	15,000,000	8,866,863	5,000,000	1,133,000	0
03100	Kemajuan Perkampungan	282,420,000	109,007,469	260,000,000	159,960,901	45,000,000	55,039,000	0
Jumlah Kerajaan Tempatan		3,182,490,000	1,510,280,832	1,892,774,575	1,118,559,531	380,500,000	393,712,000	0
Pengurusan Sisa Pepejal Negara								
00500	Pengurusan Sisa Pepejal	8,507,717,500	732,598,770	1,901,380,000	556,300,433	355,500,000	983,500,000	0
Institut Latihan Perumahan Kerajaan Tempatan (ILPKT)								
03101	Institut Latihan Perumahan dan Kerajaan Tempatan	150,000,000	0	150,000,000	77,864	50,000,000	99,922,000	0
Pembasmian Kemiskinan Bandar								
04000	Pembasmian Kemiskinan Bandar	156,460,000	5,594,117	132,000,000	46,706,653	37,000,000	48,156,000	0
Perumahan Negara								
01402	Kajian dan Penyelidikan Perumahan	9,210,000	13,603,849	8,968,007	219,786	1,728,000	7,020,000	0
01513	Program Perumahan Rakyat Dimiliki	829,014,000	316,432,333	309,044,997	297,342,616	100,000	11,602,000	0
01600	Program Perumahan Rakyat Disewa	1,833,182,355	306,385,492	1,127,066,719	440,150,631	297,359,700	389,556,300	0
01603	Program Perumahan Rakyat Bersepadu	2,649,530,681	1,929,340,971	693,625,575	653,363,496	36,350,300	3,911,700	0
Jumlah Perumahan Negara		5,320,937,036	2,565,762,645	2,138,705,298	1,391,076,529	335,538,000	412,090,000	0

Pegawai Pengawal: KETUA SETIAUSAHA, KEMENTERIAN PERUMAHAN DAN KERAJAAN TEMPATAN								
<i>Butiran (Projek)</i>	<i>Tajuk</i>	<i>Jumlah Anggaran Harga Projek</i>	<i>Perbelanjaan Sebenar 2001-2005</i>	<i>Anggaran Bagi Tahun 2006-2010</i>	<i>Perbelanjaan Sebenar 2006-2008</i>	<i>Anggaran Dipinda 2009</i>	<i>Anggaran Tahun 2010</i>	<i>Cara Langsung Pinjaman</i>
<i>(1)</i>	<i>(2)</i>	<i>(3)</i>	<i>(4)</i>	<i>(5)</i>	<i>(6)</i>	<i>(7)</i>	<i>(8)</i>	<i>(9)</i>
		<i>RM</i>	<i>RM</i>	<i>RM</i>	<i>RM</i>	<i>RM</i>	<i>RM</i>	<i>RM</i>
Perancangan Bandar dan Desa								
01901	Rancangan Tempatan	296,894,024	60,618,372	57,136,970	39,791,633	14,315,863	3,029,000	0
01902	Rancangan Struktur	3,548,668	16,213,576	2,468,668	1,237,578	870,010	361,000	0
01903	Kajian Prosedur Perancangan dan Sebaran Dasar	15,575,000	8,342,110	13,862,800	9,958,117	2,610,488	1,255,000	0
01904	Pembangunan Teknologi Maklumat JPBD (E-Plan)	6,225,000	3,272,499	5,850,700	4,463,781	675,000	711,000	0
01905	Rancangan Fizikal Negara	5,170,500	4,363,471	3,842,166	1,518,699	1,155,461	1,168,000	0
01906	Perancangan Wilayah	5,650,000	0	3,907,023	3,659,484	233,605	12,000	0
01907	Rancangan Kawasan Khas (RKK)	21,230,000	0	12,501,000	11,630,747	704,603	79,000	0
Jumlah Perancangan Bandar dan Desa		354,293,192	92,810,028	99,569,327	72,260,039	20,565,030	6,615,000	0
Landskap Negara								
02101	Pembangunan Taman Awam	225,176,016	181,353,353	143,192,000	91,921,689	42,544,000	8,726,000	0
02102	Pembangunan Landskap	111,582,869	94,926,178	82,130,000	59,688,600	13,500,000	8,941,000	0
02103	Promosi dan Pembangunan Industri	31,305,000	0	27,000,000	14,238,534	4,710,000	8,051,000	0
02104	Penyelidikan dan Pemuliharaan Landskap	25,500,000	0	17,908,127	3,934,550	5,600,000	8,373,000	0
02105	Pengurusan Landskap	32,024,170	0	26,000,000	9,496,482	8,600,000	7,903,000	0
Jumlah Landskap Negara		425,588,055	276,279,531	296,230,127	179,279,855	74,954,000	41,994,000	0
Teknologi Maklumat								
09000	Pembangunan Teknologi Maklumat KPKT	44,428,283	21,507,938	23,000,000	15,463,801	5,000,000	2,250,000	0
Bomba dan Penyelamat								
30000	Pembinaan Bangunan JBPM Di Semenanjung Malaysia	1,085,240,000	474,178,801	615,374,865	200,467,673	120,000,000	294,907,000	0
30001	Pembinaan Bangunan JBPM Di Sarawak	185,890,000	157,694,446	93,480,000	82,966,443	2,000,000	8,513,000	0
30002	Pembinaan Bangunan JBPM Di Sabah	91,300,000	38,559,257	75,000,000	57,593,542	9,500,000	7,906,000	0

Pegawai Pengawal: KETUA SETIAUSAHA, KEMENTERIAN PERUMAHAN DAN KERAJAAN TEMPATAN								
<i>Butiran (Projek)</i>	<i>Tajuk</i>	<i>Jumlah Anggaran Harga Projek</i>	<i>Perbelanjaan Sebenar 2001-2005</i>	<i>Anggaran Bagi Tahun 2006-2010</i>	<i>Perbelanjaan Sebenar 2006-2008</i>	<i>Anggaran Dipinda 2009</i>	<i>Anggaran Tahun 2010 Cara Langsung Pinjaman</i>	
<i>(1)</i>	<i>(2)</i>	<i>(3)</i>	<i>(4)</i>	<i>(5)</i>	<i>(6)</i>	<i>(7)</i>	<i>(8)</i>	<i>(9)</i>
		<i>RM</i>	<i>RM</i>	<i>RM</i>	<i>RM</i>	<i>RM</i>	<i>RM</i>	<i>RM</i>
31000	Perolehan Kenderaan, Helikopter dan Kelengkapan Bomba	3,017,000,000	676,953,866	723,106,135	399,660,987	111,626,000	211,819,000	0
32000	Penyelenggaraan Bangunan dan Jentera Bomba	200,000,000	91,222,188	75,500,000	31,183,250	10,000,000	34,316,000	0
33000	Penyelidikan dan Pembangunan	20,000,000	7,207,907	10,000,000	4,849,512	1,000,000	4,150,000	0
34000	Pembangunan Sistem Multimedia Telekomunikasi Kebombaan	40,000,000	30,600,560	14,402,000	9,330,404	1,535,000	3,536,000	0
35000	Pengambilan Balik Tanah	100,500,000	131,505,343	50,100,000	37,479,225	11,370,000	1,206,000	0
36000	Kempen Mencegah Kebakaran	25,000,000	0	8,000,000	4,393,536	3,000,000	606,000	0
Jumlah Bomba dan Penyelamat		4,764,930,000	1,607,922,368	1,664,963,000	827,924,572	270,031,000	566,959,000	0
JUMLAH PEMBANGUNAN		22,906,844,066	6,812,756,229	8,298,622,327	4,207,649,277	1,529,088,030	2,555,198,000	0

KEMENTERIAN BELIA DAN SUKAN

Maksud Bekalan/Pembangunan 45



Mengurus RM	Pembangunan RM		Jumlah RM
	Cara Langsung	Pinjaman	
326,322,200	510,467,000	0	836,789,200

OBJEKTIF

Membina masyarakat belia yang bersatu padu, berdisiplin, berakhlak tinggi dan bergerak maju dalam bidang ekonomi dan sosial dan pembinaan masyarakat yang cergas dan berbudaya sukan ke arah pembangunan dan perpaduan negara.

PELANGGAN

- (i) Kaum belia berumur di antara 15 hingga 40 tahun;
- (ii) Semua lapisan masyarakat (Program Kecergasan dan Sukan Untuk Semua); dan
- (iii) Pertubuhan-pertubuhan Bukan Kerajaan (NGO) yang menjalankan aktiviti Belia dan Sukan.

STRATEGI

- (i) Memberi penekanan kepada perubahan minda dan sikap bagi membentuk satu generasi belia yang berdisiplin, bertanggungjawab, dinamik, berdaya maju dan mempunyai daya kepimpinan yang baik melalui pelbagai program yang diadakan di peringkat daerah, negeri, kebangsaan dan antarabangsa;

- (ii) Menyedia aktiviti untuk sembilan Gaya Hidup Program Rakan Muda dengan penekanan kepada belia berumur 10 – 25 tahun di sektor industri, Institusi Pengajian Tinggi, kawasan perumahan, kawasan kemajuan tanah, sektor swasta, pusat beli belah, Pertubuhan Bukan Kerajaan dan agensi awam;
- (iii) Melengkapkan golongan belia dengan pelbagai latihan kemahiran secara berinstitusi dan tidak berinstitusi serta menyemai sifat-sifat keusahawanan supaya mereka boleh berdikari;
- (iv) Membangunkan Pertubuhan Bukan Kerajaan supaya mereka mempunyai keupayaan dan kebolehan bagi membantu kementerian dalam menjalankan aktiviti belia dan sukan; dan
- (v) Melahirkan masyarakat Malaysia yang ‘Cergas, Sihat dan Bersatu’ melalui pelbagai aktiviti kecergasan, sukan, rekreasi, kesihatan, pendidikan dan pembangunan kejurulatihan dengan penubuhan Majlis Kecergasan Kebangsaan (MKK) dan Program Sukan Massa.

PROGRAM 1 : PENGURUSAN

Objektif – Menentukan program-program kementerian dapat dilaksanakan mengikut perancangan dengan menyediakan khidmat-khidmat sokongan yang diperlukan.

Aktiviti 1 : Pengurusan Ibu Pejabat

Objektif – Memberi perkhidmatan pengurusan yang cekap, perancangan dan penggubalan dasar yang strategik selaras dengan keperluan sasaran serta menentukan program/aktiviti kementerian dilaksanakan dengan berkesan untuk mencapai objektif kementerian keseluruhannya.

PRESTASI AKTIVITI

Output 2008	(Sebenar)	2009 (Anggaran)	2010 (Anggaran)
Bil. baucar bayaran diproses	5,691	5,500	5,500
Bil. pegawai yang mengikuti kursus latihan	2,582	2,500	2,000
Bil. projek fizikal yang dikawal selia	727	733	733
Bil. pertubuhan sukan yang didaftarkan	659	100	100
Bil. pertubuhan belia yang didaftarkan	2,277	2,000	1,500

Aktiviti 2 : Perbadanan Stadium Merdeka (Kompleks Sukan Negara)

Objektif – Memastikan kemudahan-kemudahan sukan di bawah kelolaan Perbadanan Stadium Merdeka diselenggara dan dibaiki supaya dapat sedia digunakan pada bila-bila masa diperlukan.

PRESTASI AKTIVITI

Output 2008	(Sebenar)	2009 (Anggaran)	2010 (Anggaran)
--------------------	------------------	----------------------------	----------------------------

Bil. kemudahan sukan yang diselenggara dan dibaiki	7	10	10
--	---	----	----

PROGRAM 2 : PEMBANGUNAN BELIA DAN SUKAN

Objektif – Membina generasi muda yang bersatu padu, berdisiplin, berakhlak tinggi serta masyarakat yang cergas dan berbudaya sukan.

Aktiviti 1 : Pentadbiran Belia dan Sukan

Objektif – Mewujudkan suatu sistem pengurusan dan khidmat sokongan yang cekap untuk pentadbiran Jabatan Belia dan Sukan Negara.

PRESTASI AKTIVITI

Output 2008	(Sebenar)	2009 (Anggaran)	2010 (Anggaran)
Bil. baucar bayaran diproses	2,860	2,500	2,500
Bil. waran peruntukan dikeluarkan	136	100	100
Bil. pesanan tempatan dikeluarkan	1,360	1,300	1,300
Bil. waran perjalanan udara	545	500	500

Aktiviti 2 : Pembangunan Sukan

Objektif – Membina masyarakat yang berbudaya sukan dan harmoni dalam meneruskan pembangunan negara.

PRESTASI AKTIVITI

Output 2008	(Sebenar)	2009 (Anggaran)	2010 (Anggaran)
Bil. Program Pembangunan Sukan	301	300	250
Bil. peserta Program Pembangunan Sukan	1,300,000	1,300,000	1,000,000
Bil. kursus kejurulatihan dan kepimpinan	117	100	60
Bil. pertubuhan sukan yang diberi bantuan	284	250	200

Aktiviti 3 : Pembangunan Belia

Objektif – Melahirkan belia yang berorganisasi melalui penglibatan dalam aktiviti pertubuhan belia, serta mempunyai kecemerlangan diri dari segi rohaniah dan jasmaniah, semangat patriotik dan kesukarelaan yang tinggi dan meningkatkan jaringan dan interaksi dengan masyarakat antarabangsa.

PRESTASI AKTIVITI

Output 2008	(Sebenar)	2009 (Anggaran)	2010 (Anggaran)
Bil. belia yang mengikuti kursus kepimpinan	112,596	112,330	100,000
Bil. belia yang menyertai kursus Kepimpinan dan Pengurusan Organisasi, Sasaran Khas	4,062	1,320	1,000
Bil. belia yang mengikuti Kursus PJKN	8,640	11,200	10,000
Bil. pertubuhan belia yang diberi bantuan	146	120	100

Bil. belia menyertai rancangan pertukaran belia (luar/dalam negeri)	173	180	150
---	-----	-----	-----

Aktiviti 4 : Penyelarasan Rakan Muda

Objektif – Melahirkan generasi muda yang dinamik, prihatin dan mahir yang berupaya menyumbang kepada pembangunan negara serta mempromosikan Gaya Hidup Program Rakan Muda secara aktif mengikut sektor.

PRESTASI AKTIVITI

Output 2008	(Sebenar)	2009 (Anggaran)	2010 (Anggaran)
Bil. Program Rakan Muda yang diadakan di peringkat Kementerian, Jabatan dan Daerah	2,300	1,560	1,200
Bil. peserta Program Rakan Muda	328,660	550,000	500,000
Bil. pertubuhan yang diberi bantuan	154	230	150

Aktiviti 5 : Pembangunan Ekonomi Belia

Objektif – Melahirkan usahawan belia yang berdaya maju, berdaya tahan dan berdaya saing serta mengenal pasti dan menangani isu berkaitan hal ehwal pembangunan keusahawanan yang merangkumi aspek-aspek dasar, perancangan, pelaksanaan, penyelidikan dan pembangunan (R&D) serta latihan keusahawanan.

PRESTASI AKTIVITI

Output 2008	(Sebenar)	2009 (Anggaran)	2010 (Anggaran)
Bil. belia yang diberi pinjaman	456	200	150
Bil. belia yang mengikuti Kursus Keusahawanan	8,613	3,550	3,000
Bil. belia yang menceburi bidang perniagaan dan keusahawanan	7,765	7,000	6,500
Bil. belia yang mengikuti program pembangunan tani	2,599	980	850

Aktiviti 6 : Pentadbiran Negeri-Negeri

Objektif – Mewujudkan jentera pengurusan khidmat sokongan yang cekap dan sistematik dalam pelaksanaan program belia dan sukan di peringkat negeri dan daerah.

PRESTASI AKTIVITI

Output 2008	(Sebenar)	2009 (Anggaran)	2010 (Anggaran)
Bil. program belia dan sukan di peringkat negeri	400	500	400
Bil. program belia dan sukan di peringkat daerah	1,400	1,500	1,000
Bil. peserta yang terlibat di peringkat negeri	198,500	200,000	150,000
Bil. peserta yang terlibat di peringkat daerah	500,000	500,000	450,000

Aktiviti 7 : Akademi Pembangunan Belia Malaysia

Objektif – Melatih belia di peringkat akar umbi dalam bidang kepimpinan bagi menerap nilai-nilai kepimpinan yang murni dan luhur serta memberi kemahiran dalam bidang keusahawanan.

PRESTASI AKTIVITI

Output 2008	(Sebenar)	2009 (Anggaran)	2010 (Anggaran)
Bil. kursus yang dianjurkan	-	-	60
Bil. peserta yang dilatih	-	-	3,000

PROGRAM 3 : PEMBANGUNAN SUMBER MANUSIA

Objektif – Mewujudkan dan membina masyarakat belia yang berilmu dan berkemahiran dalam bidang teknikal dan vokasional serta keusahawanan bagi memenuhi keperluan tenaga mahir negara.

Aktiviti 1 : Pentadbiran Latihan

Objektif – Menguruskan dan menyelaraskan program-program latihan kepada belia secara berinstitusi bagi memenuhi keperluan negara.

PRESTASI AKTIVITI

Output 2008	(Sebenar)	2009 (Anggaran)	2010 (Anggaran)
Bil. permohonan ke IKBN	44,431	38,000	38,000
Bil. belia yang mengikuti kursus di IKBN	7,704	7,645	8,000
Bil. belia yang diberi latihan tidak formal	4,229	3,540	3,000
Bil. pengajar yang mengikuti kursus Peningkatan Kemahiran	507	600	500

Aktiviti 2 : Latihan Kemahiran Institut Kemahiran Belia Negara (IKBN)

Objektif – Melahirkan belia yang berkemahiran dalam bidang teknikal dan vokasional selaras dengan keperluan negara.

PRESTASI AKTIVITI

Output 2008	(Sebenar)	2009 (Anggaran)	2010 (Anggaran)
Bil. belia yang dilatih dalam bidang teknikal dan vokasional	9,137	10,940	10,000
Peratusan pelatih yang lulus	95.05	95	95

ANGGARAN PERBELANJAAN MENGURUS BAGI TAHUN 2010

<i>Kod (Objek Am)</i>	<i>Jenis Perbelanjaan</i>	<i>Peruntukan Asal Tahun 2009 RM</i>	<i>Anggaran Tahun 2010 RM</i>
10000	Emolumen	97,575,300	99,300,100
20000	Perkhidmatan dan Bekalan	208,487,400	154,910,200
30000	Aset	12,890,000	1,884,200
40000	Pemberian dan Kenaan Bayaran Tetap	87,420,700	68,089,700
50000	Perbelanjaan-perbelanjaan Lain	2,468,000	2,138,000
JUMLAH ANGGARAN PERBELANJAAN MENGURUS		408,841,400	326,322,200

ANGGARAN PERBELANJAAN PEMBANGUNAN BAGI TAHUN 2010 MENGIKUT OBJEK AM

<i>Kod (Objek Am)</i>	<i>Jenis Perbelanjaan</i>	<i>Peruntukan Asal Tahun 2009 RM</i>	<i>Anggaran Tahun 2010 RM</i>
20000	Perkhidmatan dan Bekalan	257,730,870	100,632,000
30000	Aset	467,671,033	409,835,000
40000	Pemberian dan Kenaan Bayaran Tetap	8,115,260	0
50000	Perbelanjaan-perbelanjaan Lain	12,547,637	0
JUMLAH ANGGARAN PERBELANJAAN PEMBANGUNAN		746,064,800	510,467,000

RINGKASAN - 2010

Anggaran Perbelanjaan Mengurus	326,322,200
Anggaran Perbelanjaan Pembangunan (Cara Langsung)	510,467,000
JUMLAH ANGGARAN PERBELANJAAN KEMENTERIAN BELIA DAN SUKAN	836,789,200

Pegawai Pengawal: KETUA SETIAUSAHA, KEMENTERIAN BELIA DAN SUKAN

Butiran	Program/Aktiviti	Kod (Objek Am)	Anggaran	Anggaran	Bil. Jawatan	
			2009	2010	2009	2010
			RM	RM		
010000	PENGURUSAN	...	117,520,900	95,954,900		
		10000	14,032,000	13,180,000	315	315
		20000	45,388,900	43,305,700		
		30000	8,575,000	434,200		
		40000	49,525,000	39,035,000		
010100	Pengurusan Ibu Pejabat	...	87,520,900	65,954,900	315	315
		10000	14,032,000	13,180,000		
		20000	45,388,900	43,305,700		
		30000	8,575,000	434,200		
		40000	19,525,000	9,035,000		
010200	Perbadanan Stadium Merdeka (Kompleks Sukan Negara)	...	30,000,000	30,000,000		
		40000	30,000,000	30,000,000		
020000	PEMBANGUNAN BELIA DAN SUKAN	...	164,432,700	111,723,300		
		10000	36,304,200	43,969,100	1,498	1,498
		20000	104,699,800	51,011,500		
		30000	315,000	450,000		
		40000	22,895,700	16,154,700		
		50000	218,000	138,000		
020100	Belia dan Sukan	...	1,649,500	1,657,700		
		10000	1,174,000	1,202,700	77	77
		20000	475,500	455,000		
020200	Pembangunan Sukan	...	28,769,500	16,253,700		
		10000	2,426,000	2,443,700	40	40
		20000	14,530,000	8,760,000		
		40000	11,728,500	5,000,000		
		50000	85,000	50,000		
020300	Pembangunan Belia	...	38,665,500	18,618,500		
		10000	5,350,000	2,573,500	41	41
		20000	26,605,500	10,550,000		
		40000	6,610,000	5,450,000		
		50000	100,000	45,000		
020400	Penyelarasan Rakan Muda	...	45,004,000	14,256,400		
		10000	1,400,000	1,409,700	24	24
		20000	39,284,800	7,450,000		
		40000	4,289,200	5,366,700		
		50000	30,000	30,000		
020500	Pembangunan Ekonomi Belia	...	4,060,000	2,286,000		
		10000	1,975,000	1,220,000	28	28
		20000	1,814,000	795,000		
		40000	268,000	268,000		
		50000	3,000	3,000		
020600	Pentadbiran Negeri	...	46,284,200	53,475,000		
		10000	23,979,200	33,575,000	1,239	1,239
		20000	21,990,000	19,450,000		
		30000	315,000	450,000		
020700	Akademi Pembangunan Belia Malaysia	...	0	5,176,000	49	49
		10000	0	1,544,500		
		20000	0	3,551,500		
		40000	0	70,000		
		50000	0	10,000		

Pegawai Pengawal: **KETUA SETIAUSAHA, KEMENTERIAN BELIA DAN SUKAN**

Butiran	Program/Aktiviti	Kod (Objek Am)	Anggaran	Anggaran	Bil. Jawatan	
			2009	2010	2009	2010
			RM	RM		
030000	PEMBANGUNAN SUMBER MANUSIA	...	126,887,800	118,144,000		
		10000	47,239,100	42,151,000	1,854	1,854
		20000	58,398,700	60,093,000		
		30000	4,000,000	1,000,000		
		40000	15,000,000	12,900,000		
		50000	2,250,000	2,000,000		
030100	Pentadbiran Latihan	...	10,658,000	9,744,000		
		10000	2,135,000	2,151,000	55	55
		20000	8,123,000	7,293,000		
		40000	400,000	300,000		
030200	Latihan Kemahiran IKBN	...	116,229,800	108,400,000		
		10000	45,104,100	40,000,000	1,799	1,799
		20000	50,275,700	52,800,000		
		30000	4,000,000	1,000,000		
		40000	14,600,000	12,600,000		
		50000	2,250,000	2,000,000		
40000	ONE-OFF	...	0	500,000		
		20000	0	500,000		
040100	Bertugas Di Luar Negara	...	0	500,000		
		20000	0	500,000		
JUMLAH ANGGARAN PERBELANJAAN MENGURUS			408,841,400	326,322,200	<u>3,667</u>	<u>3,667</u>

Pegawai Pengawal: KETUA SETIAUSAHA, KEMENTERIAN BELIA DAN SUKAN

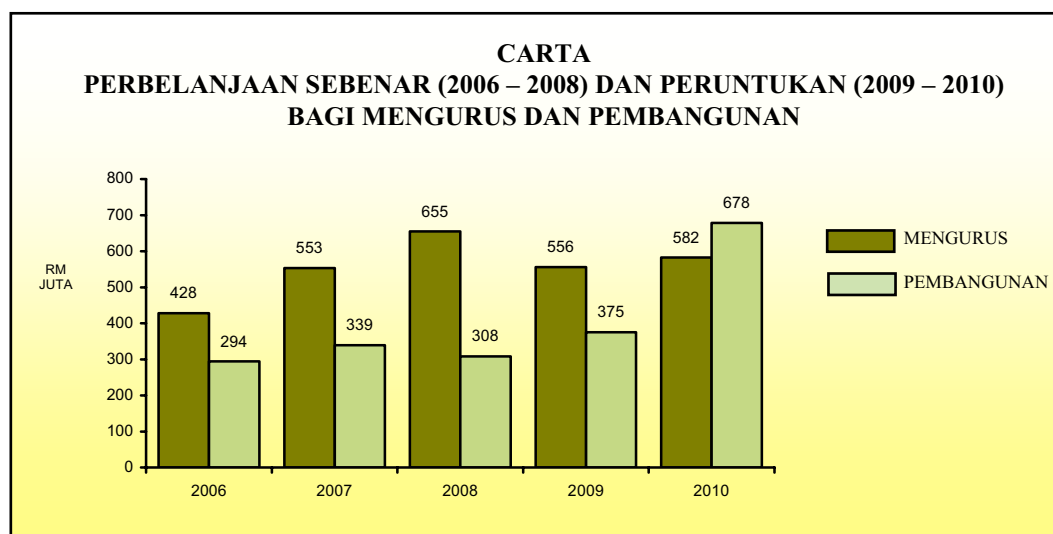
Butiran (Projek)	Tajuk	Jumlah	Perbelanjaan	Anggaran	Perbelanjaan	Anggaran	Anggaran Tahun 2010	
		Anggaran Harga Projek	Sebenar 2001-2005	Bagi Tahun 2006-2010	Sebenar 2006-2008	Dipinda 2009	Cara Langsung	Pinjaman
(1)	(2)	(3)	(4)	(5)	(6)	(7)	(8)	(9)
		RM	RM	RM	RM	RM	RM	RM
00100	Institut Kemahiran Belia Negara (IKBN)	2,884,577,319	1,472,666,491	940,014,031	411,029,828	352,136,984	151,538,000	0
00110	Program Pembangunan Kemahiran	318,000,000	0	158,450,000	75,584,060	44,600,000	38,265,900	0
00120	Naiktaraf ILKEB, Port Dickson, Negeri Sembilan	50,000,000	0	28,400,000	1,462,420	10,000,000	16,937,500	0
00130	Institut Keusahawanan Belia Negara (INSKEB) Tronoh, Perak	55,000,000	40,168,023	15,000,000	10,161,919	4,000,000	838,000	0
00200	Projek Menaik Taraf/ Membaik Pulih Institut Kemahiran Tinggi Belia Negara (IKTBN), Sepang, Selangor	45,000,000	4,290,660	45,000,000	299,636	20,000,000	24,700,300	0
00300	Naiktaraf dan Penyelenggaraan Kompleks Sukan Labuan	10,500,000	0	10,500,000	208,953	6,000,000	4,291,000	0
00402	Pusat Kecemerlangan Akuatik dan Kompleks Belia dan Sukan Sarawak	45,000,000	0	44,000,000	785,817	17,500,000	25,714,100	0
00601	Naiktaraf Kompleks Belia dan Sukan Negeri-negeri	138,000,000	0	93,400,000	25,921,047	40,000,000	27,478,900	0
00603	Kompleks Sukan Tawau	70,000,000	0	25,000,000	23,440,904	400,000	1,159,000	0
00604	Pusat Kecemerlangan Sukan Paralimpik	40,000,000	0	10,000,000	0	1,862,037	8,137,900	0
00900	Naiktaraf Pusat Belia Antarabangsa (IYC)	20,000,000	0	10,000,000	2,500,790	5,000,000	2,499,200	0
02000	Kompleks Rakan Muda Sukan Air dan Udara	63,000,000	409,660,151	60,000,000	16,934,814	26,000,000	17,065,100	0
02001	Kompleks Rakan Muda Daerah (KRMD)	280,621,000	278,520,074	60,500,000	44,149,747	6,240,000	7,110,300	0
02004	Program Pembangunan Rakan Muda	200,000,000	0	40,000,000	15,790,397	15,000,000	9,209,600	0
02007	Kompleks Sukan Komuniti (KSK)	58,100,000	0	58,100,000	21,293,600	13,700,000	23,106,400	0
02100	Naiktaraf Kompleks Sukan Negara	330,950,000	0	30,000,000	15,000,000	10,013,400	4,986,600	0

Pegawai Pengawal: KETUA SETIAUSAHA, KEMENTERIAN BELIA DAN SUKAN

<i>Butiran (Projek)</i>	<i>Tajuk</i>	<i>Jumlah Anggaran Harga Projek</i>	<i>Perbelanjaan Sebenar 2001-2005</i>	<i>Anggaran Bagi Tahun 2006-2010</i>	<i>Perbelanjaan Sebenar 2006-2008</i>	<i>Anggaran Dipinda 2009</i>	<i>Anggaran Tahun 2010 Cara Langsung Pinjaman</i>	
<i>(1)</i>	<i>(2)</i>	<i>(3) RM</i>	<i>(4) RM</i>	<i>(5) RM</i>	<i>(6) RM</i>	<i>(7) RM</i>	<i>(8) RM</i>	<i>(9) RM</i>
02300	Perolehan dan Pengurusan Tanah	40,000,000	0	40,000,000	33,003,667	3,996,333	3,000,000	0
02301	Penyelenggaraan Kompleks dan Kemudahan Sukan Negeri-negeri	132,630,000	0	110,423,855	22,507,333	46,417,000	41,499,500	0
02400	Gelanggang Sukan	188,200,000	0	188,050,000	12,282,008	89,350,000	86,417,900	0
03000	Pembangunan Teknologi Maklumat (Pelan Strategik ICT)	100,000,000	0	70,000,000	28,632,627	16,000,000	9,011,800	0
04005	Program Kepimpinan Belia Negara	65,000,000	0	55,000,000	29,526,958	17,973,040	7,500,000	0
JUMLAH PEMBANGUNAN		5,134,578,319	2,205,305,399	2,091,837,886	790,516,526	746,188,794	510,467,000	0

KEMENTERIAN SUMBER MANUSIA

Maksud Bekalan/Pembangunan 46



Mengurus RM	Pembangunan RM		Jumlah RM
	Cara Langsung	Pinjaman	
582,394,100	678,031,000	0	1,260,425,100

OBJEKTIF

- (i) Menyumbang kepada usaha Kerajaan secara berkesan dan efisien dalam perancangan dan pembangunan sumber tenaga untuk menghasilkan tenaga pekerja lelaki dan wanita yang mahir, cekap, berdisiplin, inovatif dan efisien yang bernilai positif, bersesuaian dengan keperluan industri, perubahan teknologi dan pertumbuhan ekonomi negara; dan
- (ii) Menyumbang kepada usaha Kerajaan dalam memelihara kepentingan, mewujudkan dan mengekalkan suasana perhubungan perusahaan yang harmoni berasaskan prinsip tripartisme di negara ini dengan tujuan bekerjasama dan meningkatkan produktiviti tenaga pekerja Malaysia, daya saing ekonomi Malaysia dan juga menyokong usaha pembangunan negara secara berterusan.

PELANGGAN

- (i) Pekerja tanpa mengira gender;
- (ii) Majikan-majikan sektor swasta;
- (iii) Agensi-agensi kerajaan, termasuk agensi-agensi pusat;
- (iv) Institusi latihan kemahiran (awam/swasta);

- (v) Institusi-institusi pengajian tinggi;
- (vi) Persatuan-persatuan perindustrian/Majlis Perdagangan Malaysia; dan
- (vii) Pelabur-pelabur tempatan dan antarabangsa.

STRATEGI

- (i) Menyediakan tenaga kerja mahir lelaki dan wanita bagi membolehkan industri berdaya saing di peringkat antarabangsa;
- (ii) Mewujudkan suasana perhubungan perusahaan yang harmoni untuk menarik pelabur asing; dan
- (iii) Meningkatkan perlindungan dan kebajikan pekerja-pekerja tanpa mengira jantina serta kualiti persekitaran tempat kerja ke arah peningkatan produktiviti negara.

PROGRAM 1 : PENGURUSAN KEMENTERIAN

Objektif – Menentukan program-program kementerian dapat dilaksanakan mengikut perancangan seperti penyediaan khidmat-khidmat sokongan yang diperlukan.

Aktiviti 1 : Khidmat Pengurusan

Objektif – Menentukan program/aktiviti dilaksanakan dengan cekap dan berkesan bagi mencapai objektif kementerian sebagaimana yang telah digariskan.

PRESTASI AKTIVITI

Output 2008	(Sebenar)	2009 (Anggaran)	2010 (Anggaran)
Bil. jawapan/ucapan Parlimen			
- Dewan Rakyat	161	170	200
- Dewan Negara	65	75	80
Bil. aduan yang diambil tindakan	55	55	55
Bil. peperiksaan/laporan Audit Dalaman	39	32	35
Bil. memberi nasihat perundangan	120	120	180

Aktiviti 2 : Kewangan dan Pembangunan

Objektif – Memastikan bahawa peruntukan yang disediakan diuruskan dengan cekap dan digunakan secara optimum berdasarkan kepada keutamaan dengan mematuhi peraturan-peraturan kewangan semasa yang ditetapkan.

PRESTASI AKTIVITI

Output 2008	(Sebenar)	2009 (Anggaran)	2010 (Anggaran)
Bil. bil dan tuntutan yang diproses untuk	7,104	6,500	6,500

pembayaran			
Bil. inspektorat dijalankan	11	13	15
Bil. perolehan diuruskan	35	45	45
Bil. penyediaan laporan-laporan mengenai pelaksanaan projek-projek pembangunan	12	20	20

Aktiviti 3 : Pembangunan Sumber Manusia

Objektif – (a) Mengadakan kursus/latihan yang berterusan bagi membangun sumber manusia yang berilmu dan kompeten; dan (b) Mewujudkan pengurusan sumber manusia secara komprehensif dan holistik.

PRESTASI AKTIVITI

Output 2008	(Sebenar)	2009 (Anggaran)	2010 (Anggaran)
Bil. pegawai yang telah menghadiri Kursus Induksi yang dijalankan	432	450	450
Bil. pegawai dan kakitangan yang telah mengikuti kursus/latihan yang dijalankan dan melalui pencalonan ke agensi lain	2,122	1,610	1,610
Bil. urusan peperiksaan dan kursus Penilaian Tahap Kecekapan yang telah dijalankan	-	-	2,000
Bil. kursus pendek yang akan dijalankan oleh Bahagian Pengurusan Sumber Manusia dan melalui pencalonan ke agensi-agensi lain	-	-	100
Bil. peserta kursus induksi yang dijalankan oleh Bahagian Pengurusan Sumber Manusia	-	-	550

Aktiviti 4 : Pengurusan Teknologi Maklumat

Objektif – Menentukan pengurusan dan pembangunan teknologi maklumat dan komunikasi (ICT) cekap dan sempurna setiap masa.

PRESTASI AKTIVITI

Output 2008	(Sebenar)	2009 (Anggaran)	2010 (Anggaran)
Bil. mesyuarat disertai dalam program Sistem Maklumat Bersepadu Kementerian	24	24	24
Bil. perolehan komputer yang diperolehi	43	88	100
Bil. aplikasi sistem direka bentuk	4	4	4
Bil. aplikasi sistem beroperasi tanpa masalah	4	4	5
Bil. aduan diselesaikan melalui perkhidmatan Help Desk	1,500	700	1,000

Aktiviti 5 : Dasar Sumber Manusia

Objektif – Menyumbang kepada urusan merancang program-program Pembangunan Sumber Manusia bagi menghasilkan tenaga kerja yang berkemahiran bagi memenuhi keperluan industri negara.

PRESTASI AKTIVITI

Output 2008	(Sebenar)	2009 (Anggaran)	2010 (Anggaran)
Bil. kajian dijalankan	3	5	5
Bil. kertas Jemaah Menteri (memorandum Jemaah Menteri/nota Jemaah Menteri/kertas pertimbangan YB Menteri)	14	10	10
Bil. laporan pendaftaran/pemberhentian pekerja dikeluarkan	120	120	120
Bil. penerbitan tahunan maklumat pasar buruh	6	5	5
Bil. permohonan program pakar yang diproses	130	120	120

Aktiviti 6 : Dasar Perburuhan

Objektif – Menentukan dasar-dasar perburuhan yang digubal menjadi lebih efektif dan relevan dengan situasi semasa negara supaya dapat melindungi kebajikan pekerja dan kepentingan majikan.

PRESTASI AKTIVITI

Output 2008	(Sebenar)	2009 (Anggaran)	2010 (Anggaran)
Bil. kertas/nota Jemaah Menteri disiapkan	12	12	13
Bil. laporan disiapkan dan dikeluarkan	65	65	65
Bil. kertas maklumbalas ditulis/dijawab	35	25	25
Bil. mesyuarat tripartite/dialog/bengkel/seminar/forum/persidangan dianjurkan	15	7	7

Aktiviti 7 : Hal Ehwal Antarabangsa

Objektif – Memastikan peranan Malaysia di dalam memelihara kepentingan negara di arena antarabangsa dikendalikan dengan cekap dan berkesan.

PRESTASI AKTIVITI

Output 2008	(Sebenar)	2009 (Anggaran)	2010 (Anggaran)
Bil. mesyuarat/ persidangan antarabangsa yang dihadiri	18	8	8
Bil. menyediakan maklumbalas <i>conventions</i> dan <i>recommendations</i>	7	14	14
Bil. pegawai yang diurus bagi menyertai kursus/ seminar/ <i>fellowship</i> di peringkat antarabangsa	47	8	8
Bil. penyediaan Input (<i>Joint Committee Meeting and Free Trade Agreement</i>)	5	20	20

Aktiviti 8 : Institut Sumber Manusia Kebangsaan

Objektif – Memastikan institut menjadi pusat rujukan utama mengenai penyelidikan dan menjalankan latihan berkaitan sumber manusia serta maklumat pasaran buruh yang komprehensif

dan bersistematis; dan (b) Memastikan institut menjadi pusat perundingan utama berhubung dengan pengurusan sumber manusia.

PRESTASI AKTIVITI

Output 2008	(Sebenar)	2009 (Anggaran)	2010 (Anggaran)
Bil. penyelidikan berkaitan isu-isu perburuhan dan pekerjaan	12	4	6
Bil. kursus/seminar kepada majikan, pekerja dan badan bukan kerajaan juga pegawai-pegawai sumber awam dan swasta	7	6	8
Bil. penerbitan buletin, jurnal dan brosur	2	5	5
Bil. khidmat perundingan kepada pegawai-pegawai sumber manusia awam dan swasta dijalankan	-	5	5

PROGRAM 2 : KEMAJUAN GUNA TENAGA MANUSIA

Objektif – Membantu ke arah penggunaan tenaga manusia yang optimum melalui program Latihan Perindustrian.

Aktiviti 1 : Khidmat Pengurusan

Objektif – Memastikan kemajuan kerjaya dan kebajikan pegawai-pegawai Jabatan dijaga melalui Pengurusan Sumber Manusia yang cekap dan effisyen.

PRESTASI AKTIVITI

Output 2008	(Sebenar)	2009 (Anggaran)	2010 (Anggaran)
Bil. pengesahan jawatan	529	562	592
Bil. laporan penyata penyesuaian mengikut PTJ	2,234	2,350	2,350
Bil. proses baucer bayaran	3,040	3,200	3,000
Bil. proses pengeluaran waran	769	800	750

Aktiviti 2 : Perkhidmatan Latihan

Objektif – Membantu ke arah penggunaan tenaga manusia yang optimum melalui program Pembangunan Latihan Kemahiran dalam pelbagai bidang industri.

PRESTASI AKTIVITI

Output 2008	(Sebenar)	2009 (Anggaran)	2010 (Anggaran)
Bil. pelajar yang dilatih	22,171	22,000	16,000
Bil. SKM dan DKM yang dikeluarkan	7,830	8,000	8,500
Bil. pengajar yang menghadiri kursus	2,424	1,800	2,000
Bil. pekerja industri yang mengikuti kursus <i>Customize/modular</i>	74,869	50,000	60,000

Aktiviti 3 : Jabatan Pembangunan Kemahiran (JPK)

Objektif – Menjana Pembangunan Tenaga Mahir Negara yang berpengetahuan (K-Pekerja) bertaraf dunia dan berdaya saing berdasarkan Standard Pekerjaan Kemahiran Kebangsaan

(NOSS) yang dibangunkan tanpa mengira jantina.

PRESTASI AKTIVITI

Output 2008	(Sebenar)	2009 (Anggaran)	2010 (Anggaran)
Bil. penganugerahan SKM*/DKM**/DLKM***	97,247	100,000	100,000
Bil. pentauliahan program	366	400	400
Bil. pembangunan <i>National Occupational Skill Standards</i> (NOSS)	52	100	100
Bil. enrolmen perantisan Skim Latihan Dual Nasional (SLDN)	5,378	8,000	8,000
Bil. Program Pembangunan Tenaga Pakar tanpa mengira jantina	2,419	2,000	2,000

*SKM – Sijil Kemahiran Malaysia
**DKM – Diploma Kemahiran Malaysia
***DLKM – Diploma Lanjutan Kemahiran Malaysia

PROGRAM 3 : KEHARMONIAN PERHUBUNGAN PERUSAHAAN

Objektif – Mewujudkan perhubungan erat dan suasana yang harmoni setiap masa antara majikan dan para pekerja demi pembangunan negara.

Aktiviti 1 : Jabatan Hal Ehwal Kesatuan Sekerja

Objektif – Memastikan kesatuan sekerja berkembang dengan sihat bagi mewujudkan warga kerja yang berpuas hati, berdisiplin dan produktif ke arah pencapaian matlamat pembangunan sosio-ekonomi negara.

PRESTASI AKTIVITI

Output 2008	(Sebenar)	2009 (Anggaran)	2010 (Anggaran)
Bil. Kesatuan Sekerja yang didaftarkan	17	38	38
Bil. pemeriksaan penguatkuasaan terhadap Kesatuan Sekerja	480	1,463	1,463
Bil. perubahan pegawai/pekerja kesatuan yang didaftarkan	1,829	1,236	1,236
Bil. penyata tahunan Kesatuan Sekerja yang disemak (Borang N)	450	572	572
Bil. kursus pengurusan Kesatuan Sekerja	10	10	12

Aktiviti 2 : Jabatan Perhubungan Perusahaan

Objektif – Memupuk dan memelihara perhubungan yang harmoni di antara majikan, pekerja dan kesatuan-kesatuan sekerja mereka bagi mewujudkan suasana perhubungan perusahaan yang aman tenteram dalam negara.

PRESTASI AKTIVITI

Output 2008	(Sebenar)	2009 (Anggaran)	2010 (Anggaran)
Bil. kes pertikaian perusahaan dikendalikan	315	350	360
Bil. representasi rayuan pemulihan kerja	4,249	5,000	5,000

PRESTASI AKTIVITI

Output 2008	(Sebenar)	2009 (Anggaran)	2010 (Anggaran)
Bil. kes tindakan perusahaan dikendalikan	20	25	30
Bil. kes tuntutan pengiktirafan dikendalikan	215	225	250
Bil. pengendalian aduan pelbagai	2,725	5,000	5,000

Aktiviti 3 : Mahkamah Perusahaan

Objektif – Mewujud dan mengekalkan suasana keharmonian perusahaan melalui satu sistem timbang tara antara majikan dan pekerja tanpa mengira jantina.

PRESTASI AKTIVITI

Output 2008	(Sebenar)	2009 (Anggaran)	2010 (Anggaran)
Bil. kes pertikaian yang dirujuk	655	2,700	2,700
Bil. kes diselesaikan	1,980	2,200	2,200
Bil. perjanjian diiktiraf	329	375	375

PROGRAM 4 : KESELAMATAN KESIHATAN DAN KESEJAHTERAAN PEKERJA

Objektif – Mentadbir dan menguatkuasa perundangan yang berkaitan dengan keselamatan dan kesihatan pekerjaan di negara ini supaya keselamatan, kesihatan dan kebajikan orang yang sedang bekerja serta orang lain dilindungi daripada bahaya yang berpunca daripada aktiviti pekerjaan pelbagai sektor.

Aktiviti 1 : Pengurusan

Objektif – Memastikan keselamatan, kesihatan dan kesejahteraan pekerja tanpa mengira jantina dipertingkatkan melalui penggubalan dasar-dasar, usaha-usaha promosi yang berkesan dan khidmat pengurusan yang cekap.

PRESTASI AKTIVITI

Output 2008	(Sebenar)	2009 (Anggaran)	2010 (Anggaran)
Bil. bayaran hasil yang dapat dikutip	22,101,885	25,000,000	23,000,000
Bil. mengurus dan merancang aktiviti seperti dalam <i>Business Plan</i> jabatan	12	12	12
Bil. dasar/perundangan disemak/digubal	13	14	14
Bil. pengumpulan dan analisis penyakit pekerjaan	510	300	350
Bil. pengurusan dan penyelarasan program promosi keselamatan dan kesihatan pekerjaan	36	40	45

Aktiviti 2 : Operasi

Objektif – (a) Meningkatkan kesedaran, pengetahuan dan komitmen terhadap KKP oleh kesemua industri merangkumi syarikat Multinasional sehinggalah perusahaan kecil dan sederhana; dan (b) Mengurangkan kadar kemalangan dan penyakit pekerjaan sebanyak 5% setiap tahun dengan cara mempertingkatkan tahap keselamatan, kesihatan dan kesejahteraan para pekerja dan orang

lain yang berada di tempat kerja, melalui penguatkuasaan undang-undang yang strategik dan berkesan.

PRESTASI AKTIVITI

Output 2008	(Sebenar)	2009 (Anggaran)	2010 (Anggaran)
Bil. peralatan yang diproses	3,310	4,600	5,000
Bil. penilaian Laporan Keselamatan dan Pelan Kecemasan Tapak	65	60	80
Bil. kelulusan jentera berakuan dan peralatan diproses	2,650	4,600	5,000
Bil. kelulusan firma kompeten/pusat pengajar	36	72	90
Bil. kelulusan orang kompeten	346	315	350

Aktiviti 3 : Pemeriksaan Berkanun

Objektif – Memastikan keselamatan, kesihatan dan kebajikan pekerja, majikan dan orang awam di tempat kerja sentiasa terpelihara melalui penguatkuasaan Akta Kilang dan Jentera 1967, Akta Keselamatan dan Kesihatan Pekerjaan 1994, Akta Keselamatan Petroleum 1984 dan Akta Konvensyen Senjata Kimia 2005.

PRESTASI AKTIVITI

Output 2008	(Sebenar)	2009 (Anggaran)	2010 (Anggaran)
Bil. permohonan kilang dan jentera yang diproses	65,000	90,000	100,000
Bil. siasatan kemalangan/ penyakit perusahaan/aduan	2,000	2,000	2,000
Bil. pemberitahuan larangan	6,175	6,175	6,500
Bil. kompaun dan kes saman	500	500	700
Bil. pemeriksaan berkanun	140,000	180,000	200,000

PROGRAM 5 : PENTADBIRAN UNDANG-UNDANG DAN STANDARD PERBURUHAN

Objektif – Menguatkuasa akta dan peraturan perburuhan bagi melindungi kebajikan pekerja, mewujudkan hubungan industri yang harmoni dan lebih berdaya saing serta menggiatkan usaha mendaftar dan menempatkan pencari kerja.

Aktiviti 1 : Jabatan Tenaga Kerja Semenanjung Malaysia

Objektif – (a) Melindungi kepentingan dan kebajikan masyarakat industri; (b) Mengutamakan dan memperluaskan peluang-peluang pekerjaan kepada warganegara Malaysia; dan (c) Membina masyarakat industri yang berpengetahuan dalam hal ehwal perburuhan untuk mewujudkan suasana perburuhan yang kondusif bagi pembangunan perindustrian dan pelaburan.

PRESTASI AKTIVITI

Output 2008	(Sebenar)	2009 (Anggaran)	2010 (Anggaran)
Bil. pemeriksaan tempat pekerjaan dan ladang	46,187	50,000	52,000

PRESTASI AKTIVITI

Output 2008	(Sebenar)	2009 (Anggaran)	2010 (Anggaran)
Bil. pengendalian kes buruh	11,963	11,000	11,000
Bil. penyelesaian aduan	4,837	5,000	5,000
Bil. penempatan pencari kerja hasil pemadanan melalui Jobmalaysia	25,911	30,000	35,000
Bil. pendaftaran baru pencari kerja dan majikan dalam JCS	Majikan-34,054 Pencari Kerja - 193,679	Majikan-30,000 Pencari Kerja - 115,000	Majikan-35,000 Pencari Kerja - 120,000

Aktiviti 2 : Jabatan Tenaga Kerja Sabah

Objektif – (a) Melindungi kepentingan dan kebajikan masyarakat industri; (b) Mengutamakan dan memperluaskan peluang-peluang pekerjaan kepada warganegara Malaysia; dan (c) Membina masyarakat industri yang berpengetahuan dalam hal ehwal perburuhan untuk mewujudkan suasana perburuhan yang kondusif bagi pembangunan perindustrian dan pelaburan.

PRESTASI AKTIVITI

Output 2008	(Sebenar)	2009 (Anggaran)	2010 (Anggaran)
Bil. pemeriksaan berkanun	4,139	6,500	6,500
Bil. aduan buruh diselesaikan	607	1,170	1,200
Bil. tuntutan pekerja diselesaikan	839	1,080	1,100
Bil. tuntutan pampasan pekerja diselesaikan	619	990	1,000
Bil. perkhidmatan penempatan pekerja	1,619	1,020	2,000

Aktiviti 3 : Jabatan Tenaga Kerja Sarawak

Objektif – (a) Melindungi kepentingan dan kebajikan masyarakat industri; (b) Mengutamakan dan memperluaskan peluang-peluang pekerjaan kepada warganegara Malaysia; dan (c) Membina masyarakat industri yang berpengetahuan dalam hal ehwal perburuhan untuk mewujudkan suasana perburuhan yang kondusif bagi pembangunan perindustrian dan pelaburan.

PRESTASI AKTIVITI

Output 2008	(Sebenar)	2009 (Anggaran)	2010 (Anggaran)
Bil. pemeriksaan berkanun dijalankan	4,901	5,000	6,500
Bil. kes buruh diselesaikan	1,015	1,015	1,015
Bil. pencari kerja ditempatkan	1,337	1,700	2,000
Bil. khidmat nasihat diberikan	45,606	50,000	55,000

PROGRAM 6 : PERBADANAN TABUNG PEMBANGUNAN KEMAHIRAN

Objektif – Menambah bilangan pekerja mahir dalam negara melalui penyediaan pinjaman kewangan untuk kemudahan mengikuti pelbagai kursus kemahiran di institut-institut latihan awam dan swasta yang diiktiraf oleh Jabatan Pembangunan Kemahiran (JPK).

PRESTASI AKTIVITI

Output 2008		2009	2010
	(Sebenar)	(Anggaran)	(Anggaran)
Bil. permohonan yang diluluskan	11,359	30,000	40,000
Bil. permohonan yang dibayar	12,322	15,000	20,000
Bil. terimaan bayaran balik pinjaman (juta)	20.76	50	50

ANGGARAN PERBELANJAAN MENGURUS BAGI TAHUN 2010

<i>Kod (Objek Am)</i>	<i>Jenis Perbelanjaan</i>	<i>Peruntukan Asal Tahun 2009 RM</i>	<i>Anggaran Tahun 2010 RM</i>
10000	Emolumen	227,099,600	298,532,050
20000	Perkhidmatan dan Bekalan	250,896,700	146,091,050
30000	Aset	4,626,400	500,000
40000	Pemberian dan Kenaan Bayaran Tetap	73,274,000	137,271,000
50000	Perbelanjaan-perbelanjaan Lain	12,000	0
JUMLAH ANGGARAN PERBELANJAAN MENGURUS		555,908,700	582,394,100

ANGGARAN PERBELANJAAN PEMBANGUNAN BAGI TAHUN 2010 MENGIKUT OBJEK AM

<i>Kod (Objek Am)</i>	<i>Jenis Perbelanjaan</i>	<i>Peruntukan Asal Tahun 2009 RM</i>	<i>Anggaran Tahun 2010 RM</i>
20000	Perkhidmatan dan Bekalan	35,043,060	55,277,000
30000	Aset	339,618,940	622,754,000
JUMLAH ANGGARAN PERBELANJAAN PEMBANGUNAN		374,662,000	678,031,000

RINGKASAN - 2010

Anggaran Perbelanjaan Mengurus	582,394,100
Anggaran Perbelanjaan Pembangunan (Cara Langsung)	678,031,000
JUMLAH ANGGARAN PERBELANJAAN KEMENTERIAN SUMBER MANUSIA	1,260,425,100

Pegawai Pengawal: KETUA SETIAUSAHA, KEMENTERIAN SUMBER MANUSIA

Butiran	Program/Aktiviti	Kod (Objek Am)	Anggaran	Anggaran	Bil. Jawatan	
			2009	2010	2009	2010
			RM	RM		
010000	PENGURUSAN KEMENTERIAN	...	100,204,220	66,232,300		
		10000	14,375,900	16,780,350	339	328
		20000	68,673,820	49,450,950		
		30000	844,500	0		
		40000	16,298,000	1,000		
		50000	12,000	0		
010100	Khidmat Pengurusan	...	39,441,880	12,007,500	126	126
		10000	4,228,800	4,768,200		
		20000	21,677,080	7,238,300		
		30000	420,000	0		
		40000	13,116,000	1,000		
010200	Kewangan dan Pembangunan	...	28,549,900	30,827,700	41	41
		10000	1,584,800	3,116,500		
		20000	24,463,100	27,711,200		
		30000	1,000	0		
		40000	2,501,000	0		
010300	Pengurusan Sumber Manusia	...	7,431,885	5,097,100	69	69
		10000	2,193,885	1,462,100		
		20000	5,234,000	3,635,000		
		40000	4,000	0		
010400	Pengurusan Teknologi Maklumat	...	11,961,300	10,600,300	44	33
		10000	1,847,300	1,884,300		
		20000	9,838,000	8,716,000		
		30000	275,000	0		
		40000	1,000	0		
010500	Dasar Sumber Manusia	...	2,770,443	1,926,700	20	20
		10000	1,414,443	1,442,250		
		20000	1,355,000	484,450		
		40000	1,000	0		
010600	Dasar Perburuhan	...	2,864,640	1,279,500	19	19
		10000	837,900	741,500		
		20000	1,825,740	538,000		
		40000	201,000	0		
010700	Hal Ehwal Antarabangsa	...	5,049,672	3,146,300	20	20
		10000	2,059,672	2,099,300		
		20000	2,355,500	1,047,000		
		30000	148,500	0		
		40000	474,000	0		
		50000	12,000	0		
010800	Institut Sumber Manusia Kebangsaan	...	2,134,500	1,347,200		
		10000	209,100	1,266,200		
		20000	1,925,400	81,000		
020000	KEMAJUAN GUNA TENAGA MANUSIA	...	283,344,850	267,870,200	4,285	4,217
		10000	112,947,400	154,089,800		
		20000	127,362,550	76,510,400		
		30000	1,256,900	0		
		40000	41,778,000	37,270,000		

Pegawai Pengawal: KETUA SETIAUSAHA, KEMENTERIAN SUMBER MANUSIA

Butiran	Program/Aktiviti	Kod (Objek Am)	Anggaran	Anggaran	Bil. Jawatan	
			2009	2010	2009	2010
			RM	RM		
020100	Bahagian Khidmat Pengurusan	3,825,300	3,317,700		
		10000	2,193,300	2,237,200	73	73
		20000	1,630,000	1,080,500		
		30000	1,000	0		
		40000	1,000	0		
020200	Perkhidmatan Latihan	201,241,000	198,797,200		
		10000	84,000,900	120,839,000	3,513	3,445
		20000	95,953,100	58,588,200		
		30000	510,000	0		
		40000	20,777,000	19,370,000		
020300	Jabatan Pembangunan Kemahiran (JPK)	78,278,550	65,755,300		
		10000	26,753,200	31,013,600	699	699
		20000	29,779,450	16,841,700		
		30000	745,900	0		
		40000	21,000,000	17,900,000		
030000	KEHARMONIAN PERHUBUNGAN PERUSAHAAN	30,653,600	28,994,900		
		10000	21,102,000	24,698,200	<u>585</u>	<u>585</u>
		20000	8,329,600	4,296,700		
		30000	1,030,000	0		
		40000	192,000	0		
030100	Jabatan Hal Ehwal Kesatuan Sekerja	5,650,000	5,387,000		
		10000	3,718,600	4,325,000	121	121
		20000	1,920,400	1,062,000		
		30000	10,000	0		
		40000	1,000	0		
030200	Jabatan Perhubungan Perusahaan	11,954,100	11,512,700		
		10000	9,299,900	9,706,000	253	253
		20000	2,294,200	1,806,700		
		30000	359,000	0		
		40000	1,000	0		
030300	Mahkamah Perusahaan	13,049,500	12,095,200		
		10000	8,083,500	10,667,200	211	211
		20000	4,115,000	1,428,000		
		30000	661,000	0		
		40000	190,000	0		
040000	KESELAMATAN KESIHATAN DAN KESEJAHTERAAN PEKERJAAN	53,639,830	53,358,000		
		10000	30,271,400	44,238,000	<u>1855</u>	<u>1855</u>
		20000	22,665,430	9,120,000		
		30000	700,000	0		
		40000	3,000	0		
040100	Pengurusan	12,582,060	8,230,500		
		10000	3,692,400	5,100,500	108	108
		20000	8,888,660	3,130,000		
		40000	1,000	0		
040200	Operasi	14,312,000	8,708,000		
		10000	7,338,800	7,548,000	126	126
		20000	6,873,200	1,160,000		
		30000	100,000	0		

Maksud Bekalan 46 - KEMENTERIAN SUMBER MANUSIA

B.46

Pegawai Pengawal: KETUA SETIAUSAHA, KEMENTERIAN SUMBER MANUSIA

Butiran	Program/Aktiviti	Kod (Objek Am)	Anggaran	Anggaran	Bil. Jawatan	
			2009	2010	2009	2010
			RM	RM		
040300	Pemeriksaan Berkanun	26,745,770	36,419,500		
		10000	19,240,200	31,589,500	1621	1621
		20000	6,903,570	4,830,000		
		30000	600,000	0		
		40000	2,000	0		
050000	PENTADBIRAN UNDANG-UNDANG DAN STANDARD PERBURUHAN	73,066,200	64,738,700		
		10000	48,402,900	58,725,700	1,979	1,977
		20000	23,865,300	6,013,000		
		30000	795,000	0		
		40000	3,000	0		
050100	Jabatan Tenaga Kerja Semenanjung Malaysia	49,456,500	43,869,600		
		10000	33,793,700	41,346,600	1,287	1,287
		20000	15,211,800	2,523,000		
		30000	450,000	0		
		40000	1,000	0		
050200	Jabatan Tenaga Kerja Sabah	11,178,200	9,730,000		
		10000	6,080,000	8,680,000	313	312
		20000	4,757,200	1,050,000		
		30000	340,000	0		
		40000	1,000	0		
050300	Jabatan Tenaga Kerja Sarawak	12,431,500	11,139,100		
		10000	8,529,200	8,699,100	379	378
		20000	3,896,300	2,440,000		
		30000	5,000	0		
		40000	1,000	0		
060000	PERBADANAN TABUNG PEMBANGUNAN KEMAHIRAN	15,000,000	100,000,000		
		40000	15,000,000	100,000,000		
070000	ONE-OFF	0	1,200,000		
		20000	0	700,000		
		30000	0	500,000		
070100	Bertugas Di Luar Negara	0	700,000		
		20000	0	700,000		
070200	Kenderaan/Harta Modal	0	500,000		
		30000	0	500,000		
JUMLAH ANGGARAN PERBELANJAAN MENGURUS			555,908,700	582,394,100	9,043	8,962

Pegawai Pengawal: **KETUA SETIAUSAHA, KEMENTERIAN SUMBER MANUSIA**

Butiran (Projek)	Tajuk	Jumlah	Perbelanjaan	Anggaran	Perbelanjaan	Anggaran	Anggaran Tahun 2010	
		Anggaran Harga Projek	Sebenar 2001-2005	Bagi Tahun 2006-2010	Sebenar 2006-2008	Dipinda 2009	Cara Langsung	Pinjaman
(1)	(2)	(3)	(4)	(5)	(6)	(7)	(8)	(9)
		RM	RM	RM	RM	RM	RM	RM
01400	Pembangunan Alat Jabatan Keselamatan dan Kesihatan Pekerjaan	24,760,000	0	14,500,000	6,349,643	5,200,000	2,950,300	0
01600	Pembangunan Sistem Maklumat Bersepadu Fasa 2	18,900,000	0	9,900,000	4,093,362	3,079,050	2,727,500	0
01700	Perluasan dan Peningkatan Penguatkuasaan Keselamatan dan Kesihatan Pekerjaan	30,000,000	0	26,200,000	11,985,680	7,510,000	6,704,300	0
01800	Pembangunan Fasa 2 Kampus NIOSH Cawangan Johor	38,250,000	0	28,197,000	46,160	9,000,000	17,661,890	0
02000	Pembangunan Bangunan Tambahahan Pusat Pameran Multimedia OSH di Ibu Pejabat NIOSH Bangi Selangor (Bangunan Tambahan Bertingkat, Blok Hostel dan NIOSH Annex)	77,960,000	0	38,985,000	1,334,310	10,000,000	27,650,600	0
03200	Pembangunan Standard dan Kurikulum Sumber Manusia Mahir	544,200,200	5,940,281	46,116,000	17,935,991	11,500,000	16,680,000	0
03800	Projek Menaiktaraf Perkhidmatan Jabatan Tenaga Kerja Sarawak	7,100,000	0	6,000,000	1,082,503	4,236,950	680,500	0
04200	Pengkomputeran KSM Fasa II	72,871,043	47,151,426	15,000,000	6,476,063	3,993,600	4,530,300	0
04300	Institut Latihan Perindustrian (ILP) Nibong Tebal	237,000,000	83,586,416	82,215,000	80,769,702	291,000	1,154,200	0
04400	Institut Latihan Perindustrian (ILP) Kepala Batas	237,000,000	100,556,364	55,000,000	52,107,952	679,870	2,212,100	0
04500	Institut Latihan Perindustrian (ILP) Selandar	237,000,000	69,288,644	30,000,000	27,738,768	549,350	1,711,800	0
04700	Institut Latihan Perindustrian (ILP) Selangor	287,000,000	103,360,310	55,000,000	53,640,028	497,760	862,200	0
05000	Pusat Latihan Teknologi Tinggi (ADTEC) Taiping	287,000,000	13,714,838	266,000,000	97,146,527	61,345,040	107,508,400	0
05100	Perolehan Tanah Institut Latihan Perindustrian (ILP) Tanjung Malim	140,000,000	0	13,852,200	12,466,872	1,380,010	10	0
05200	Institut Latihan Perindustrian (ILP) Miri	237,000,001	102,227,557	124,000,000	122,533,775	500,010	966,200	0

Pegawai Pengawal: **KETUA SETIAUSAHA, KEMENTERIAN SUMBER MANUSIA**

Butiran (Projek)	Tajuk	Jumlah	Perbelanjaan	Anggaran	Perbelanjaan	Anggaran	Anggaran Tahun 2010	
		Anggaran Harga Projek	Sebenar 2001-2005	Bagi Tahun 2006-2010	Sebenar 2006-2008	Dipinda 2009	Cara Langsung	Pinjaman
(1)	(2)	(3)	(4)	(5)	(6)	(7)	(8)	(9)
		RM	RM	RM	RM	RM	RM	RM
05300	Pusat Latihan Teknologi Tinggi (ADTEC) Bintulu	300,000,000	0	24,000,000	3,526,713	480,000	19,993,200	0
05500	Pusat Latihan Teknologi Tinggi (ADTEC) Jerantut	287,000,000	5,765,737	90,000,000	2,364,349	1,291,040	86,344,600	0
05700	Institut Latihan Perindustrian (ILP) Marang	250,000,000	0	203,000,000	36,039,501	45,602,610	121,357,800	0
05800	Naiktaraf Institut Latihan Jabatan Tenaga Manusia di Johor	131,925,000	0	23,132,000	5,046,200	10,031,044	8,054,700	0
05900	Naiktaraf Institut Latihan Jabatan Tenaga Manusia di Kedah	97,215,000	0	15,513,000	3,950,555	6,560,240	5,002,200	0
06000	Naiktaraf Institut Latihan Jabatan Tenaga Manusia Kota Bharu	41,590,556	0	13,900,000	1,806,050	8,872,290	3,221,600	0
06100	Naiktaraf Institut Latihan Jabatan Tenaga Manusia di Melaka	125,120,000	0	38,750,638	21,489,502	12,674,880	4,586,200	0
06200	Naiktaraf Institut Latihan Jabatan Tenaga Manusia Pedas	41,590,556	0	3,685,000	796,225	894,200	1,994,500	0
06300	Naiktaraf Institut Latihan Jabatan Tenaga Manusia di Pahang	83,181,112	0	11,500,000	1,764,711	3,788,950	5,946,300	0
06400	Naiktaraf Institut Latihan Jabatan Tenaga Manusia di Pulau Pinang	124,771,668	0	21,000,000	12,375,423	4,200,000	4,424,500	0
06500	Naiktaraf Institut Latihan Jabatan Tenaga Manusia Ipoh	41,590,556	0	10,100,000	2,164,529	4,828,000	3,107,400	0
06600	Naiktaraf Institut Latihan Jabatan Tenaga Manusia Kangar	41,590,550	0	2,027,000	482,192	520,000	1,024,800	0
06700	Naiktaraf Pusat Latihan Teknologi Tinggi (ADTEC) Selangor	28,930,000	0	25,718,000	6,834,437	17,820,110	1,063,400	0
06800	Naiktaraf Institut Latihan Jabatan Tenaga Manusia Kuala Terengganu	41,590,550	0	12,200,000	1,389,002	5,882,000	4,928,900	0
06900	Naiktaraf Institut Latihan Jabatan Tenaga Manusia di Sabah	108,175,000	0	23,642,000	2,096,080	14,322,590	7,223,300	0
07000	Naiktaraf Institut Latihan Jabatan Tenaga Manusia di Sarawak	83,181,112	0	7,649,000	1,542,593	4,389,800	1,716,600	0

Pegawai Pengawal: **KETUA SETIAUSAHA, KEMENTERIAN SUMBER MANUSIA**

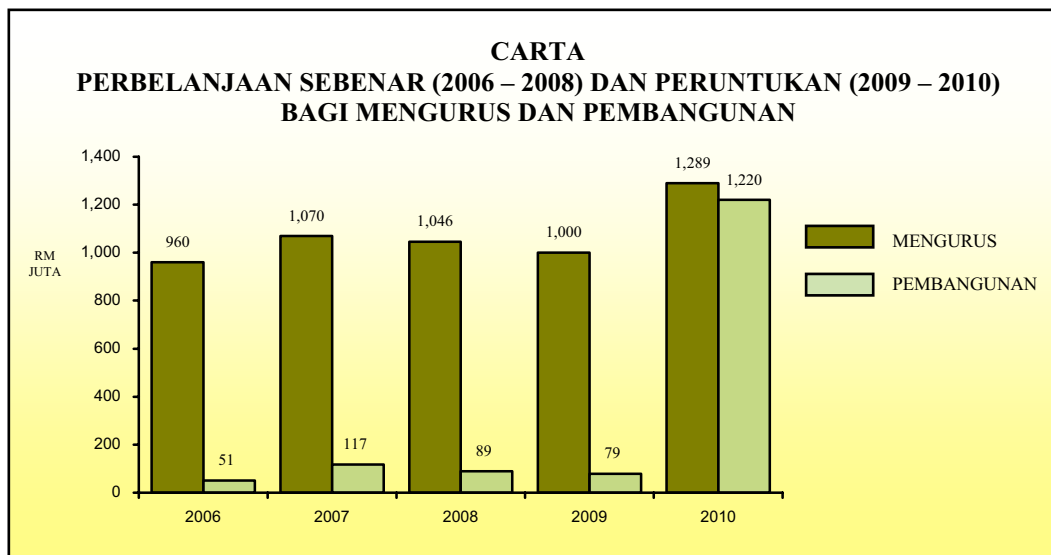
Butiran (Projek)	Tajuk	Jumlah	Perbelanjaan	Anggaran	Perbelanjaan	Anggaran	Anggaran Tahun 2010	
		Anggaran Harga Projek	Sebenar 2001-2005	Bagi Tahun 2006-2010	Sebenar 2006-2008	Dipinda 2009	Cara Langsung	Pinjaman
(1)	(2)	(3)	(4)	(5)	(6)	(7)	(8)	(9)
		RM	RM	RM	RM	RM	RM	RM
07100	Naiktaraf Institut Latihan Jabatan Tenaga Manusia Kuala Lumpur	41,590,556	0	26,300,000	5,536,553	7,649,660	13,113,700	0
07200	Perolehan Tanah Institut Latihan Perindustrian (ILP) Kuala Krai	180,000,000	0	5,600,000	553,995	4,708,960	337,000	0
07300	Pusat Latihan Teknologi Tinggi (ADTEC) Kemaman	298,000,000	0	20,000,000	28,753	200,000	19,771,200	0
07500	Program Peningkatan dan Penambahbaikan Kualiti Latihan	33,000,000	0	15,000,000	8,178,019	5,090,000	1,731,900	0
07600	Program Latihan Teknologi Penerbangan (AVTEC)	180,000,000	0	10,000,000	817,595	3,994,596	5,187,800	0
08000	Pembangunan Sumber Manusia Jabatan Perhubungan Perusahaan (JPP)	7,495,000	0	3,200,000	1,420,418	1,000,000	779,500	0
08100	Sistem Gaji Yang Dikaitkan Dengan Produktiviti/Prestasi (PLWS)	2,355,000	0	1,000,000	657,050	170,000	172,900	0
08200	Sistem Latihan Dual Nasional (SLDN)	111,868,948	0	82,583,000	45,747,041	12,049,000	24,786,900	0
08300	Projek Membina 6 Pejabat Tenaga Kerja Baru	26,540,000	0	25,000,000	4,743,696	10,013,000	10,243,300	0
08400	Projek Skim Grant Galakan Untuk Orang Kurang Upaya (OKU)	50,000,000	0	16,000,000	5,393,959	5,000,000	5,606,000	0
08600	Projek Menaik Taraf 8 Pejabat Tenaga Kerja	10,135,000	0	8,486,000	3,102,432	4,134,700	1,248,800	0
08700	Projek Bantuan Pemantapan Pendidikan dan Pengasuhan Kanak- kanak di Pusat Asuhan Kanak-kanak di Ladang- ladang di Semenanjung Malaysia	5,000,000	0	3,450,000	1,038,310	2,050,000	361,600	0
08800	Pengkomputeran KSM- (SMBK Fasa III)	28,000,000	0	24,000,000	13,487,248	3,602,050	6,910,700	0
08900	Menaiktaraf dan Menyenggara Peralatan ILP/ADTEC di Seluruh Malaysia	125,156,000	0	113,756,000	34,851,001	14,265,000	64,539,900	0
09000	Tanah dan Kerja Awalan	7,000,000	0	7,000,000	1,340,402	208,510	5,451,000	0

Pegawai Pengawal: **KETUA SETIAUSAHA, KEMENTERIAN SUMBER MANUSIA**

Butiran (Projek)	Tajuk	Jumlah	Perbelanjaan	Anggaran	Perbelanjaan	Anggaran	Anggaran Tahun 2010	
		Anggaran Harga Projek	Sebenar 2001-2005	Bagi Tahun 2006-2010	Sebenar 2006-2008	Dipinda 2009	Cara Langsung	Pinjaman
(1)	(2)	(3)	(4)	(5)	(6)	(7)	(8)	(9)
		RM	RM	RM	RM	RM	RM	RM
09100	Institut Latihan Perindustrian (ILP) Perai	237,000,000	0	17,000,000	1,085,321	4,300,120	11,614,500	0
09300	Naiktaraf Pusat Latihan Pengajar dan Latihan Lanjutan (CIAST) Shah Alam, Selangor	132,015,000	0	42,864,100	4,831,300	9,475,000	23,369,000	0
09620	Penubuhan Pusat Latihan Pengajar dan Latihan Lanjutan (CIAST) Bukit Tinggi, Pahang	350,000,000	0	18,325,000	9,500,000	10,000	8,815,000	0
JUMLAH PEMBANGUNAN		6,128,648,408	531,591,573	1,776,345,938	741,688,492	349,840,990	678,031,000	0

KEMENTERIAN PENERANGAN, KOMUNIKASI DAN KEBUDAYAAN

Maksud Bekalan/Pembangunan 47



Mengurus RM	Pembangunan RM		Jumlah RM
	Cara Langsung	Pinjaman	
1,289,034,800	1,219,887,000	0	2,508,921,800

OBJEKTIF

- (i) Menyebarkan maklumat mengenai falsafah, dasar dan program nasional secara berkesan bagi melahirkan masyarakat berilmu, bermaklumat dan berbudaya luhur ke arah 1Malaysia;
- (ii) Membangun, menyediakan dan mengawalselia kemudahan dan perkhidmatan komunikasi serta industri kandungan;
- (iii) Merakyatkan seni, budaya dan warisan melalui program dan aktiviti seni dan budaya ke arah 1Malaysia;
- (iv) Meningkatkan pendapatan negara melalui sumbangan industri kreatif dan komunikasi; dan
- (v) Melahirkan modal insan yang berilmu, kreatif dan inovatif.

PELANGGAN

- (i) Rakyat Malaysia;
- (ii) Agensi-agensi kerajaan;

- (iii) Agensi-agensi swasta; dan
- (iv) Masyarakat antarabangsa.

STRATEGI

Kementerian Penerangan, Komunikasi dan Kebudayaan adalah komited untuk membina kecemerlangan dalam penyampaian maklumat dan penerangan mengenai falsafah, dasar dan aktiviti Kerajaan kepada masyarakat melalui sebaran am dengan sah, tepat, cepat dan terkini dan berkualiti selaras dengan matlamat negara.

Dasar ini dapat dicapai melalui strategi berikut:

- i) Meningkatkan kepekaan dan kemampuan kementerian dan agensi/jabatan di bawah kementerian agar berfungsi seiring dengan arus globalisasi dari aspek aplikasi IT, termasuk menggunakan '*Expert System*' yang mana semua kerja dan keputusan dapat dibuat dengan pantas dan tepat;
- ii) Meningkatkan kefahaman rakyat dan orang ramai mengenai falsafah, dasar dan program Kerajaan melalui sistem penyaluran maklumat Kerajaan yang cekap dan berkesan, supaya semua rakyat di negara ini komited dengan semua aktiviti Kerajaan;
- iii) Menyelidik dan melaporkan sentimen dan perkembangan di pelbagai peringkat ke arah penggubalan strategi dan aktiviti yang lebih berkesan;
- iv) Melahir dan membangunkan industri perfileman, penyiaran, hiburan dan khidmat perhubungan awam yang berkualiti tinggi bertaraf dunia berasaskan acuan negara; dan
- v) Memastikan perkhidmatan melalui media elektronik, media cetak, komunikasi bersemuka berdaya maju dan memenuhi keperluan negara dan masyarakat selaras dengan kemajuan semasa.

PROGRAM 1 : PENGURUSAN

Objektif – Memastikan supaya program pengurusan membantu ke arah peningkatan kecekapan dan keberkesanan sistem penyaluran maklumat mengenai falsafah, dasar dan program melalui media elektronik, media cetak, komunikasi bersemuka dan perfileman.

Aktiviti 1 : Pengurusan

Objektif – Memastikan bantuan khidmat sokongan dan logistik mematuhi peraturan-peraturan semasa yang berkuatkuasa.

PRESTASI AKTIVITI

Output	2008 (Sebenar)	2009 (Anggaran)	2010 (Anggaran)
Bil. pengurusan pas keselamatan dikeluarkan	3,369	3,800	3,600
Bil. pengurusan tiket perjalanan udara diuruskan	700	1,000	1,000
Bil. tempahan kenderaan diuruskan	787	1,000	1,000
Bil. pengurusan majlis rasmi diuruskan	51	50	50
Bil. pembaikan kecil diuruskan	209	260	260

Aktiviti 2 : Pengurusan Sumber Manusia

Objektif – Menghasilkan anggota yang berkualiti, berkemahiran dan kompeten serta berintegriti melalui perancangan, pengurusan dan pembangunan sumber manusia secara cekap dan berkesan bagi mencapai objektif organisasi.

PRESTASI AKTIVITI

Output	2008 (Sebenar)	2009 (Anggaran)	2010 (Anggaran)
Bil. pengisian kekosongan jawatan diuruskan	1,489	906	906
Bil. penyediaan Kew. 8	1,496	622	1,000
Bil. kursus	67	84	84
Bil. peperiksaan PTK	144	143	143
Bil. urusan peristiharan harta	90	70	70

Aktiviti 3 : Kewangan

Objektif – Memastikan pengurusan kewangan, khususnya berkaitan dengan perolehan, pembayaran, perakaunan, pengurusan hasil dan pemantauan projek pembangunan dilaksanakan dengan cekap, cepat dan tepat berlandaskan peraturan prosedur kewangan kerajaan.

PRESTASI AKTIVITI

Output	2008 (Sebenar)	2009 (Anggaran)	2010 (Anggaran)
Bil. penyediaan baucer bayaran	10,522	10,000	10,000
Bil. pengeluaran bil siaran iklan	13,118	13,000	13,000
Bil. waran peruntukan diproses	462	500	500
Bil. borang permohonan pesanan tempatan diproses	1,980	1,750	1,750
Bil. perolehan tender di bawah peruntukan pembangunan dan mengurus diuruskan	40	40	40

Aktiviti 4 : Pembangunan

Objektif – Memastikan kemudahan-kemudahan asas dan infrastruktur projek yang dilaksanakan menyokong aktiviti-aktiviti yang dijalankan oleh kementerian.

PRESTASI AKTIVITI

Output	2008 (Sebenar)	2009 (Anggaran)	2010 (Anggaran)
Bil. pemantauan pelaksanaan projek-projek pembangunan Kementerian	44	68	17
Bil. mesyuarat pemantauan projek	12	12	12
Bil. lawatan ke tapak projek	12	12	12
Bil. melaksanakan projek-projek yang dikendalikan	38	21	17
Bil. mesyuarat Jawatankuasa Tindakan Pembangunan	10	12	12

Aktiviti 5 : Khidmat Pengurusan

Objektif– Memberi kepastian dalam bentuk laporan dari semasa ke semasa kepada Ketua Setiausaha Kementerian bahawa sistem perakaunan dan pengurusan kewangan adalah mematuhi undang-undang yang diuruskan dengan cekap, ekonomi dan berkesan.

PRESTASI AKTIVITI

Output	2008 (Sebenar)	2009 (Anggaran)	2010 (Anggaran)
Bil. pemeriksaan mengejut	6	16	16
Bil. pengurusan kewangan	6	6	6
Bil. lawatan ke tapak projek	12	12	12
Bil. kajian prestasi	-	2	2
Bil. audit susulan	6	6	6

Aktiviti 6 : Akaun

Objektif– Memberi khidmat sokongan dalam hal urusan bayaran dan terimaan supaya program-program dan aktiviti-aktiviti Kementerian dapat mencapai objektifnya.

PRESTASI AKTIVITI

Output	2008 (Sebenar)	2009 (Anggaran)	2010 (Anggaran)
Memproses kelulusan baucar bayaran:			
Bil. melalui sistem GFMAS/GLMOS	63,499	60,000	60,000
Bil. baucar manual	2,753	1,500	1,500
Mengurus bayaran melalui:			
Bil. cek	9,699	10,000	10,000
Bil. EFT	71,749	70,000	70,000
Bil. borang Perubahan Gaji (SG 20) diproses	7,200	5,000	5,000
Bil. kelulusan baucar pendahuluan diri pelbagai dan pinjaman diproses	2,915	3,500	3,500

Aktiviti 7 : Pengurusan Maklumat

Objektif– Memberi khidmat sokongan teknikal ICT, aplikasi sistem serta rangkaian dan perkhidmatan ICT berkeupayaan membolehkan kementerian, jabatan dan agensi dibawahnya melaksanakan fungsi-fungsi dengan cekap dan berkesan.

PRESTASI AKTIVITI

Output	2008 (Sebenar)	2009 (Anggaran)	2010 (Anggaran)
Bil. khidmat selenggara terhadap kerosakan perisian dan perkakasan	443	400	400
Bil. khidmat selenggara terhadap kerosakan e-mel internet dan rangkaian	350	400	400
Bil. pengemaskinian laman web kementerian	1,782	1,500	1,500
Bil. khidmat selenggara terhadap sistem aplikasi	27	50	50
Bil. pembangunan sistem baru	4	4	4

Aktiviti 8 : Pusat Sumber

Objektif – Menyediakan koleksi bahan rujukan dan bahan bacaan dalam pelbagai format yang komprehensif dan terkini serta perkhidmatan tambah nilai untuk memenuhi keperluan maklumat selaras dengan visi dan misi kementerian.

PRESTASI AKTIVITI

Output	2008 (Sebenar)	2009 (Anggaran)	2010 (Anggaran)
Bil. pertanyaan rujukan	1,664	1,500	1,500
Bil. penggunaan perkhidmatan atas talian, portal ilmu dan internet	2,418	2,000	2,000
Bil. bahan bacaan yang siap diproses	14,946	8,000	8,000
Bil. perkhidmatan reprografi	14,515	8,000	8,000
Bil. pinjaman bahan yang berjaya dilaksanakan	6,373	5,000	5,000

PROGRAM 2 : PENERANGAN

Objektif – Meningkatkan imej Kementerian diurus secara strategik melalui strategi perhubungan awam yang teratur, pengurusan perkhidmatan hal ehwal hubungan antarabangsa yang efisien dan efektif serta menjalankan perancangan dan penyelidikan yang berterusan selaras dengan Dasar Wawasan Negara.

Aktiviti 1 : Dasar dan Perancangan Strategik

Objektif – Memastikan perancangan dan penyelidikan yang berkaitan dengan dasar penyiaran, penerangan dan perfileman Kementerian dilaksanakan dengan efektif dan selaras dengan Dasar Wawasan Negara.

PRESTASI AKTIVITI

Output	2008 (Sebenar)	2009 (Anggaran)	2010 (Anggaran)
Bil. kertas Memorandum Jemaah Menteri disediakan	4	8	8
Bil. kertas nota makluman Jemaah Menteri	18	15	15
Bil. mesyuarat <i>Post</i> Kabinet	35	35	35
Bil. mesyuarat pengurusan Kementerian	36	35	35
Bil. mesyuarat penerangan kebangsaan	-	3	3

Aktiviti 2 : Antarabangsa

Objektif – Meningkatkan imej dan menjamin kepentingan Kementerian dalam bidang penerangan dan penyiaran di arena antarabangsa melalui pengurusan perkhidmatan hal ehwal perhubungan antarabangsa yang efisien dan efektif.

PRESTASI AKTIVITI

Output	2008 (Sebenar)	2009 (Anggaran)	2010 (Anggaran)
Bil. koleksi bahan penyiaran	136	291	291
Bil. koleksi berita dan maklumat	30,088	45,480	40,000
Bil. pengedaran/pertukaran bahan	36	40	40
Bil. kegiatan projek ASEAN-COCI dikendalikan	11	10	10
Bil. urusan hubungan dengan pertubuhan antarabangsa dikendalikan	3	4	4

Aktiviti 3 : Pengurusan Analisis Maklumat

Objektif – Memastikan maklumat diurus secara strategik ke arah mewujudkan kestabilan dan kesejahteraan Negara.

PRESTASI AKTIVITI

Output	2008 (Sebenar)	2009 (Anggaran)	2010 (Anggaran)
Bil. laporan harian analisis isu (akhbar)	1,388	1,000	1,000
Bil. laporan mingguan analisis isu	51	40	40
Bil. nota Jemaah Menteri mengenai isu semasa	22	20	20
Bil. nota Jemaah Menteri mengenai laporan media tempatan	22	20	20
Bil. nota Jemaah Menteri mengenai pelaporan positif dan negatif media asing	44	40	40

Aktiviti 4 : Penyelarasan Media

Objektif – Memelihara dan meningkatkan imej Kementerian melalui strategi perhubungan awam yang teratur dan menonjolkan keupayaan Kementerian sebagai hos penyiar dan sebagai Pengurus Pusat Media yang bertaraf dunia.

PRESTASI AKTIVITI

Output	2008 (Sebenar)	2009 (Anggaran)	2010 (Anggaran)
Bil. aduan awam diuruskan	-	120	120
Bil. promosi dan hebahan untuk acara Kementerian diuruskan	-	30	30
Bil. keratan dan analisis akhbar dibuat	-	700	700
Bil. nota kepada penyunting siaran akhbar dikeluarkan	-	30	30
Bil. kandungan laman web Kementerian dipantau dan dikemaskinikan	-	130	130

PROGRAM 3 : KEBUDAYAAN

Objektif – Melaksanakan dengan cekap dan berkesan segala dasar, undang-undang dan peraturan berhubung dengan kebudayaan, kesenian dan warisan negara serta memastikan hala tuju dan pelaksanaan dasar-dasar selaras dengan objektif dan wawasan negara.

Aktiviti 1 : Perhubungan Antarabangsa

Objektif – Pemangkin kepada usaha memartabatkan dan memelihara seni budaya dan warisan negara berteraskan kebudayaan kebangsaan di samping mengadakan jaringan kerjasama antarabangsa.

PRESTASI AKTIVITI

Output	2008 (Sebenar)	2009 (Anggaran)	2010 (Anggaran)
Bil. penyelidikan	5	2	2
Bil. penerbitan dan dokumentasi/ penterjemahan	61	60	60
Bil. program pertukaran kebudayaan dengan negara luar (Titian Budaya)	2	2	4
Bil. Mesyuarat Pasca Kabinet	48	48	48
Bil. mesyuarat pengurusan peringkat Kementerian	48	48	24

Aktiviti 2 : Pelesenan dan Penguatkuasaan

Objektif – (a) Mengawalselia, menyelarar, memantau dan menguatkuasakan undang-undang berhubung aktiviti pengeluaran, pengedaran dan pameran aktiviti perfileman di Malaysia; (b) Berperanan sebagai agensi pusat bagi memproses dan memberi keputusan segera kepada permohonan penggambaran filem dan persembahan artis luar negara Malaysia dan hal-hal lain yang berkaitan dengannya; dan (c) Melesenkan aktiviti pengeluaran, pengedaran dan pameran filem dan hal-hal lain yang berkaitan dengan aktiviti perfileman.

PRESTASI AKTIVITI

Output	2008 (Sebenar)	2009 (Anggaran)	2010 (Anggaran)
Bil. pengeluaran lesen	6,512	8,000	7,000
Bil. pemeriksaan ke atas pengusaha filem bagi memastikan Akta FINAS 1981 dipatuhi	2,732	1,200	1,200
Bil. pengeluaran Sijil Akuan Buatan Malaysia (MIM) kepada penerbit filem	1,558	2,000	2,500
Bil. pengeluaran Surat Perakuan Penggambaran (SPP) kepada penerbit filem	550	1,000	700
Bil. pengeluaran syarat sokongan pekerja filem asing (PFA) kepada penerbit filem	296	400	400

Aktiviti 3 : Pengurusan Acara dan Perhubungan Awam

Objektif – (a) Menyelarar aktiviti Kementerian melalui bentuk budaya, seni dan warisan selaras dengan misi dan visi Kementerian serta merealisasikan fungsi keseluruhan majlis rasmi kementerian dengan lebih berkesan dan dinamik; (b) Mempromosi dasar, program dan

aktiviti Kementerian ke arah pembentukan imej yang positif melalui penerangan yang strategik, menggalakkan penyertaan, meningkatkan penghayatan dan kefahaman awam yang berkesan; dan (c) Mendedah dan menanam erti pelbagai nilai murni dan budi bahasa, menggalakkan penghayatan dan amalan serta sebagai intisari jati diri peribadi serta perilaku anggota masyarakat dalam kehidupan seharian.

PRESTASI AKTIVITI

Output	2008 (Sebenar)	2009 (Anggaran)	2010 (Anggaran)
Bil. penyelarasan acara-acara rasmi Kementerian	-	6	8
Bil. penyediaan pelan pemasaran acara KPKK	-	13	16
Bil. aktiviti Kempen Budi Bahasa dan Nilai Murni anjuran Kementerian/jabatan/agensi anjuran kementerian	-	12	16
Bil. kaji selidik keberkesanan kempen	-	1	2
Bil. dokumentasi bahan kempen	-	20	20

Aktiviti 4 : Istana Budaya

Objektif – (a) Meningkatkan pencapaian ekestetik dalam seni persembahan di Malaysia; (b) Membangunkan kegemilangan seni serta memastikan seni teater dapat mencapai tahap profesional dan memasarkan produk teater yang berkualiti tinggi; dan (c) Membantu masyarakat menghargai nilai seni dan merangsang penglibatan para penaja dalam bidang kesenian.

PRESTASI AKTIVITI

Output	2008 (Sebenar)	2009 (Anggaran)	2010 (Anggaran)
Bil. pementasan teater/muzikal/sejarah tempatan	37	38	38
Bil. konsert Orkestra Simfoni	6	8	8
Bil. pementasan teater muzikal antarabangsa	6	4	4
Bil. pementasan teater bergerak	8	6	6
Bil. pementasan teater tradisional	7	7	7

PROGRAM 4 : KOMUNIKASI

Objektif – Memastikan pertumbuhan dan pembangunan sektor komunikasi dan multimedia berjalan dengan lancar, dinamik dan efisien dalam menyumbang kepada pertumbuhan ekonomi serta memenuhi kehendaki manusia, industri dan pembangunan dalam mencapai dasar-dasar utama negara.

PRESTASI AKTIVITI

Output	2008 (Sebenar)	2009 (Anggaran)	2010 (Anggaran)
Bil. kertas dasar disediakan	2	15	15
Bil. kertas Jemaah Menteri disediakan	2	10	10
Bil. jawapan Parlimen disediakan	32	70	70

PROGRAM 5 : JABATAN PENYIARAN

Objektif – Memastikan perkhidmatan penyiaran, penyebaran maklumat melalui radio dan televisyen dapat membina sikap, peribadi, pemikiran dan nilai-nilai yang sesuai untuk memajukan dan menjayakan pembangunan sosioekonomi masyarakat selaras dengan cita-cita Negara.

Aktiviti 1 : Rancangan

Objektif – Memastikan perkhidmatan penyiaran, penyebaran maklumat dan hiburan (*inforia*) dapat meningkatkan kefahaman rakyat mengenai dasar Negara.

PRESTASI AKTIVITI

Output	2008 (Sebenar)	2009 (Anggaran)	2010 (Anggaran)
Bil. rancangan TV diterbitkan	831	800	800
Bil. rancangan radio diterbitkan (jam)	56,000	56,000	56,000
Bil. rancangan berita ehwal semasa	53,650	53,700	53,700
Bil. bekalan filem/siaran (jam)	11,885	10,500	10,500

Aktiviti 2 : Operasi Penyiaran

Objektif – Memastikan perkhidmatan operasi dan penyelenggaraan kejuruteraan penyiaran pembangunan serta perunding kepada Bahagian Rancangan, agensi-agensi awam, penonton dan pendengar adalah pada kadar gangguan 1% dari jumlah masa siaran.

PRESTASI AKTIVITI

Output	2008 (Sebenar)	2009 (Anggaran)	2010 (Anggaran)
Bil. jam siaran TV1 & TV2 disiarkan	16,400	17,520	17,520
Bil. jam siaran radio 24 jam, Suara Malaysia 1 dan Suara Malaysia 2 disiarkan	57,476	57,487	57,487
Bil. projek TV yang disediakan	4	4	4
Bil. projek radio yang disediakan	6	6	6
Bil. peralatan sistem ICT diselenggara	1,000	1,000	1,000

Aktiviti 3 : Khidmat Pengurusan

Objektif – Memastikan khidmat sokongan dan logistik Jabatan dapat dilaksanakan dengan cemerlang dan berkualiti.

PRESTASI AKTIVITI

Output	2008 (Sebenar)	2009 (Anggaran)	2010 (Anggaran)
Bil. laporan penyata kewangan bulanan disediakan	-	-	20
Bil. pesanan Kerajaan yang diproses	-	-	2,000
Bil. pembaikan kecil diuruskan	-	-	20
Bil. pengisian kekosongan jawatan diuruskan	-	-	1,000

PROGRAM 6 : JABATAN PENERANGAN

Objektif – Membentuk satu rupa bangsa Malaysia yang bermaklumat dan bermaruah tinggi untuk mencapai kestabilan politik, ekonomi dan sosial selaras dengan cita-cita Rukun Negara bagi mewujudkan Negara maju.

Aktiviti 1 : Khidmat Pengurusan dan Kewangan

Objektif – Memastikan supaya khidmat pengurusan kewangan dan pengurusan personel Jabatan dapat dilaksanakan dengan cekap selaras dengan peraturan kewangan dan usaha meningkatkan kualiti perkhidmatan.

PRESTASI AKTIVITI

Output	2008 (Sebenar)	2009 (Anggaran)	2010 (Anggaran)
Bil. laporan penyata kewangan bulanan disediakan	13	13	13
Bil. pesanan Kerajaan yang diproses	1,378	1,400	1,400
Bil. tuntutan elaun perjalanan yang diproses	2,041	2,000	2,000
Bil. pemasangan alat siaraya	80	70	70

Aktiviti 2 : Perkhidmatan Komunikasi dan Pembangunan Masyarakat

Objektif – Memastikan khidmat komunikasi dan aktiviti insan dapat dilaksanakan kepada semua lapisan masyarakat demi perpaduan dan kestabilan negara selaras dengan dasar Kerajaan.

PRESTASI AKTIVITI

Output	2008 (Sebenar)	2009 (Anggaran)	2010 (Anggaran)
Bil. program mengenang kemerdekaan	20	30	30
Bil. program pengkisahan kenegaraan	26	122	122
Bil. kegiatan luar	207,493	100,000	100,000
Bil. program pertunjukan pentarama	216	100	100
Bil. program kempen/kegiatan sivik	10,241	4,500	4,500

Aktiviti 3 : Media dan Komunikasi Korporat

Objektif – Menentukan kegiatan-kegiatan mengenai dasar dan program Kerajaan diberi liputan secara meluas, tepat dan efektif di dalam media massa bagi mencapai objektif Jabatan.

PRESTASI AKTIVITI

Output	2008 (Sebenar)	2009 (Anggaran)	2010 (Anggaran)
Bil. nota kepada pengarang yang dikeluarkan	1,971	2,000	2,000
Bil. sidang/taklimat media yang dikendalikan	148	1,000	1,000
Bil. akreditasi media	2,362	2,500	2,500

Aktiviti 4 : Penerbitan Dasar Negara

Objektif – Menerbitkan bahan-bahan bercetak seperti buku, risalah, poster dan bahan maklumat yang jelas dan mudah difahami mengenai falsafah, dasar dan wawasan Negara untuk meningkatkan kefahaman rakyat selaras dengan peraturan yang berkuat kuasa.

PRESTASI AKTIVITI

Output	2008 (Sebenar)	2009 (Anggaran)	2010 (Anggaran)
Bil. penerbitan tetap/berkala	130,000	30,000	30,000
Bil. penerbitan tidak berkala	10,690,000	2,000,000	2,000,000
Bil. penerbit luar	24,000	20,000	20,000
Bil. pengeluaran CD/VCD	10,000	10,000	10,000
Bil. pengeluaran bahan maklumat	24,000	24,000	24,000

Aktiviti 5 : Komunikasi Visual dan Senireka

Objektif – Memastikan penggubalan dasar komunikasi visual dan pelaksanaan aktiviti komunikasi visual dapat dicapai di samping memberi khidmat nasihat kepada lain-lain agensi Kerajaan.

PRESTASI AKTIVITI

Output	2008 (Sebenar)	2009 (Anggaran)	2010 (Anggaran)
Bil. pameran diadakan	46	75	75
Bil. 'artwork' dikeluarkan	7,312	8,000	8,000
Bil. liputan foto mengikut permintaan	1,500	1,500	1,500
Bil. koleksi foto keseluruhan	2,204,618	1,000,000	1,000,000

Aktiviti 6 : Pengurusan Sumber Manusia

Objektif – Memastikan Jabatan mempunyai struktur organisasi yang sesuai, bilangan pekerja yang optimum, terancang serta mempunyai kemahiran yang berkualiti dan sesuai untuk membolehkan organisasi ini menjadi cekap dan berkesan.

PRESTASI AKTIVITI

Output	2008 (Sebenar)	2009 (Anggaran)	2010 (Anggaran)
Bil. pengisian jawatan yang diposes	236	250	250
Bil. permohonan pertukaran anggota yang diposes	98	70	70
Bil. kursus dan latihan diadakan	79	70	70
Bil. kes prestasi dan tata tertib yang diposes	23	10	10

Aktiviti 7 : Teknologi Maklumat

Objektif – Memastikan program pembangunan infrastruktur dan rangkaian sistem aplikasi komputer dapat diwujudkan dalam proses perancangan, pelaksanaan dan penyediaan perkhidmatan Jabatan.

PRESTASI AKTIVITI

Output	2008 (Sebenar)	2009 (Anggaran)	2010 (Anggaran)
Bil. penyelenggaraan rangkaian internet dan e-mail	720	650	650
Bil. aplikasi dibangunkan	5	5	5
Bil. penyelenggaraan perisian dan perkakasan ICT	835	750	750
Bil. kekerapan mengemaskini laman web	780	750	750
Bil. penyelenggaraan terhadap sistem-sistem aplikasi	42	30	30

Aktiviti 8 : Perancangan Strategik dan Penyelidikan

Objektif – Memastikan supaya hala tuju, teras dan penyediaan pelan strategik organisasi serta sistem kawalan strategik yang ditetapkan berjaya dilaksanakan.

PRESTASI AKTIVITI

Output	2008 (Sebenar)	2009 (Anggaran)	2010 (Anggaran)
Bil. kajian keberkesanan aktiviti Jabatan	8	3	3
Bil. penerbitan buletin Q	11	20	20
Bil. naziran	11	6	6
Bil. penerbitan laporan tahunan Jabatan	1	1	1

Aktiviti 9 : Perhubungan Antarabangsa

Objektif – Meningkatkan imej dan menjamin kepentingan Jabatan dalam bidang penerangan di arena antarabangsa melalui perkhidmatan hal ehwal perhubungan antarabangsa dan sasaran maklumat kerajaan yang efisien dan efektif.

PRESTASI AKTIVITI

Output	2008 (Sebenar)	2009 (Anggaran)	2010 (Anggaran)
Bil. kertas cadangan/konsep disediakan	5	5	5
Bil. program ASEAN-COCI dianjurkan	2	3	3
Bil. mesyuarat penyelarasan aktiviti ASEAN peringkat Jabatan	2	8	8
Bil. mesyuarat dengan agensi-agensi luar	10	6	6

Aktiviti 10 : Gerak Saraf dan Pengurusan Isu

Objektif – Memastikan supaya pemantauan dan penyelidikan dapat dilaksanakan terhadap perkara yang dijangka boleh menjejaskan Kerajaan dan keselamatan Negara, serta mengekal dan meningkatkan keyakinan rakyat terhadap Kerajaan melalui pendekatan komunikasi.

PRESTASI AKTIVITI

Output	2008 (Sebenar)	2009 (Anggaran)	2010 (Anggaran)
Bil. intisari media harian diterbitkan	51,500	365	365
Bil. laporan pengurusan isu diterbitkan	442	200	200

Bil. kajian pendapat awam	6	5	5
Bil. sinopsis isu mingguan diterbitkan	51	48	48

PROGRAM 7 : FILEM NEGARA

Objektif – Memastikan supaya penerbitan dokumentari dan treler dapat dilaksanakan bagi membantu meningkatkan pengetahuan dan kefahaman umum mengenai dasar, program dan pencapaian Kerajaan selaras dengan dasar sedia ada Kerajaan.

PRESTASI AKTIVITI

Output	2008 (Sebenar)	2009 (Anggaran)	2010 (Anggaran)
Bil. penerbitan filem dokumentari	75	40	40
Bil. penerbitan filem treler	131	70	70
Bil. filem liputan peristiwa (arkib)	255	184	184
Bil. proses filem negatif, positif & pendua (meter)	314,690	342,000	342,000
Bil. alihan video dilaksanakan	1,560	1,100	1,100

PROGRAM 8 : PERKHIDMATAN HAL EHWAL KHAS

Objektif – Memastikan supaya aktiviti-aktiviti kemasyarakatan dan projek-projek khas kepada orang awam dilaksanakan selaras dengan dasar semasa Kerajaan bagi mengekalkan keyakinan rakyat kepada Kerajaan yang memerintah untuk mencapai wawasan Negara.

PRESTASI AKTIVITI

Output	2008 (Sebenar)	2009 (Anggaran)	2010 (Anggaran)
Bil. ceramah/aktiviti dijalankan	36,515	23,199	25,000
Bil. baucar disediakan	20,105	20,000	20,000
Bil. Penyata Perubahan Kew. 8 disediakan	1,849	2,000	2,000
Bil. laporan kajian isu semasa disediakan	1,034	576	600
Bil. khidmat nasihat dilaksanakan	85	80	80

PROGRAM 9 : INSTITUT PENYIARAN DAN PENERANGAN TUN ABDUL RAZAK (IPPTAR)

Objektif – Mewujudkan warga penyiar yang cekap, berkualiti dan profesional menerusi perkhidmatan latihan dalam bidang penyiaran di dalam dan di luar negara.

PRESTASI AKTIVITI

Output	2008 (Sebenar)	2009 (Anggaran)	2010 (Anggaran)
Bil. kursus latihan rancangan TV	12	13	15
Bil. kursus latihan rancangan radio	9	14	20
Bil. kursus latihan kejuruteraan	22	24	25
Bil. kursus Bahagian Latihan Pengurusan Teras	22	20	20
Bil. kursus kemajuan latihan, pengajian dan ICT	8	13	13

PROGRAM 10 : JABATAN ARKIB NEGARA

Objektif – Menambah ilmu pengetahuan dan menggalakkan kesedaran kebangsaan selain mewujudkan kecekapan jentera pentadbiran Kerajaan melalui kemudahan penyelidikan ke atas rekod dan arkib awam.

Aktiviti 1 : Pejabat Ketua Pengarah

Objektif – Mengesan, memperolehi, mengumpul, menyimpan dan memelihara rekod dan bahan maklumat Negara yang mempunyai nilai kebangsaan dan sejarah bagi kemudahan rujukan dan penyelidikan serta sebagai bahan bukti perundangan ke atas kaedah penyimpanan rekod yang teratur dan sistematik menerusi Akta dan peraturan Arkib Negara Malaysia. Arkib Negara Malaysia juga bertanggungjawab menyebarkan maklumat kepada orang ramai melalui aktiviti pendokumentasian, pameran, penerbitan, program pengembangan dan lain-lain yang berkaitan.

PRESTASI AKTIVITI

Output	2008 (Sebenar)	2009 (Anggaran)	2010 (Anggaran)
Bil. mesyuarat Jawatankuasa Pengurusan Kewangan dan Akaun	-	4	4
Bil. mesyuarat pengurusan jabatan	-	12	12
Bil. mesyuarat pagi	-	24	24
Bil. mesyuarat ikhtisas jabatan	-	6	6
Bil. mesyuarat Majlis Bersama Jabatan	-	4	4

Aktiviti 2 : Perancangan dan Pengurusan

Objektif – Memberi khidmat kepakaran Pengurusan Rekod dan Arkib (konsultasi) bagi memastikan rekod dan arkib awam terpelihara untuk kegunaan penyelidik dan orang ramai membuat kajian.

PRESTASI AKTIVITI

Output	2008 (Sebenar)	2009 (Anggaran)	2010 (Anggaran)
Bil. khidmat pengurusan rekod	-	90	90
Bil. latihan pengurusan rekod dan pentadbiran arkib	-	60	60
Bil. inspektorat dan pengauditan rekod	-	90	90
Bil. penerimaan dan pemprosesan rekod	-	200 m.p	250 m.p
Bil. penyediaan jadual pelupusan rekod	-	12 jabatan	12 jabatan

Aktiviti 3 : Cawangan Negeri

Objektif – Melaksanakan semua fungsi dan peranan di peringkat negeri untuk memperolehi, menyimpan dan memelihara rekod dan arkib awam untuk warisan sejarah dan sebagai bahan rujukan dan penyelidikan.

PRESTASI AKTIVITI

Output	2008 (Sebenar)	2009 (Anggaran)	2010 (Anggaran)
Bil. taklimat nasihat pengurusan rekod	-	200	200
Bil. penilaian/ulangkaji rekod (m.p)*	-	220	300
Bil. kebenaran pemusnahan rekod	-	300	200
Bil. panducari	-	8,500	1,550
Bil. pameran (dalaman dan luar Jabatan)	-	6,000	30

* m.p - meter panjang

Aktiviti 4 : Penyelidikan dan Pengembangan

Objektif – Menyediakan kemudahan rujukan dan penyelidikan, memelihara rekod dan arkib awam, menjalankan penyelidikan berkaitan persempadanan, isu-isu semasa dan pengesahan fakta sejarah Negara, mendokumentasi maklumat, memperolehi dan menyebarkan serta mempamerkan bahan-bahan berkaitan tokoh-tokoh ulung Negara untuk mempertingkatkan dan memperkukuhkan kesedaran, kefahaman serta penghayatan sejarah Negara kepada masyarakat dan generasi akan datang.

PRESTASI AKTIVITI

Output	2008 (Sebenar)	2009 (Anggaran)	2010 (Anggaran)
Bil. penyelidikan berdaftar	-	7,000	7,000
Bil. pameran	-	10	15
Bil. penyelidikan khas persempadanan Negara	-	1,200	1,500
Bil. program diskusi/wacana/pengisahan sejarah	-	4	4
Bil. perolehan bahan Perdana Menteri dan Wira Negara	-	150	150

Aktiviti 5 : Khidmat Pengurusan

Objektif – Melaksanakan urusan pentadbiran, perkhidmatan, pengurusan kewangan dan penyelenggaraan semua aplikasi yang dibangunkan untuk Arkib Negara Malaysia serta menyediakan khidmat sokongan teknikal ICT Jabatan.

PRESTASI AKTIVITI

Output	2008 (Sebenar)	2009 (Anggaran)	2010 (Anggaran)
Bil. sebutharga/tender yang dihasilkan	-	15	16
Bil. baucar yang dihasilkan	-	6,200	7,200
Bil. laporan bulanan yang dihasilkan	-	12	12
Bil. kursus yang dihasilkan	-	15	15
Bil. spesifikasi tender/sebutharga ICT	-	5	5

PROGRAM 11 : PERPUSTAKAAN NEGARA

Objektif – Membina koleksi yang mencukupi dan menyediakan akses kepada sumber ilmu tempatan dan antarabangsa bagi menyokong keperluan penyelidikan dan pembelajaran

sepanjang hayat masyarakat Malaysia ke arah melahirkan kelompok masyarakat berilmu dan berdaya saing dalam persekitaran K-ekonomi.

Aktiviti 1 : Pengurusan

Objektif – Memberi perkhidmatan pengurusan yang meliputi khidmat pengurusan dan sumber manusia (pengurusan sumber manusia, pembangunan sumber manusia, teknologi maklumat, kewangan dan audit dalam) serta perancangan perhubungan korporat (hal ehwal korporat, perhubungan awam, penyelidikan dan penerbitan) kepada jabatan dan anggota perkhidmatan gunasama Perpustakaan Negara secara cekap dan berkesan bersesuaian dengan imej Jabatan sebagai institusi keilmuan yang berwibawa di peringkat kebangsaan dan antarabangsa.

PRESTASI AKTIVITI

Output	2008 (Sebenar)	2009 (Anggaran)	2010 (Anggaran)
Bil. surat pengesahan jawatan yang dikeluarkan	20	30	60
Bil. surat pemangkuan/kenaikan pangkat disediakan	64	20	20
Bil. lawatan pemeriksaan bangunan dijalankan	14	10	14
Bil. masalah komputer yang dapat diselesaikan	-	250	-
Bil. kursus/bengkel yang dikendalikan	48	45	60

Aktiviti 2 : Pembangunan Perpustakaan

Objektif – (a) Mengurangkan jurang dan ketidaksamarataan peluang capaian ilmu serta membudayakan pembacaan di kalangan masyarakat; dan (b) Memastikan jumlah bahan bacaan yang disediakan mencukupi dan didokumentasikan secara sistematik mengikut standard kebangsaan dan antarabangsa serta terpelihara untuk kegunaan/rujukan pengguna perpustakaan.

PRESTASI AKTIVITI

Output	2008 (Sebenar)	2009 (Anggaran)	2010 (Anggaran)
Bil. program/aktiviti/terbitan yang dijalankan	-	100	-
Bil. projek pembangunan yang diawasi	50	60	70
Bil. mesyuarat penyelarasan perpustakaan negeri, mesyuarat pemantauan pembangunan dan persidangan lembaga pengarah	20	20	23
Bil. perpustakaan yang mendapat khidmat nasihat dan perundingan	-	60	60
Bil. koleksi yang diperolehi melalui pembelian	58,105	90,000	60,000

Aktiviti 3 : Perkhidmatan Maklumat

Objektif – (a) Menyediakan perkhidmatan rujukan Malaysia dengan cekap dan berkesan ke arah membina masyarakat berilmu, berbudaya membaca dan cintakan negara; dan (b) Menyediakan perkhidmatan rujukan umum dengan cekap dan berkesan ke arah membina masyarakat berilmu dan berbudaya membaca bagi menyokong pembangunan ekonomi berasaskan pengetahuan.

PRESTASI AKTIVITI

Output	2008 (Sebenar)	2009 (Anggaran)	2010 (Anggaran)
Bil. jawapan pertanyaan rujukan ringkas yang diberi	29,041	34,300	30,000
Bil. bahan bercetak yang dirujuk	450,836	500,000	500,000
Bil. terbitan yang disediakan	4	6	6
Bil. terbitan promosi yang dapat disediakan dalam jangkamasa yang ditetapkan	5	5	6
Bil. bahan yang siap diproses penjilidan	-	2,500	-

PROGRAM 12 : MUZIUM

Objektif – Mewujudkan masyarakat yang harmoni, berkeperibadian tinggi dan membantu usaha-usaha Kerajaan membangun dan mengembangkan industri kesenian dan kebudayaan.

Aktiviti 1 : Pengurusan, Pembangunan dan Sumber Maklumat

Objektif – Mengurus, merancang dan melaksanakan dasar dan strategi Jabatan yang melibatkan aktiviti pengurusan, pendaftaran, sumber maklumat, pembangunan dan pengurusan harta, teknologi maklumat, penguatkuasaan undang-undang dan perhubungan awam dan pemasaran.

PRESTASI AKTIVITI

Output	2008 (Sebenar)	2009 (Anggaran)	2010 (Anggaran)
Bil. pengurusan tender dan sebutharga	71	80	60
Bil. perolehan koleksi	274	500	300
Bil. pendigitan rekod gambar	15,000	10,000	30,000
Bil. menyelaraskan pembangunan ICT	9	5	-

Aktiviti 2 : Pengurusan Muzium

Objektif – Mengumpul, menyimpan, menyelidik, memelihara, mempamer dan menyebarkan ilmu pengetahuan serta memanfaatkan kepada umum mengenai warisan sejarah kebudayaan dan alam semulajadi negara.

PRESTASI AKTIVITI

Output	2008 (Sebenar)	2009 (Anggaran)	2010 (Anggaran)
Bil. penyelidikan dan dokumentasi	19	30	3
Bil. pameran tetap	55	18	10
Bil. khidmat nasihat kepakaran teknikal	3	10	5

Aktiviti 3: Jabatan Muzium Wilayah

Objektif – Memastikan prasarana tapak-tapak arkeologi dan monumen serta operasi muzium dan antikuiti di wilayah-wilayah terpelihara bagi mengekalkan tinggalan warisan sejarah dan budaya Negara.

PRESTASI AKTIVITI

Output	2008 (Sebenar)	2009 (Anggaran)	2010 (Anggaran)
Bil. dokumentasi	10	10	13
Bil. perolehan koleksi	36	100	100

PROGRAM 13 : JABATAN WARISAN NEGARA

Objektif – Mengawasi, memulihara, memelihara dan membaik pulih berbagai jenis warisan termasuk warisan ketara, tak ketara, semulajadi dan warisan bawah air, serta menyelidik, mendokumentasikan fakta warisan dan menggalakkan kesedaran tentang warisan seperti yang terkandung dalam Akta Warisan Kebangsaan 2005 (Akta 645).

PRESTASI AKTIVITI

Output	2008 (Sebenar)	2009 (Anggaran)	2010 (Anggaran)
Bil. pemulihan monumen	60	60	60
Bil. <i>survey</i> dan ekskavasi	6	15	15
Bil. penyelidikan	80	100	100
Bil. penerbitan	15	20	20
Bil. pendokumentasian	600	606	600

PROGRAM 14 : JABATAN KEBUDAYAAN DAN KESENIAN

Objektif – Menanam semangat kesedaran dan penghayatan yang meluas terhadap nilai-nilai kebudayaan, kesenian dan warisan.

PRESTASI AKTIVITI

Output	2008 (Sebenar)	2009 (Anggaran)	2010 (Anggaran)
Bil. pengembangan kesenian: Festival Tari/Teater	15	7	7
Bil. pengembangan budaya:	152	164	164

Program Merakyatkan Seni			
Bil. bimbingan seni budaya: Kelab Tunas Budaya	449	418	418
Bil. penyelidikan dan pembangunan: Program Perantisan	14	13	13
Bil. industri kreatif: Pusat Seni Setempat	21	21	21

PROGRAM 15 : BERNAMA

Objektif – (a) Mencari dan mengemukakan maklumat, berita atau bahan berita yang lengkap, benar dan saksama atas apa-apa perkara mengenai kepentingan awam dan bangsa di dalam dan luar Malaysia; (b) Membahagi-bahagikan maklumat, berita atau bahan kepada pelanggan dengan dikenakan bayaran sama ada dengan wang atau pertukaran berita dan kedua-duanya; dan (c) Melaporkan dengan benar dan saksama dengan tidak menyentuh kepentingan awam dan bangsa, pendapat semua golongan penduduk Malaysia.

PRESTASI AKTIVITI

Output	2008 (Sebenar)	2009 (Anggaran)	2010 (Anggaran)
Bil. mesyuarat Jawatankuasa Pengurusan diuruskan	12	12	12
Bil. baucar bayaran diproses	9,600	9,800	9,900
Bil. penghasilan berita	82,985	87,134	91,491
Bil. penghasilan rencana	420	420	450
Bil. pengendalian pengurusan acara	4	5	6

PROGRAM 16 : BALAI SENI LUKIS NEGARA

Objektif – Menggalak dan merangsang penggiat seni dalam aktiviti seni tampak serta mempertingkatkan penghayatan masyarakat meminati seni di samping memelihara dan menambah perolehan warisan seni koleksi tetap Negara.

PRESTASI AKTIVITI

Output	2008 (Sebenar)	2009 (Anggaran)	2010 (Anggaran)
Bil. aktiviti pameran	7	16	15
Bil. aktiviti pendidikan	50	40	10
Bil. aktiviti penerbitan	7	16	12
Bil. aktiviti penyelidikan dan pembangunan	50	38	10

PROGRAM 17 : PERBADANAN KEMAJUAN KRAFTANGAN MALAYSIA

Objektif – Membangun dan mempromosikan pengusaha dan industri kraf Negara.

PRESTASI AKTIVITI

Output	2008 (Sebenar)	2009 (Anggaran)	2010 (Anggaran)
Bil. rekaan produk terbaru	2,780	3,180	3,050
Bil. promosi antarabangsa	13	10	12
Bil. pelajar mengikut Diploma	324	400	400
Bil. projek satu daerah satu industri	59	66	70
Bil. aktiviti pendidikan	109	120	140

PROGRAM 18 : PERBADANAN KEMAJUAN FILEM NASIONAL

Objektif – (a) Menggalak, memelihara dan memudahkan kemajuan perusahaan perfileman Malaysia; (b) Memaju dan mendorong perkembangan dan meningkatkan taraf perusahaan perfileman; dan (c) Menggalak dan membantu dalam mempromosi dan memasarkan filem di dalam dan di luar Malaysia.

PRESTASI AKTIVITI

Output	2008 (Sebenar)	2009 (Anggaran)	2010 (Anggaran)
Bil. dana penerbitan filem disediakan	3	4	4
Bil. kursus latihan perfileman	35	40	40
Bil. penubuhan Kelab Pencinta Filem	32	30	30
Bil. program merakyatkan filem	11	11	11
Bil. penggambaran filem antarabangsa	2	5	5

PROGRAM 19 : AKADEMI SENI BUDAYA DAN WARISAN KEBANGSAAN (ASWARA)

Objektif – Menyediakan ruang pembelajaran dan pengajaran, penyelidikan dan penerbitan akademik, dan khidmat nasihat profesional dalam bidang seni, budaya dan warisan.

PRESTASI AKTIVITI

Output	2008 (Sebenar)	2009 (Anggaran)	2010 (Anggaran)
Bil. pengambilan pelajar peringkat sijil separuh masa	96	184	206
Bil. pengambilan pelajar peringkat diploma	138	120	150
Bil. pengambilan pelajar peringkat diploma lanjutan (sepenuh masa)	1	1	-
Bil. pengambilan pelajar peringkat Ijazah Sarjana Muda (sepenuh masa)	137	85	95
Bil. pengambilan tenaga pengajar ASWARA	100	60	20

Pegawai Pegawai: **KETUA SETIAUSAHA, KEMENTERIAN PENERANGAN,
KOMUNIKASI DAN KEBUDAYAAN**

ANGGARAN PERBELANJAAN MENGURUS BAGI TAHUN 2010

<i>Kod (Objek Am)</i>	<i>Jenis Perbelanjaan</i>	<i>Peruntukan Asal Tahun 2009 RM</i>	<i>Anggaran Tahun 2010 RM</i>
10000	Emolumen	270,210,500	365,563,400
20000	Perkhidmatan dan Bekalan	567,154,500	668,629,300
30000	Aset	35,215,600	26,099,500
40000	Pemberian dan Kenaan Bayaran Tetap	127,262,000	228,597,600
50000	Perbelanjaan-perbelanjaan Lain	15,000	145,000
Jumlah Anggaran Perbelanjaan Mengurus		999,857,600	1,289,034,800

ANGGARAN PERBELANJAAN PEMBANGUNAN BAGI TAHUN 2010 MENGIKUT OBJEK AM

<i>Kod (Objek Am)</i>	<i>Jenis Perbelanjaan</i>	<i>Peruntukan Asal Tahun 2009 RM</i>	<i>Anggaran Tahun 2010 RM</i>
30000	Aset	79,121,000	1,219,887,000
Jumlah Anggaran Perbelanjaan Pembangunan		79,121,000	1,219,887,000

RINGKASAN - 2010

Anggaran Perbelanjaan Mengurus	1,289,034,800
Anggaran Perbelanjaan Pembangunan (Cara Langsung)	1,219,887,000
Jumlah Anggaran Perbelanjaan KEMENTERIAN PENERANGAN, KOMUNIKASI DAN KEBUDAYAAN	2,508,921,800

Pegawai Pengawal: **KETUA SETIAUSAHA, KEMENTERIAN PENERANGAN, KOMUNIKASI DAN KEBUDAYAAN**

Butiran	Program/Aktiviti	Kod (Objek Am)	Anggaran	Anggaran	Bil. Jawatan	
			2009	2010	2009	2010
			RM	RM		
010000 PENGURUSAN		...	60,016,500	170,624,700		
		10000	9,631,500	29,211,200	634	634
		20000	22,396,800	91,700,900		
		30000	8,000,000	18,890,100		
		40000	19,973,200	30,707,500		
		50000	15,000	115,000		
010100 Pengurusan		...	23,498,200	52,775,800		
		10000	3,510,000	10,950,300	78	78
		20000	2,065,000	15,535,400		
		30000	0	190,100		
		40000	17,923,200	26,000,000		
		50000	0	100,000		
010200 Pengurusan Sumber Manusia		...	2,280,000	6,063,500		
		10000	1,421,000	3,859,000	96	96
		20000	859,000	2,204,500		
010300 Kewangan		...	26,831,300	83,377,700		
		10000	3,148,000	8,357,700	128	128
		20000	16,618,300	51,597,500		
		30000	5,000,000	18,700,000		
		40000	2,050,000	4,707,500		
		50000	15,000	15,000		
010400 Pembangunan		...	4,100,000	1,498,800		
		10000	836,900	1,266,500	19	19
		20000	263,100	232,300		
		30000	3,000,000	0		
010500 Khidmat Pengurusan		...	0	625,200		
		10000	0	511,600	186	186
		20000	0	113,600		
010600 Akaun		...	0	2,510,000		
		10000	0	2,210,000	74	74
		20000	0	300,000		
010700 Bahagian Pengurusan Maklumat		...	3,307,000	22,087,200		
		10000	715,600	1,568,200	36	36
		20000	2,591,400	20,519,000		
010800 Pusat Sumber		...	0	1,686,500		
		10000	0	487,900	17	17
		20000	0	1,198,600		
020000 PENERANGAN		...	0	12,565,800		
		10000	0	7,908,200	210	210
		20000	0	4,638,600		
		30000	0	4,000		
		40000	0	15,000		
020100 Bahagian Dasar dan Perancangan Strategik		...	0	3,625,400		
		10000	0	2,654,500	71	71
		20000	0	970,900		

Pegawai Pengawal: **KETUA SETIAUSAHA, KEMENTERIAN PENERANGAN, KOMUNIKASI DAN KEBUDAYAAN**

Butiran	Program/Aktiviti	Kod (Objek Am)	Anggaran	Anggaran	Bil. Jawatan	
			2009	2010	2009	2010
			RM	RM		
020200	Antarabangsa	...	0	3,132,300		
		10000	0	1,209,200	30	30
		20000	0	1,908,100		
		40000	0	15,000		
020300	Pengurusan Analisis Maklumat	...	0	3,608,000		
		10000	0	2,146,800	74	74
		20000	0	1,457,200		
		30000	0	4,000		
020400	Penyelarasan Media	...	0	2,200,100		
		10000	0	1,897,700	35	35
		20000	0	302,400		
030000	KEBUDAYAAN	...	0	39,094,000		
		10000	0	18,685,400	<u>548</u>	<u>548</u>
		20000	0	17,744,500		
		30000	0	0		
		40000	0	2,664,100		
030100	Perhubungan Antarabangsa	...	0	4,556,300		
		10000	0	1,242,600	43	43
		20000	0	650,600		
		40000	0	2,663,100		
030200	Pelesenan dan Penguatkuasaan	...	0	4,606,400		
		10000	0	2,934,800	74	74
		20000	0	1,671,600		
030300	Pengurusan Acara dan Perhubungan Awam	...	0	7,359,500		
		10000	0	1,038,800	24	24
		20000	0	6,320,700		
030400	Istana Budaya	...	0	22,571,800		
		10000	0	13,469,200	407	407
		20000	0	9,101,600		
		30000	0	0		
		40000	0	1,000		
040000	KOMUNIKASI	...	0	7,986,800		
		10000	0	2,923,100	<u>54</u>	<u>54</u>
		20000	0	3,160,100		
		40000	0	1,903,600		
050000	JABATAN PENYIARAN	...	597,920,100	494,649,800		
		10000	162,565,600	148,974,500	<u>4,907</u>	<u>4,907</u>
		20000	420,863,400	344,794,200		
		30000	13,610,000	0		
		40000	881,100	881,100		
050100	Rancangan	...	404,189,800	224,397,100		
		10000	89,316,400	0	4,032	4,032
		20000	307,632,300	224,397,100		
		30000	6,360,000	0		
		40000	881,100	0		

Pegawai Pengawal: **KETUA SETIAUSAHA, KEMENTERIAN PENERANGAN, KOMUNIKASI DAN KEBUDAYAAN**

Butiran	Program/Aktiviti	Kod (Objek Am)	Anggaran	Anggaran	Bil. Jawatan	
			2009	2010	2009	2010
			RM	RM		
050200	Operasi Penyiaran	...	193,730,300	165,504,300		
		10000	73,249,200	71,660,000	759	759
		20000	113,231,100	93,844,300		
		30000	7,250,000	0		
050300	Khidmat Pengurusan	...	0	104,748,400		
		10000	0	77,314,500	116	116
		20000	0	26,552,800		
		40000	0	881,100		
060000	JABATAN PENERANGAN	...	150,026,700	128,860,400		
		10000	78,510,300	70,939,100	2,700	2,700
		20000	59,451,800	55,059,300		
		30000	7,374,600	0		
		40000	4,690,000	2,862,000		
060100	Khidmat Pengurusan dan Kewangan	...	22,448,100	20,478,700		
		10000	7,896,800	7,409,300	183	183
		20000	13,449,300	12,767,400		
		30000	800,000	0		
		40000	302,000	302,000		
060200	Perkhidmatan Komunikasi dan Pembangunan Masyarakat	...	92,865,200	78,288,700		
		10000	54,701,600	48,576,300	2,211	2,211
		20000	28,285,600	27,152,400		
		30000	5,490,000	0		
		40000	4,388,000	2,560,000		
060300	Media dan Komunikasi Korporat	...	3,830,200	3,376,600		
		10000	2,464,900	2,471,600	21	21
		20000	1,365,300	905,000		
060400	Penerbitan Dasar Negara	...	5,125,900	5,223,700		
		10000	2,755,700	2,808,700	42	42
		20000	2,370,200	2,415,000		
060500	Komunikasi Visual dan Senireka	...	8,534,100	8,766,000		
		10000	5,480,000	4,490,000	96	96
		20000	3,054,100	4,276,000		
		30000	600,000	0		
060600	Pengurusan Sumber Manusia	...	3,551,400	3,799,400		
		10000	2,137,400	2,161,600	71	71
		20000	1,414,000	1,637,800		
		30000	15,600	0		
060700	Teknologi Maklumat	...	8,383,200	4,697,000		
		10000	446,600	567,000	13	13
		20000	7,936,600	4,130,000		
		30000	460,000	0		
060800	Perancangan Strategik dan Penyelidikan	...	1,454,900	1,646,300		
		10000	903,800	914,300	20	20
		20000	551,100	732,000		
		30000	9,000	0		
060900	Perhubungan Antarabangsa	...	479,900	440,900		
		10000	196,300	200,200	4	4
		20000	283,600	240,700		

Pegawai Pengawal: **KETUA SETIAUSAHA, KEMENTERIAN PENERANGAN, KOMUNIKASI DAN KEBUDAYAAN**

Butiran	Program/Aktiviti	Kod (Objek Am)	Anggaran	Anggaran	Bil. Jawatan	
			2009	2010	2009	2010
			RM	RM		
061000	Gerak Saraf dan Pengurusan Isu	...	2,269,200	2,143,100		
		10000	1,527,200	1,340,100	39	39
		20000	742,000	803,000		
070000	FILEM NEGARA	...	17,510,600	14,470,200		
		10000	9,963,900	10,090,800	331	331
		20000	4,126,900	3,621,200		
		30000	3,419,500	755,400		
		40000	300	2,800		
080000	PERKHIDMATAN HAL EHWAL KHAS	...	67,369,800	54,860,400		
		10000	4,745,000	4,138,600	150	150
		20000	59,126,300	49,629,800		
		30000	2,811,500	450,000		
		40000	687,000	642,000		
090000	IPPTAR	...	5,983,500	6,438,700		
		10000	4,794,200	4,878,100	129	129
		20000	1,189,300	1,560,600		
100000	JABATAN ARKIB NEGARA	...	0	36,248,100		
		10000	0	20,265,500	613	613
		20000	0	15,949,600		
		40000	0	3,000		
		50000	0	30,000		
100100	Pejabat Ketua Pengarah	...	0	258,100		
		10000	0	239,600	2	2
		20000	0	18,500		
100200	Perancangan dan Pengurusan	...	0	12,268,300		
		10000	0	8,051,300	182	182
		20000	0	4,217,000		
100300	Cawangan Negeri	...	0	6,307,600		
		10000	0	3,888,500	162	162
		20000	0	2,419,100		
100400	Penyelidikan dan Pengembangan	...	0	8,719,100		
		10000	0	5,767,400	199	199
		20000	0	2,951,700		
100500	Khidmat Pengurusan	...	0	8,695,000		
		10000	0	2,318,700	68	68
		20000	0	6,343,300		
		40000	0	3,000		
		50000	0	30,000		
110000	PERPUSTAKAAN NEGARA	...	0	95,368,800		
		10000	0	17,680,300	527	527
		20000	0	17,598,500		
		30000	0	6,000,000		
		40000	0	54,090,000		

Pegawai Pengawal: **KETUA SETIAUSAHA, KEMENTERIAN PENERANGAN, KOMUNIKASI DAN KEBUDAYAAN**

Butiran	Program/Aktiviti	Kod (Objek Am)	Anggaran	Anggaran	Bil. Jawatan	
			2009	2010	2009	2010
			RM	RM		
110100	Pengurusan	...	0	17,112,100		
		10000	0	4,961,500	150	150
		20000	0	12,150,600		
		40000	0	15,000		
110200	Pembangunan Perpustakaan	...	0	10,791,600		
		10000	0	7,502,600	216	216
		20000	0	3,289,000		
		30000	0	6,000,000		
		40000	0	54,075,000		
110300	Perkhidmatan Maklumat	...	0	7,375,100		
		10000	0	5,216,200	161	161
		20000	0	2,158,900		
120000	MUZIUM	...	0	27,444,200		
		10000	0	12,283,800	<u>443</u>	<u>443</u>
		20000	0	15,160,400		
120100	Pengurusan, Pembangunan dan Sumber Manusia	...	0	17,206,600		
		10000	0	5,211,200	142	142
		20000	0	11,995,400		
120200	Pengurusan Muzium	...	0	5,054,000		
		10000	0	3,555,600	181	181
		20000	0	1,498,400		
120300	Jabatan Muzium Wilayah	...	0	5,183,600		
		10000	0	3,517,000	120	120
		20000	0	1,666,600		
130000	JABATAN WARISAN NEGARA	...	0	9,558,000		
		10000	0	4,681,500	<u>187</u>	<u>187</u>
		20000	0	4,876,500		
140000	JABATAN KEBUDAYAAN DAN KESENIAN	...	0	48,088,400		
		10000	0	12,903,300	<u>391</u>	<u>391</u>
		20000	0	28,135,100		
		40000	0	7,050,000		
150000	BERNAMA	...	23,086,800	30,000,000		
		40000	23,086,800	30,000,000		
160000	BALAI SENI LUKIS NEGARA	...	16,024,300	11,647,300		
		40000	16,024,300	11,647,300		
170000	PERBADANAN KEMAJUAN KRAFTANGAN MALAYSIA	...	30,470,000	35,526,400		
		40000	30,470,000	35,526,400		
180000	PERBADANAN KEMAJUAN FILEM NASIONAL	...	25,278,500	33,084,900		
		40000	25,278,500	33,084,900		

Pegawai Pengawal: **KETUA SETIAUSAHA, KEMENTERIAN PENERANGAN, KOMUNIKASI DAN KEBUDAYAAN**

Butiran	Program/Aktiviti	Kod (Objek Am)	Anggaran	Anggaran	Bil. Jawatan	
			2009	2010	2009	2010
			RM	RM		
190000	AKADEMI SENI BUDAYA DAN WARISAN	...	6,170,800	17,517,900		
	KEBANGSAAN	40000	6,170,800	17,517,900		
200000	"ONE-OFF"	...	0	15,000,000		
		20000	0	15,000,000		
200100	Bertugas Di Luar Negara	...	0	15,000,000		
		20000	0	15,000,000		
JUMLAH ANGGARAN PERBELANJAAN MENGURUS			999,857,600	1,289,034,800	<u>11,824</u>	<u>11,824</u>

Pegawai Pengawal: **KETUA SETIAUSAHA, KEMENTERIAN PENERANGAN, KOMUNIKASI DAN KEBUDAYAAN**

Butiran (Projek)	Tajuk	Jumlah	Perbelanjaan	Anggaran	Perbelanjaan	Anggaran	Anggaran Tahun 2010	
		Anggaran Harga Projek	Sebenar 2001-2005	Bagi Tahun 2006-2010	Sebenar 2006-2008	Dipinda 2009	Cara Langsung	Pinjaman
(1)	(2)	(3)	(4)	(5)	(6)	(7)	(8)	(9)
		RM	RM	RM	RM	RM	RM	RM
00900	Peningkatan Fasiliti Jentera & Lektrik di Jabatan Penyiaran dan Angkasapuri	2,700,000	0	1,618,930	201,024	1,000,000	397,000	0
01000	Penggantian Alat-Alat Studio Radio Negeri-negeri dan Ibu Pejabat Fasa II	60,000,000	0	33,000,000	17,336,427	10,000,000	5,599,600	0
01100	Peningkatan Taraf Pusat Pemancar Tv Digital Dan Pembangunan Rancangan (Digital Migration)	250,000,000	0	248,000,000	0	0	210,000,000	0
02000	Liputan TV Analog Untuk Kawasan Terlindung Fasa II	43,000,000	6,037,867	21,500,000	5,033,388	10,600,000	5,800,000	0
02200	Perpindahan Band Alat Pemancar TV	25,000,000	0	23,000,000	3,308	0	16,000,000	0
02300	Pemancar Radio FM Tempatan Pelbagai Bahasa Di Sabah & Sarawak Fasa II	15,502,800	0	15,502,800	12,760,199	1,900,000	600,000	0
03200	Membangunkan Sistem Pendigitalan Foto Jabatan Penerangan Malaysia	3,000,000	0	3,000,000	1,703,705	900,000	390,000	0
04000	Membaik Pulih Bangunan Filem Negara Malaysia	12,700,000	0	12,700,000	3,782,236	2,000,000	5,000,000	0
04903	Peng korporatan RTM (Menaik Taraf Peralatan RTM)	66,819,842	20,819,842	52,000,000	26,473,062	10,000,000	14,300,000	0
05600	Asrama Baru IPTAR	11,692,362	4,192,362	7,500,000	4,147,062	270,000	500,000	0
07600	Kompleks Baru Filem Negara, Cawangan Sarawak	6,476,904	2,276,904	5,500,000	5,025,203	1,000	200,000	0
09000	Tanah dan Kerja Awalan	4,794,221	2,794,211	2,000,010	1,313,775	200,000	480,000	0
22000	Tabung Pemberian Perkhidmatan Sejahtera	293,390,000	228,954,567	130,000,000	99,551,721	14,000,000	16,448,200	0
23000	Pusat Perkhidmatan Multimedia Luar Bandar	7,500,000	6,331,577	7,500,000	4,820,291	700,000	1,979,700	0
24000	Malaysian Research And Education Network (MYREN)	81,030,000	10,600,000	39,585,000	9,157,573	16,000,000	14,427,400	0
25000	Promosi Penggunaan Infrastruktur Jalur Lebar	1,000,000	0	1,000,000	666,102	212,000	121,900	0
26000	Kajian Kesediaan Penggunaan Teknologi Sensor	3,500,000	0	3,500,000	1,044,592	900,000	1,024,700	0

Pegawai Pengawal: **KETUA SETIAUSAHA, KEMENTERIAN PENERANGAN, KOMUNIKASI DAN KEBUDAYAAN**

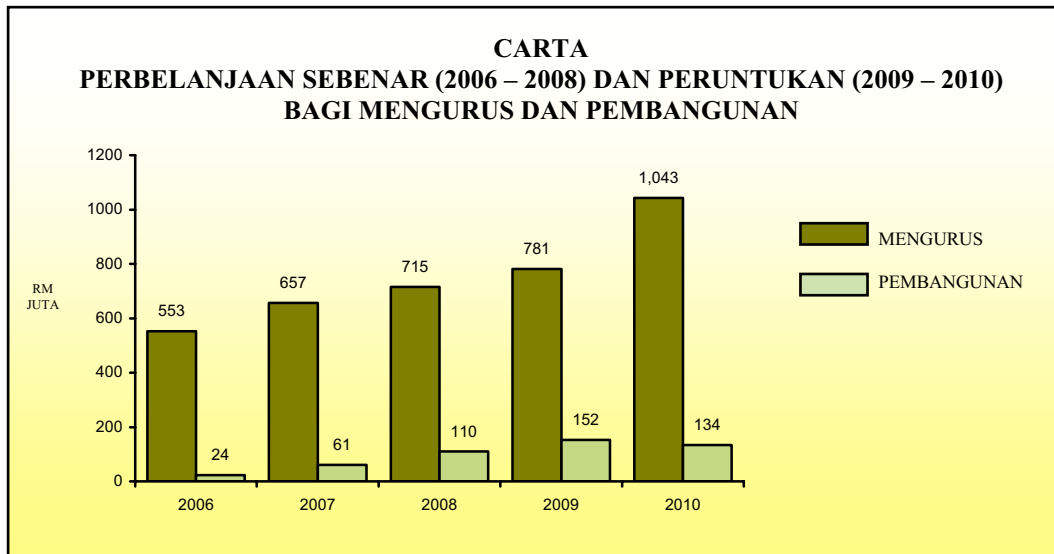
Butiran (Projek)	Tajuk	Jumlah Anggaran Harga Projek	Perbelanjaan Sebenar 2001-2005	Anggaran Bagi Tahun 2006-2010	Perbelanjaan Sebenar 2006-2008	Anggaran Dipinda 2009	Anggaran Tahun 2010	
							Cara Langsung	Pinjaman
(1)	(2)	(3)	(4)	(5)	(6)	(7)	(8)	(9)
		RM	RM	RM	RM	RM	RM	RM
29000	Program <i>Universal Service Provision</i> (UPS) Industri Pos	8,300,000	0	5,300,000	79,959	1,100,000	2,185,800	0
30000	Projek Perkhidmatan Panggilan Kecemasan (PPK) 999	1,000,000,000	0	300,000,000	0	90,000,000	210,000,000	0
31000	Projek Jalur Lebar Berkelajuan Tinggi	4,800,000,000	0	2,018,000,000	290,000,000	435,458,000	500,000,000	0
32000	<i>SchoolNet</i> Fasa 2	150,000,000	0	150,000,000	0	0	74,799,000	0
40600	Program Pemuliharaan/ Pemugaran Tinggalan-tinggalan Sejarah	112,800,000	85,182,087	78,450,000	37,420,683	23,600,000	17,379,300	0
41300	Taman Seni Budaya Negeri-negeri	132,500,000	46,954,052	69,780,193	21,361,974	30,456,500	6,271,600	0
41400	Akademi Seni Kebanesaan	380,000,000	39,676,728	23,800,000	11,545,696	5,768,400	6,485,900	0
42200	Balai Seni Lukis Negara	60,000,000	1,023,457	30,800,000	5,578,855	10,000,000	15,221,100	0
Arkib Negara								
42700	Naiktaraf Bangunan-bangunan Arkib Negara Malaysia	20,000,000	6,698,036	4,130,000	3,840,665	275,600	13,700	0
43202	Bangunan Arkib Negara Malaysia Cawangan Sabah	27,000,000	0	2,870,000	2,579,649	0	290,300	0
43204	Bangunan Arkib Negara Malaysia Cawangan Pahang	25,200,000	30,000	25,200,000	6,286,191	14,173,700	4,740,100	0
43300	Pembelian Rekod Malaysia	10,000,000	999,719	3,000,000	1,966,400	500,000	533,600	0
43701	Laman Warisan Kedah	50,000,000	4,749,954	1,000,000	220,750	298,100	481,100	0
44100	Pusat Pendokumentasian dan Pemuliharaan Bahan-bahan Pandang Dengar Negara	35,000,000	154,091	35,000,000	13,432,698	11,524,980	10,042,300	0
Muzium dan Antikuiti								
44700	Kajian Kebudayaan, Kesenian dan Warisan	65,000,000	99,940	8,151,000	5,327,724	1,055,000	1,522,500	0
44800	Bangunan Jabatan Muzium & Antikuiti dan Muzium-muzium	30,000,000	0	4,455,000	3,890,718	10,000	554,200	0
45000	Pembangunan Teknologi Maklumat	150,000,000	3,703,090	16,820,600	11,575,216	2,000,000	3,211,600	0
45300	Taman Sejarah Negara, Lembah Bujang	20,900,000	4,315,734	10,000,000	4,656,905	1,800,000	3,543,000	0

Pegawai Pengawal: KETUA SETIAUSAHA, KEMENTERIAN PENERANGAN, KOMUNIKASI DAN KEBUDAYAAN

Butiran (Projek)	Tajuk	Jumlah Anggaran Harga Projek	Perbelanjaan Sebenar 2001-2005	Anggaran Bagi Tahun 2006-2010	Perbelanjaan Sebenar 2006-2008	Anggaran Dipinda 2009	Anggaran Tahun 2010	
							Cara Langsung	Pinjaman
(1)	(2)	(3)	(4)	(5)	(6)	(7)	(8)	(9)
		RM	RM	RM	RM	RM	RM	RM
45800	Bantuan Kepada Muzium- muzium Negeri	50,000,000	5,793,413	9,800,000	7,771,555	1,887,600	51,300	0
46400	Muzium Tekstil	30,000,000	0	20,000,000	6,319,310	5,782,260	7,898,400	0
49000	Perbadanan Kemajuan Kraftangan Malaysia	309,826,270	65,750,360	233,950,000	131,678,200	57,495,090	39,863,800	0
49001	Pembangunan Perkampungan Budaya Orang Asli Kaum Mah Meri di Pulau Carey Selangor	7,000,000	0	3,000,000	0	1,500,000	1,500,000	0
50000	Jabatan Perpustakaan Negara	107,060,000	107,337,516	96,232,384	57,204,901	18,226,540	20,029,900	0
JUMLAH PEMBANGUNAN		8,468,692,399	654,475,507	3,756,645,917	815,757,715	781,594,770	1,219,887,000	0

KEMENTERIAN PEMBANGUNAN WANITA, KELUARGA DAN MASYARAKAT

Maksud Bekalan/Pembangunan 48



Mengurus RM	Pembangunan RM		Jumlah RM
	Cara Langsung	Pinjaman	
1,043,234,500	134,386,000	0	1,177,620,500

OBJEKTIF

Memperkukuhkan peranan dan tanggungjawab Kementerian Pembangunan Wanita, Keluarga dan Masyarakat (KPWKM) sebagai peneraju utama dalam pembangunan wanita, keluarga dan masyarakat, menggalakkan pelaksanaan program-program pemasukan dan kesepaduan sosial dan menjana sinergi pelbagai sektor dan memperkukuhkan perkhidmatan dan sistem sokongan sosial.

PELANGGAN

- (i) Kumpulan sasaran kementerian iaitu wanita, kanak-kanak, remaja/juvana, orang kurang upaya, orang papa, warga tua, keluarga dan komuniti;
- (ii) Kementerian/jabatan/agensi kerajaan yang terlibat dalam pembangunan sosial; dan
- (iii) Badan-badan bukan kerajaan (NGO).

STRATEGI

- (i) Memastikan perspektif gender, keluarga dan kumpulan sasar yang diintegrasikan dalam penggubalan dasar, perancangan serta pelaksanaan program dilaksanakan di peringkat kementerian;

- (ii) Mengaudit undang-undang dan peraturan bagi menjamin kelangsungan, perlindungan dan pembangunan masyarakat yang memerlukan;
- (iii) Memperluaskan akses wanita, keluarga dan masyarakat yang memerlukan teknologi maklumat dan komunikasi dengan membangun dan memantapkan pangkalan data sosial yang komprehensif dan bersepadu;
- (iv) Mengukuh dan meningkatkan jaringan di peringkat kebangsaan dan antarabangsa bagi meningkatkan peluang untuk wanita, keluarga dan masyarakat serta memperbaiki taraf sosioekonomi; dan
- (v) Memantap dan menggerakkan organisasi di peringkat akar umbi bagi menguruskan pemberian perkhidmatan melalui penggunaan sumber-sumber termasuk sumber manusia dan teknologi maklumat secara optimum.

PROGRAM 1 : PENGURUSAN DAN PERANCANGAN DASAR

Objektif– Memperkukuhkan peranan dan tanggungjawab KPWKM sebagai peneraju utama dalam pembangunan wanita, keluarga dan masyarakat, menggalakkan pelaksanaan program-program pemasukan dan kesepaduan sosial serta menjana sinergi pelbagai sektor dan memperkukuhkan perkhidmatan dan sistem sokongan sosial.

Aktiviti 1 : Khidmat Pengurusan

Objektif– Memastikan pengurusan dan pentadbiran Kementerian Pembangunan Wanita, Keluarga dan Masyarakat dilaksanakan dengan cekap dan berkesan.

PRESTASI AKTIVITI

Output 2	008 (Sebenar)	2009 (Anggaran)	2010 (Anggaran)
Bil. penyelenggaraan peralatan dan bangunan diuruskan	90	80	70
Bil. dokumen perjanjian ruang pejabat dihasilkan	2	4	4
Bil. pas keselamatan dihasilkan	180	70	50
Bil. pemeriksaan aset dan verifikasi dikendalikan	58	50	60
Bil. laporan audit pengurusan dikeluarkan	1	1	1

Aktiviti 2 : Dasar Pembangunan Wanita, Keluarga dan Masyarakat

Objektif– Mewujudkan masyarakat yang sejahtera ke arah pembangunan negara yang mapan demi mencapai kesaksamaan gender dalam pelbagai sektor pembangunan negara dan mewujudkan institusi kekeluargaan yang mantap.

PRESTASI AKTIVITI

Output 2	008 (Sebenar)	2009 (Anggaran)	2010 (Anggaran)
Bil. memorandum Jemaah Menteri disediakan	1	3	3
Bil. nota Jemaah Menteri disediakan	2	2	3
Bil. ulasan Jemaah Menteri disediakan	2	1	2
Bil. jawapan Parlimen dihasilkan	10	15	15
Bil. laporan prosiding disediakan	1	2	1

Aktiviti 3 : Pengurusan Sumber Manusia

Objektif – Menghasilkan anggota kerja yang berkualiti, berkemahiran dan kompeten, serta berintegrasi melalui perancangan, pengurusan dan pembangunan sumber manusia secara cekap dan berkesan ke arah mewujudkan perkhidmatan yang cemerlang.

PRESTASI AKTIVITI

Output 2	008 (Sebenar)	2009 (Anggaran)	2010 (Anggaran)
Bil. Buku Perkhidmatan dikemas kini	-	248	248
Bil. laporan perjawatan disediakan	12	12	12
Bil. Laporan Penilaian Prestasi dikendalikan	273	268	270
Bil. laporan suku tahun dikemukakan ke BPR dan MAMPU	8	8	8
Bil. program latihan dikendalikan	64	56	60

Aktiviti 4 : Hubungan Antarabangsa

Objektif – Meningkatkan imej negara dan menjamin kepentingan dan pendirian negara dalam bidang pembangunan wanita, keluarga dan masyarakat di peringkat antarabangsa melalui pengurusan hal ehwal antarabangsa yang cekap dan berkesan.

PRESTASI AKTIVITI

Output 2	008 (Sebenar)	2009 (Anggaran)	2010 (Anggaran)
Bil. nota ikhtisar dihasilkan	25	20	20
Bil. laporan pelaksanaan komitmen Kerajaan terhadap resolusi dan keputusan di peringkat antarabangsa disediakan	11	10	11
Bil. urus setia mesyuarat dan persidangan antarabangsa dikendalikan	1	2	2
Bil. mesyuarat Kumpulan Kerja Bersama MoU dilaksanakan	1	3	4
Bil. ucapan kenyataan Negara dihasilkan	11	11	11

Aktiviti 5 : Pelaksanaan Dasar Sosial Negara

Objektif– Menjana sinergi multi sektor dalam melaksana dan menyelaras Dasar Sosial Negara (DSN) di semua peringkat meliputi perancangan, penilaian, pemantauan dan pelaporan.

PRESTASI AKTIVITI

Output 2	008 (Sebenar)	2009 (Anggaran)	2010 (Anggaran)
Bil. minit Mesyuarat Majlis Sosial Negara disediakan	1	1	2
Bil. minit Mesyuarat Jawatankuasa Kerja Pembangunan Sosial Peringkat Kementerian (JKPSK) disediakan	1	1	1
Bil. laporan Pelan Integriti (PIN) disediakan	1	2	2
Bil. laporan Pusat Bantuan Khidmat Sosial Chow Kit (PRS) disediakan	1	12	12

Aktiviti 6 : Pengurusan Teknologi Maklumat

Objektif– Memastikan pengurusan Kementerian dapat dilakukan dengan cepat dan sistematik agar sistem penyampaian menjadi lebih berkesan dan berkualiti.

PRESTASI AKTIVITI

Output 2	008 (Sebenar)	2009 (Anggaran)	2010 (Anggaran)
Bil. sistem maklumat disiapkan	5	5	5
Bil. projek-projek ICT dilaksanakan	10	17	29
Bil. pemantauan projek-projek ICT disediakan	9	20	20
Bil. laporan penilaian khidmat nasihat, sokongan dan latihan teknikal dihasilkan	6	6	6

Aktiviti 7 : Media dan Komunikasi Korporat

Objektif– Memelihara dan meningkatkan imej positif Kementerian melalui strategi perhubungan awam yang teratur dan memastikan penyebaran maklumat dan mesej sampai kepada khalayak sasaran melalui kaedah dan medium perhubungan awam yang berkesan.

PRESTASI AKTIVITI

Output 2	008 (Sebenar)	2009 (Anggaran)	2010 (Anggaran)
Bil. kempen dihasilkan	2	3	3
Bil. promosi dihasilkan	8	6	9
Bil. publisiti dihasilkan	50	20	30
Bil. penerbitan dihasilkan	5	2	5
Bil. khidmat pelanggan dikendalikan	12	12	12

Aktiviti 8 : Kewangan

Objektif – Memastikan pengurusan kewangan diuruskan secara teratur menepati kehendak pelanggan berasaskan kepada peruntukan yang diluluskan untuk mencapai matlamat organisasi.

PRESTASI AKTIVITI

Output 2	008 (Sebenar)	2009 (Anggaran)	2010 (Anggaran)
Bil. dokumen anggaran belanjawan disediakan	1	1	1
Bil. waran peruntukan disediakan	108	317	130
Bil. laporan prestasi perbelanjaan bulanan bagi peruntukan mengurus disediakan	13	13	13
Bil. baucar bayaran diproses	7,249	3,500	6,600
Bil. sebut harga/tender diproses	17	25	25

Aktiviti 9 : Pembangunan

Objektif – Menyelaras penyediaan fasiliti dan prasarana yang terbaik kepada kumpulan sasar Kementerian melalui pelaksanaan program-program pembangunan yang disenaraikan di bawah Rancangan Malaysia Lima Tahun.

PRESTASI AKTIVITI

Output 2	008 (Sebenar)	2009 (Anggaran)	2010 (Anggaran)
Bil. laporan status pelaksanaan projek dihasilkan	102	12	12
Bil. laporan inventori aset tidak alih dihasilkan	12	12	12
Bil. mesyuarat Jawatankuasa Pembangunan dikendalikan	12	12	12
Bil. mesyuarat tapak dikendalikan	12	102	82
Bil. laporan perbelanjaan pembangunan disediakan	10	12	12

PROGRAM 2 : PEMBANGUNAN WANITA

Objektif – Meningkatkan keupayaan wanita untuk lebih menyumbang kepada pembangunan Negara melalui penyediaan perkhidmatan sokongan dan program-program membina kapasiti yang cekap dan berkesan.

PRESTASI AKTIVITI

Output 2	008 (Sebenar)	2009 (Anggaran)	2010 (Anggaran)
Bil. acara Hari Wanita Kebangsaan dan Hari Wanita Antarabangsa diuruskan	1	2	1
Bil. program Nur Bestari dikendalikan	1	219	222
Bil. pengesahan dalam Jabatan diuruskan	27	3	6
Bil. laporan prestasi perbelanjaan mengurus dihasilkan	12	12	12
Bil. baucar bayaran diproses	2,768	2,768	3,600

PROGRAM 3 : LATIHAN PEMBANGUNAN SOSIAL (ISM)

Objektif– Memastikan latihan yang diberikan memberi kesan dalam aspek pembangunan sosial kepada semua pegawai dan kakitangan Kementerian termasuk jabatan-jabatan di bawahnya serta agensi-agensi sosial, badan-badan berkanun Kerajaan dan orang awam yang berminat. Di samping itu, ia merancang dan menggubal kurikulum serta program latihan, menjalinkan rangkaian hubungan dan perkongsian maklumat dalam dan luar negeri serta menghasilkan penerbitan daripada kajian kes, penyelidikan dan badan penulisan tentang isu pembangunan sosial.

Aktiviti 1 : Pengurusan

Objektif– Memastikan pengurusan dan pentadbiran Jabatan dilaksanakan dengan cekap dan berkesan.

PRESTASI AKTIVITI

Output 2	008 (Sebenar)	2009 (Anggaran)	2010 (Anggaran)
Bil. pengurusan pentadbiran dan sumber manusia dikendalikan	9	9	9
Bil. ruang pejabat di selenggara	12	12	12
Bil. baucar bayaran disediakan	2,505	2,400	2,500
Bil. komputer peribadi yang di selenggara	130	130	130
Bil. laporan kewangan disediakan	64	64	64

Aktiviti 2 : Akademik

Objektif– Meningkatkan pengetahuan dan kemahiran kepada warga Kementerian dan Jabatan di bawahnya melalui program latihan yang komprehensif untuk melaksanakan tugas dengan cekap dan berkesan.

PRESTASI AKTIVITI

Output 2	008 (Sebenar)	2009 (Anggaran)	2010 (Anggaran)
Bil. kursus kemahiran sosial dikendalikan	27	20	46
Bil. kursus pembangunan komuniti dikendalikan	30	30	30
Bil. kursus pembangunan organisasi sosial dikendalikan	30	15	30
Bil. kursus pembangunan modal insan dikendalikan	39	16	30
Bil. seminar/bengkel/persidangan/konvensyen dikendalikan	17	15	15

PROGRAM 4 : KEBAJIKAN MASYARAKAT

Objektif– Melahirkan masyarakat yang sejahtera dan bersatu padu melalui perkongsian tanggungjawab yang strategik dan penyampaian perkhidmatan pembangunan sosial yang cekap dan berkesan di semua peringkat.

Aktiviti 1 : Khidmat Pengurusan

Objektif – Memberi perkhidmatan sokongan dalam aspek perkhidmatan, pentadbiran dan kewangan kepada semua anggota dan bahagian mengikut aktiviti Jabatan serta pentadbiran negeri secara cekap dan berkesan.

PRESTASI AKTIVITI

Output 2	008 (Sebenar)	2009 (Anggaran)	2010 (Anggaran)
Bil. baucar bayaran diproses	4,160	4,500	5,000
Bil. laporan kewangan disediakan	60	72	72
Bil. pindah peruntukan diuruskan	10	10	10
Bil. kenderaan pejabat dan bilik mesyuarat diuruskan	11	11	11
Bil. senarai data perjawatan dan perkhidmatan dihasilkan	5,470	5,527	6,383

Aktiviti 2 : Perancangan dan Pembangunan

Objektif – Memastikan perancangan dasar, projek pembangunan fizikal, pengurusan hartanah dan penyelidikan untuk Jabatan dilaksanakan dan disediakan dengan cekap dan berkesan.

PRESTASI AKTIVITI

Output 2	008 (Sebenar)	2009 (Anggaran)	2010 (Anggaran)
Bil. aduan pelanggan berkaitan bantuan kewangan diselesaikan	100	150	200
Bil. kertas kerja berkaitan dasar bantuan disediakan	10	5	5
Bil. bengkel latihan kemahiran dikendalikan	1	10	10

Aktiviti 3 : Kaunseling dan Psikologi

Objektif – Memastikan kumpulan sasar dan kakitangan Jabatan mencapai tahap kesejahteraan psikologi yang optimum melalui perkhidmatan bimbingan, kaunseling dan program psikologi.

PRESTASI AKTIVITI

Output 2	008 (Sebenar)	2009 (Anggaran)	2010 (Anggaran)
Bil. kaunseling kelompok dikendalikan	1,192	1,311	1,442
Bil. kaunseling keluarga dikendalikan	61	67	74
Bil. kaunseling perkahwinan/program dikendalikan	42	46	51
Bil. ujian psikologi dikendalikan	227	249	274

Aktiviti 4 : Pentadbiran Pencegahan Negeri

Objektif – Memberi perkhidmatan sokongan dalam perkara-perkara pentadbiran perkhidmatan dan pengurusan kewangan di peringkat negeri dan daerah secara cekap dan berkesan.

PRESTASI AKTIVITI

Output 2	008 (Sebenar)	2009 (Anggaran)	2010 (Anggaran)
Bil. pengurusan kewangan dikendalikan	60	72	72
Bil. pentadbiran perkhidmatan/kakitangan dikendalikan	3,220	3,220	3,220

Aktiviti 5: Komuniti

Objektif – Memastikan program pembangunan komuniti dilaksanakan menepati matlamat yang disasarkan ke arah kesejahteraan dan pembangunan masyarakat.

PRESTASI AKTIVITI

Output 2	008 (Sebenar)	2009 (Anggaran)	2010 (Anggaran)
Bil. Program Dalam Komuniti dikendalikan	35	15	20
Bil. pertubuhan sukarela yang menerima geran	182	230	250
Bil. program Unit Khidmat Penyayang dikendalikan	33	40	45
Bil. pendaftaran sukarelawan dikendalikan	8,000	9,000	10,000

Aktiviti 6 : Perundangan dan Advokasi

Objektif – Memastikan perkhidmatan perundangan dan advokasi dikendalikan mengikut kehendak akta, falsafah dan objektif akta tercapai ke arah mewujudkan masyarakat sejahtera.

PRESTASI AKTIVITI

Output 2	008 (Sebenar)	2009 (Anggaran)	2010 (Anggaran)
Bil. kertas makluman disediakan	6	3	3
Bil. memorandum Jemaah Menteri disediakan	4	4	4
Bil. peruntukan Akta Baru dikendalikan	-	5	-
Bil. permohonan baru dan pendaftaran semula TASKA diproses	380	500	-
Bil. kes pendakwaan di mahkamah dikendalikan	-	20	15

Aktiviti 7 : Penyelarasan dan Ehwat Antarabangsa

Objektif – Meningkatkan pengetahuan pegawai dan kakitangan Jabatan melalui penyertaan dalam persidangan dan program berkualiti di semua peringkat serta meningkatkan jalinan hubungan kerjasama dan komitmen antarabangsa.

PRESTASI AKTIVITI

Output 2	008 (Sebenar)	2009 (Anggaran)	2010 (Anggaran)
Bil. persidangan/seminar/taklimat dikendalikan	679	2,038	2,038
Bil. jurnal/berita kebajikan dan laporan tahunan diterbitkan	5	5	5
Bil. lawatan/audit dijalankan	7	7	7
Bil. laporan/ulasan antarabangsa dikendalikan	20	20	20
Bil. mesyuarat pagi/mesyuarat pengurusan tertinggi dijalankan	60	60	60

Aktiviti 8 : Kanak-kanak

Objektif – Memastikan khidmat perlindungan, pemulihan dan pembangunan kanak-kanak disediakan dengan cekap dan berkesan.

PRESTASI AKTIVITI

Output 2	008 (Sebenar)	2009 (Anggaran)	2010 (Anggaran)
Bil. kanak-kanak di Rumah Jagaan dan Perlindungan diuruskan	1,123	1,050	1,100
Bil. nasihat dan bimbingan kaunseling kanak-kanak dikendalikan	80	80	80
Bil. permohonan pengambilan anak pelihara diproses	216	250	300
Bil. geran dikendalikan	110	104	104
Bil. kes penderaan kanak-kanak dikendalikan	1,123	1,600	1,700

Aktiviti 9 : Warga Tua dan Keluarga

Objektif – Meningkatkan kesejahteraan warga tua, orang papa dan keluarga yang bermasalah melalui perkhidmatan jagaan, perlindungan dan pemulihan serta program-program pembangunan dengan cekap dan berkesan.

PRESTASI AKTIVITI

Output 2	008 (Sebenar)	2009 (Anggaran)	2010 (Anggaran)
Bil. Rumah Warga Tua dikendalikan	9	9	9
Bil. kemasukan ke rumah orang tua diuruskan	1,841	1,240	1,850
Bil. perkhidmatan keluarga dikendalikan	258	260	260

Aktiviti 10 : Kurang Upaya

Objektif – Menyediakan perkhidmatan dan kemudahan perlindungan, pemulihan dan pembangunan bagi meningkatkan kesejahteraan dan pengintegrasian Orang Kurang Upaya (OKU) dalam masyarakat.

PRESTASI AKTIVITI

Output 2	008 (Sebenar)	2009 (Anggaran)	2010 (Anggaran)
Bil. kad OKU dipohon	8,000	8,000	8,000
Bil. pertubuhan OKU dipantau	15	20	20
Bil. PDK* dikendalikan	386	406	426
Bil. permohonan memasuki Taman Sinar Harapan diproses	80	80	80
Bil. permohonan masuk PLPP** diproses	80	150	150

*PDK – Pusat Dalam Komuniti

**PLPP – Pusat Latihan Perindustrian dan Pemulihan

Aktiviti 11 : Pembangunan Sosio Ekonomi dan Bantuan

Objektif – Memberi bantuan kewangan kepada golongan sasar jabatan serta melaksana pelan strategi untuk mempertingkatkan taraf sosio ekonomi penerima bantuan ke arah hidup berdikari dan menguruskan mangsa-mangsa bencana selaras dengan Arahan MKN ke-20.

PRESTASI AKTIVITI

Output 2	008 (Sebenar)	2009 (Anggaran)	2010 (Anggaran)
Bil. kertas agihan peruntukan dihasilkan	3	3	3
Bil. naziran Perkhidmatan Bantuan Kewangan dilakukan	15	10	20
Bil. aduan pelanggan berkaitan bantuan diselesaikan	50	70	70
Bil. jawapan Parlimen berkaitan bantuan disediakan	20	30	30
Bil. Memorandum Jemaah Menteri berkaitan dasar bantuan disediakan	3	3	3

Aktiviti 12 : Perintah Khidmat Masyarakat

Objektif – Menyediakan perkhidmatan pemulihan kepada pesalah muda yang telah di arah menjalani perintah khidmat masyarakat di institusi penempatan secara cekap dan berkesan.

PRESTASI AKTIVITI

Output 2	008 (Sebenar)	2009 (Anggaran)	2010 (Anggaran)
Bil. kes dikendalikan	339	500	600
Bil. ceramah/latihan dikendalikan	30	40	50
Bil. program pencegahan dikendalikan	-	7	10
Bil. kertas kabinet/kertas makluman/kertas cadangan disediakan	5	8	10

PROGRAM 5 : NAM INSTITUTE FOR THE EMPOWERMENT OF WOMEN (NIEW)

Objektif – Memastikan Negara-negara Anggota NAM dapat melaksanakan komitmen mereka dalam memperkasa dan membangunkan hak asasi wanita serta kesaksamaan gender sama ada di peringkat nasional atau antarabangsa melalui program-program latihan, kajian/penyelidikan, perkongsian maklumat dan pembangunan kapasiti yang akan dilaksanakan.

PRESTASI AKTIVITI

Output 2	008 (Sebenar)	2009 (Anggaran)	2010 (Anggaran)
Bil. kursus yang dikendalikan	3	6	4
Bil. persidangan/seminar dikendalikan	1	2	2
Bil. kajian/penyelidikan dikendalikan	1	2	2
Bil. jurnal/majalah/monograf diterbitkan	1	4	2
Bil. penyelenggaraan kenderaan dikendalikan	1	3	2

**PROGRAM 6 : LEMBAGA PENDUDUK DAN PEMBANGUNAN KE LUARGA
NEGARA (LPPKN)**

Objektif – Menyediakan perkhidmatan berkaitan kesihatan reproduktif, program pembangunan keluarga dan kajian kependudukan yang berkualiti dengan cekap dan berkesan kepada warganegara supaya dapat mewujudkan keluarga yang sihat dan bahagia.

PRESTASI AKTIVITI

Output 2	008 (Sebenar)	2009 (Anggaran)	2010 (Anggaran)
Bil. penerima baru perancangan keluarga didaftarkan	9,397	9,500	10,000
Bil. pasangan mendapat rawatan infertiliti dikendalikan	33,991	30,000	31,000
Bil. Ujian <i>Pap Smear</i> dikendalikan	20,815	20,000	21,000
Bil. Ujian Andrologi makmal dikendalikan	1,553	1,200	1,300
Bil. Ujian Biokimia/ <i>Hematology</i> dikendalikan	6,941	5,400	5,800

ANGGARAN PERBELANJAAN MENGURUS BAGI TAHUN 2010

<i>Kod (Objek Am)</i>	<i>Jenis Perbelanjaan</i>	<i>Peruntukan Asal Tahun 2009 RM</i>	<i>Anggaran Tahun 2010 RM</i>
10000	Emolumen	131,559,800	165,040,500
20000	Perkhidmatan dan Bekalan	134,460,280	103,615,200
30000	Aset	6,210,720	21,000
40000	Pemberian dan Kenaan Bayaran Tetap	509,160,100	774,557,800
JUMLAH ANGGARAN PERBELANJAAN MENGURUS		781,390,900	1,043,234,500

ANGGARAN PERBELANJAAN PEMBANGUNAN BAGI TAHUN 2010 MENGIKUT OBJEK AM

<i>Kod (Objek Am)</i>	<i>Jenis Perbelanjaan</i>	<i>Peruntukan Asal Tahun 2009 RM</i>	<i>Anggaran Tahun 2010 RM</i>
30000	Aset	151,832,000	134,386,000
JUMLAH ANGGARAN PERBELANJAAN PEMBANGUNAN		151,832,000	134,386,000

RINGKASAN - 2010

Anggaran Perbelanjaan Mengurus	1,043,234,500
Anggaran Perbelanjaan Pembangunan (Cara Langsung)	134,386,000
JUMLAH ANGGARAN PERBELANJAAN KEMENTERIAN PEMBANGUNAN WANITA, KELUARGA DAN MASYARAKAT	1,177,620,500

Pegawai Pengawal : KETUA SETIAUSAHA, KEMENTERIAN PEMBANGUNAN WANITA, KELUARGA DAN MASYARAKAT

Butiran	Program/Aktiviti	Kod (Objek Am)	Anggaran	Anggaran	Bil. Jawatan	
			2009	2010	2009	2010
			RM	RM		
010000	PENGURUSAN DAN PERANCANGAN	...	64,592,200	47,801,800		
	DASAR	10000	13,612,700	12,648,500	299	299
		20000	48,824,480	30,911,300		
		30000	885,020	11,000		
		40000	1,270,000	4,231,000		
010100	Khidmat Pengurusan	...	41,185,500	21,553,600		
		10000	6,238,400	5,439,800	99	99
		20000	33,558,900	16,079,600		
		30000	650,000	10,000		
		40000	738,200	24,200		
010200	Dasar Pembangunan Wanita, Keluarga dan Masyarakat	...	3,511,700	2,119,500		
		10000	1,454,700	1,469,800	54	54
		20000	2,052,000	649,700		
		30000	5,000	0		
010300	Pengurusan Sumber Manusia	...	3,053,600	3,345,500		
		10000	1,534,700	1,402,300	40	40
		20000	1,502,100	1,926,400		
		40000	16,800	16,800		
010400	Hubungan Antarabangsa	...	3,030,900	724,500		
		10000	611,500	667,500	14	14
		20000	2,304,400	57,000		
		40000	115,000	0		
010500	Perlaksanaan Dasar Sosial Negara	...	2,582,200	5,078,000		
		10000	1,033,800	766,200	17	17
		20000	1,148,400	121,800		
		40000	400,000	4,190,000		
010600	Pengurusan Teknologi Maklumat	...	2,017,700	5,264,800		
		10000	615,400	987,800	24	24
		20000	1,252,300	4,277,000		
		30000	150,000	0		
010700	Media dan Komunikasi Korporat	...	6,372,600	3,567,200		
		10000	342,600	551,200	15	15
		20000	6,030,000	3,016,000		
010800	Kewangan	...	1,565,400	5,551,300		
		10000	853,800	877,500	24	24
		20000	711,580	4,673,800		
		30000	20	0		
010900	Pembangunan	...	1,272,600	597,400		
		10000	927,800	486,400	12	12
		20000	264,800	110,000		
		30000	80,000	1,000		
020000	PEMBANGUNAN WANITA	...	38,541,000	27,505,000		
		10000	8,743,200	6,350,000	209	209
		20000	8,657,800	7,905,000		
		30000	1,140,000	0		
		40000	20,000,000	13,250,000		
030000	LATIHAN PEMBANGUNAN SOSIAL (ISM)	...	11,473,200	8,215,900		
		10000	2,613,100	3,097,400	107	107
		20000	7,551,300	5,107,500		
		30000	1,307,800	10,000		
		40000	1,000	1,000		

Pegawai Pengawal : KETUA SETIAUSAHA, KEMENTERIAN PEMBANGUNAN WANITA, KELUARGA DAN MASYARAKAT

Butiran	Program/Aktiviti	Kod (Objek Am)	Anggaran	Anggaran	Bil. Jawatan	
			2009	2010	2009	2010
			RM	RM		
030100	Pengurusan	...	7,506,200	6,097,400		
		10000	2,613,100	3,097,400	80	80
		20000	3,584,300	2,989,000		
		30000	1,307,800	10,000		
		40000	1,000	1,000		
030200	Akademik	...	3,967,000	2,118,500		
		20000	3,967,000	2,118,500	27	27
040000	KEBAJIKAN MASYARAKAT	...	605,816,000	195,627,700		
		10000	104,312,000	141,594,600	6,396	6,396
		20000	66,106,600	53,931,100		
		30000	2,877,900	0		
		40000	432,519,500	102,000		
040100	Khidmat Pengurusan	...	12,850,600	10,991,200		
		10000	3,326,800	3,412,700	102	102
		20000	9,518,700	7,576,500		
		30000	100	0		
		40000	5,000	2,000		
040200	Perancangan dan Pembangunan	...	1,519,400	1,583,400		
		10000	862,100	1,076,200	23	23
		20000	657,300	507,200		
040300	Kaunseling dan Psikologi	...	2,915,500	3,042,400		
		10000	1,935,800	2,567,200	46	46
		20000	758,500	475,200		
		30000	221,200	0		
040400	Pentadbiran Pencegahan Negeri	...	27,780,400	62,072,200		
		10000	23,525,600	58,243,700	3,220	3,220
		20000	4,254,800	3,828,500		
040500	Komuniti	...	70,147,100	847,400		
		10000	745,800	759,200	14	14
		20000	71,100	88,200		
		40000	69,330,200	0		
040600	Perundangan dan Advokasi	...	2,261,500	1,394,900		
		10000	836,700	952,100	15	15
		20000	553,800	442,800		
		30000	231,000	0		
		40000	640,000	0		
040700	Penyelarasan dan Ehwat Antarabangsa	...	1,305,500	1,538,900		
		10000	764,700	1,027,300	15	15
		20000	540,800	511,600		
040800	Kanak-kanak	...	53,508,300	48,138,700		
		10000	27,202,700	31,798,800	1,329	1,329
		20000	19,193,800	16,339,900		
		30000	977,500	0		
		40000	6,134,300	0		
040900	Warga Tua Dan Keluarga	...	33,938,200	30,115,600		
		10000	17,113,700	16,639,200	938	938
		20000	15,096,800	13,476,400		
		30000	1,088,100	0		
		40000	639,600	0		
041000	Kurang Upaya	...	47,970,300	20,552,300		
		10000	14,360,900	14,242,300	667	667
		20000	6,921,400	6,310,000		
		30000	360,000	0		
		40000	26,328,000	0		

Pegawai Pengawal : KETUA SETIAUSAHA, KEMENTERIAN PEMBANGUNAN WANITA, KELUARGA DAN MASYARAKAT

Butiran	Program/Aktiviti	Kod (Objek Am)	Anggaran		Bil. Jawatan	
			2009	2010	2009	2010
			RM	RM		
041100	Pembangunan Sosio Ekonomi Dan Bantuan	330,084,800	944,700		
		10000	852,800	868,800	18	18
		20000	89,600	75,900		
		40000	329,142,400	0		
041200	Perintah Khidmat Masyarakat		21,534,400	14,406,000		
		10000	12,784,400	10,007,100	9	9
		20000	8,450,000	4,298,900		
		40000	300,000	100,000		
050000	NAM INSTITUTE FOR THE EMPOWERMENT OF WOMEN (NIEW)	8,368,900	5,510,300		
		10000	2,278,800	1,350,000	33	33
		20000	3,320,100	4,160,300		
		40000	2,770,000	0		
060000	LEMBAGA PENDUDUK DAN PEMBANGUNAN KELUARGA NEGARA (LPPKN)	52,599,600	40,214,200		
		40000	52,599,600	40,214,200		
070000	"ONE-OFF"	0	718,359,600		
		20000	0	1,600,000		
		40000	0	716,759,600		
070100	Bertugas Di Luar Negara	0	1,600,000		
		20000	0	1,600,000		
070200	Komuniti	0	38,730,200		
		40000	0	38,730,200		
070300	Kanak-Kanak Institusi	0	5,774,300		
		40000	0	5,774,300		
070400	Warga Emas Institusi	0	539,600		
		40000	0	539,600		
070500	Kurang Upaya PDK	0	56,563,500		
		40000	0	56,563,500		
070600	Kurang Upaya Institusi	0	402,000		
		40000	0	402,000		
070700	Keluarga Miskin Sosio Ekonomi	0	268,000,000		
		40000	0	268,000,000		
070800	Kurang Upaya Sosio Ekonomi	0	108,114,000		
		40000	0	108,114,000		
070900	Warga Emas Sosio Ekonomi	0	166,636,000		
		40000	0	166,636,000		
071000	Bantuan Am	0	50,000,000		
		40000	0	50,000,000		
071100	Bantuan Sosio Ekonomi Lain	0	22,000,000		
		40000	0	22,000,000		
JUMLAH ANGGARAN PERBELANJAAN MENGRUS			781,390,900	1,043,234,500	7,044	7,044

Pegawai Pengawal: KETUA SETIAUSAHA KEMENTERIAN PEMBANGUNAN WANITA, KELUARGA DAN MASYARAKAT

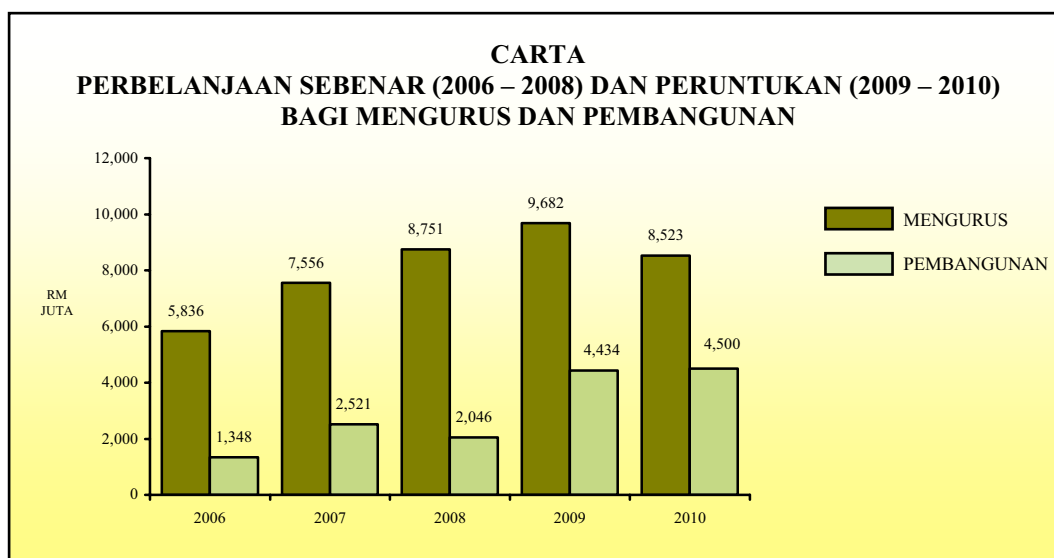
Butiran (Projek)	Tajuk	Jumlah	Perbelanjaan	Anggaran	Perbelanjaan	Anggaran	Anggaran Tahun 2010	
		Anggaran Harga Projek	Sebenar 2001-2005	Bagi Tahun 2006-2010	Sebenar 2006-2008	Dipinda 2009	Cara Langsung	Pinjaman
(1)	(2)	(3) RM	(4) RM	(5) RM	(6) RM	(7) RM	(8) RM	(9) RM
Wanita dan Keluarga								
00102	Dewan Nur	7,249,376	0	5,608,493	3,247,520	1,761,006	150,000	0
00300	Lembaga Penduduk Dan Pembangunan Keluarga Negara	81,188,591	0	48,917,550	11,145,349	14,036,050	5,745,600	0
Perkhidmatan Perlindungan								
00503	Rumah Seri Kenangan	75,170,000	0	52,247,940	10,064,761	27,187,408	6,900,000	0
00504	Rumah Kanak-Kanak	130,073,031	14,885,044	64,020,110	6,762,299	16,911,882	10,900,000	0
Perkhidmatan Pemulihan (Kurang Upaya)								
00601	Bengkel Daya	18,000,000	0	13,689,200	46,706	6,000,000	6,950,000	0
00602	Taman Sinar Harapan	123,651,300	1,122,250	40,792,769	10,646,449	15,966,115	5,150,000	0
Perkhidmatan Pemulihan (Akhklak)								
00701	Sekolah Tunas Bakti	82,600,000	35,045,686	20,875,988	5,259,884	4,300,000	10,316,000	0
00702	Asrama Akhlak	41,892,276	4,418,719	35,978,916	17,332,514	4,100,000	9,500,000	0
00703	Taman Seri Puteri	44,100,000	24,776,895	11,311,596	6,116,331	3,960,010	50,000	0
00704	Pembaikan/Pembesaran Institusi Kebajikan Sedia Ada	95,000,000	24,864,329	69,201,984	22,210,498	42,671,600	3,290,000	0
00800	Pejabat Kebajikan Masyarakat Negeri/Daerah	46,500,000	405,180	20,900,000	13,128,567	739,823	6,155,000	0
00900	Institut Sosial Malaysia	80,949,388	26,177,068	6,319,771	330,009	246,100	4,000,000	0
01002	Pembaikan/Pembelian Peralatan Pertubuhan Kebajikan Sukarela	30,000,000	13,520,382	3,170,000	3,066,407	0	100,000	0
01004	Desa Bina Diri	11,300,000	428,059	7,799,999	4,765,749	2,100,000	50,000	0
01100	Penyelidikan Sains Sosial	108,900,000	147,880	2,000,000	473,796	315,199	1,200,000	0
01200	Pengkomputeran KPWKM	195,583,900	781,265	61,544,322	8,981,211	28,253,600	24,302,800	0
01300	Kompleks Penyayang	52,000,000	144,834	33,800,000	27,763,778	3,858,202	200,000	0
01500	Bayaran Pengambilan Tanah	112,300,000	3,583,240	30,080,144	20,974,812	5,921,860	3,183,400	0
01600	Tempat Tahan Sementara	2,000,000	0	1,000,000	560,000	243,360	196,600	0
01700	Kompleks Perlindungan Sementara	25,000,000	0	25,000,000	4,452,144	9,500,000	7,500,000	0

Pegawai Pengawal: **KETUA SETIAUSAHA KEMENTERIAN PEMBANGUNAN WANITA, KELUARGA DAN MASYARAKAT**

Butiran (Projek)	Tajuk	Jumlah	Perbelanjaan	Anggaran	Perbelanjaan	Anggaran	Anggaran Tahun 2010	
		Anggaran	Sebenar	Bagi Tahun	Sebenar	Dipinda	Cara Langsung	Pinjaman
(1)	(2)	(3)	(4)	(5)	(6)	(7)	(8)	(9)
		RM	RM	RM	RM	RM	RM	RM
01800	Pusat Khidmat Setempat OKU	8,000,000	0	8,000,000	1,173	1,400,000	2,800,300	0
01900	Depoh Simpanan Keperluan Mangsa Bencana	10,900,000	0	10,900,000	4,017,820	5,000,535	220,000	0
02006	Peralatan Perabot dan Alat Permainan	45,000,000	0	45,000,000	0	22,560,300	20,539,700	0
02007	Kenderaan	10,000,000	0	10,000,000	0	5,013,400	4,986,600	0
JUMLAH PEMBANGUNAN		1,437,357,862	150,300,831	628,158,782	181,347,777	222,046,450	134,386,000	0

KEMENTERIAN PENGAJIAN TINGGI

Maksud Bekalan/Pembangunan 49



Mengurus RM	Pembangunan RM		Jumlah RM
	Cara Langsung	Pinjaman	
8,523,022,500	4,500,000,000	0	13,023,022,500

OBJEKTIF

Mencapai satu sistem pengajian tinggi yang bertaraf dunia dan membantu memenuhi aspirasi negara dalam melahirkan bangsa Malaysia yang berpengetahuan luas dalam era globalisasi, mempunyai sahsiah, akhlak dan rohani yang terpuji untuk menjadi sebuah bangsa yang cemerlang, gemilang, dan terbilang sekali gus menyediakan tenaga kerja yang mahir dan profesional untuk keperluan dalam memacu kemajuan negara selaras dengan Pelan Strategik Pengajian Tinggi Negara (PSPTN).

PELANGGAN

- (i) Anggota pentadbiran, pegawai dan kakitangan Kementerian Pengajian Tinggi;
- (ii) Tenaga pengajar dan pelajar institusi pengajian tinggi, politeknik dan kolej komuniti; dan
- (iii) Institusi dalam bidang-bidang berkaitan dengan pendidikan dan pembangunan negara.

STRATEGI

Melaksanakan program-program meningkatkan kecemerlangan pengajian tinggi negara dengan cekap dan berkesan berdasarkan 7 teras strategik yang digariskan di dalam PSPTN iaitu:-

- (i) Teras 1: Meluaskan akses dan meningkatkan ekuiti;
- (ii) Teras 2: Menambah baik kualiti pengajaran dan pembelajaran;
- (iii) Teras 3: Memperteguh penyelidikan dan inovasi
- (iv) Teras 4: Memperkasa institusi pengajian tinggi;
- (v) Teras 5: Mempregiat pengantarabangsaan;
- (vi) Teras 6: Membudayakan pembelajaran sepanjang hayat; dan
- (vii) Teras 7: Mengukuhkan sistem penyampaian Kementerian Pengajian Tinggi.

PROGRAM 1 : PENGURUSAN KEMENTERIAN

Objektif – Meningkatkan kecekapan dan keberkesanan pengurusan kementerian melalui perancangan strategik, pembudayaan pengurusan kualiti dan produktiviti, pengemaskinian perundangan dan peraturan, meningkatkan tahap akauntabiliti semua peringkat pengurusan kewangan serta meningkatkan imej Kementerian Pengajian Tinggi (KPT) selaras dengan Teras Ketujuh Pelan Strategik Pengajian Tinggi Negara (PSPTN).

Aktiviti 1 : Pengurusan Ibu Pejabat

Objektif – (a) Mempertingkatkan KPT sebagai teras dalam memimpin, mengurus dan menguatkuasakan peraturan dan dasar memudah cara dan memantau pelaksanaan demi menjadikan Malaysia sebagai pusat kecemerlangan pengajian tinggi antarabangsa; (b) Mewujudkan kerjasama yang padu dengan semua badan IPTA/IPTS serta badan-badan lain yang terlibat untuk mengantarabangsakan sistem pendidikan tinggi tempatan; dan (c) Melaksanakan pembangunan infrastruktur IPTA yang seimbang berdasarkan kepada keutamaan projek yang diluluskan.

PRESTASI AKTIVITI

Output 2	008 (Sebenar)	2009 (Anggaran)	2010 (Anggaran)
Bil. mesyuarat Jawatankuasa Kewangan & Akaun	4	4	4
Bil. aktiviti promosi KPT	8	10	10
Bil. Hari Bertemu Pelanggan	12	12	12
Bil. kelulusan pinjaman kenderaan/ komputer	500	500	700
Bil. bawcer bayaran disediakan	24,000	30,000	30,000

Aktiviti 2 : Pengurusan Biasiswa

Objektif – (a) Meluaskan akses dan meningkatkan ekuiti dengan menyediakan program pembiayaan Biasiswa Menteri Pengajian Tinggi dan Biasiswa Sukan serta bantuan kewangan kepada pelajar Program Asasi IPTA, pelajar Kolej Komuniti dan pelajar bertaraf OKU;

(b) Memperkasa Institusi Pengajian Tinggi dengan menyediakan program pembiayaan biasiswa kepada tenaga pengajar di IPTA, Politeknik dan Kolej Komuniti serta pegawai bukan akademik di IPTA; dan (c) Mempertingkatkan pengantarabangsaan dengan menyediakan program pembiayaan biasiswa kepada pelajar antarabangsa melanjutkan pengajian di Malaysia melalui biasiswa Komanwel, *Malaysian International Scholarships* (MIS) dan Biasiswa Antarabangsa Malaysia-IDB.

PRESTASI AKTIVITI

Output 2	008 (Sebenar)	2009 (Anggaran)	2010 (Anggaran)
Bil. skim latihan akademik Bumiptera	2,812	3,257	3,600
Bil. skim latihan tenaga pengajar teknikal	1,173	1,184	755
Bil. bantuan kewangan Program Asasi IPTA	18,368	19,950	20,040
Bil. bantuan kewangan OKU	918	970	1,060
Bil. bantuan kewangan Kolej Komuniti	14,103	17,620	17,400

Aktiviti 3 : Akademi Kepimpinan Pengajian Tinggi (AKEPT)

Objektif – (a) Mengukuhkan tadbir urus dan organisasi Institusi Pengajian Tinggi melalui latihan, khidmat nasihat dan program bimbingan yang direka khusus untuk pengurusan tertinggi dan pertengahan bagi membangunkan kepakaran kepimpinan yang strategik dan efektif; (b) Melahirkan budaya menghasilkan penyelesaian yang kreatif dan inovatif kepada isu-isu kritikal berkaitan dengan kepimpinan pengajian tinggi menerusi penyelidikan efektif; (c) Menyediakan program membangunkan strategi pengajaran dan pembelajaran yang inovatif di institusi pengajian tinggi; dan (d) Mewujudkan kesedaran dan menyediakan maklumat berkenaan dengan penyelidikan yang memberi tumpuan kepada pembentukan lanskap pendidikan tinggi.

PRESTASI AKTIVITI

Output 2	008 (Sebenar)	2009 (Anggaran)	2010 (Anggaran)
Bil. latihan kepimpinan	22	49	33
Bil. <i>luncheon talk</i>	2	11	9
Bil. latihan pengajaran dan pembelajaran	8	12	29
Bil. seminar/program	21	102	103
Bil. kajian/analisis AKEPT	1	4	4

PROGRAM 2 : JABATAN PENGAJIAN TINGGI

Objektif – Memacu Institusi Pengajian Tinggi ke arah melahirkan modal insan yang berdaya saing dan menjana ilmu baru melalui proses pengajaran dan pembelajaran, pengantarabangsaan dan penyelidikan berkualiti bertaraf dunia.

Aktiviti 1 : Pengurusan IPTA dan Khidmat Pengurusan

Objektif – (a) Memantapkan hala tuju JPT melalui sistem penyampaian perkhidmatan yang lebih berkesan; (b) Memantapkan pengurusan kemasukan pelajar IPTA, kurikulum dan hala tuju akademik IPTA serta menggubal dan memantau pelaksanaan dasar pengajian tinggi negara; (c) Meningkatkan pengiktirafan negara luar ke atas sijil, diploma dan ijazah yang dianugerahkan oleh Malaysia; dan (d) Meningkatkan program dan aktiviti pemasaran pendidikan, hubungan industri, penyelidikan dan komersilan.

PRESTASI AKTIVITI

Output 2	008 (Sebenar)	2009 (Anggaran)	2010 (Anggaran)
Bil. permohonan kemasukan pelajar ke IPTA:			
SPM setaraf	143,930	274,383	340,312
STPM setaraf	93,134	100,632	109,688
Bil. IPT yang diiktiraf sebagai Pusat Kecemerlangan (COE) KPT Menjelang 2020	6	6	6
Bil. IPT yang diiktiraf sebagai Universiti Penyelidikan (UP) menjelang 2010/2011	4	4	4
Bil. pelajar antarabangsa di IPT	65,000	75,000	80,000
Bil. program/akademik yang diluluskan	123	150	170

Aktiviti 2 : Pengurusan Institusi Pengajian Tinggi Swasta

Objektif – (a) Memantapkan urusan pendaftaran berkaitan Institusi Pengajian Tinggi Swasta dan menilai pelaksanaan piawaian Institusi Pengajian Tinggi Swasta; (b) Mengawalselia dan menguatkuasakan pematuhan Institusi Pengajian Tinggi Swasta terhadap peruntukan perundangan Pengajian Tinggi Swasta; dan (c) Memantau dan menilai pelaksanaan dasar berhubung pengajian tinggi swasta.

PRESTASI AKTIVITI

Output 2	008 (Sebenar)	2009 (Anggaran)	2010 (Anggaran)
Bil. permohonan memproses penubuhan dan pendaftaran IPTS	250	270	350
Bil. permohonan memproses penubuhan mengendali kursus tambahan	1,500	1,600	2,000
Bil. permohonan memproses pindaan syarat penubuhan dan penubuhan IPTS	420	430	550
Bil. lawatan pemantauan IPTS	170	190	280
Bil. mengurus aduan awam	250	190	180

Aktiviti 3 : Pengurusan Kebajikan Pelajar

Objektif – (a) Memastikan kebajikan pelajar Malaysia di luar negara terjamin melalui kemudahan dan khidmat bantuan yang disediakan oleh Jabatan Penuntut Malaysia; (b) Memastikan program-program pembangunan sahsiah pelajar Malaysia di luar negara yang dilaksanakan dapat melahirkan siswazah yang berketerampilan, holistik serta memenuhi

aspirasi negara; (c) Memastikan maklumat mengenai program pengajian, sara hidup dan keselamatan di luar negara dapat membantu pelajar membuat keputusan yang tepat sebelum mengikuti pengajian di luar negara; dan (d) Memastikan pengurusan data dan maklumat yang tepat mengenai pelajar-pelajar di luar negara bagi membantu perancangan sumber tenaga manusia negara.

PRESTASI AKTIVITI

Output 2	008 (Sebenar)	2009 (Anggaran)	2010 (Anggaran)
Bil. permohonan program pembangunan sahshiah pelajar di luar negara	130	140	150
Bil. sijil sokongan luar negara diproses	2,268	2,300	2,400
Bil. permohonan pelajar ke IPT Timur Tengah	1,842	1,900	2,000
Bil. permohonan program pembangunan sahshiah pelajar tempatan dan antarabangsa di IPT dalam negara	36	45	50
Bil. program pembangunan dan pembudayaan sukan di kalangan pelajar IPT	41	45	45

PROGRAM 3 : POLITEKNIK DAN KOLEJ KOMUNITI

Objektif – (a) Menghasilkan tenaga kerja separa profesional yang berkualiti, berketerampilan, berakhlak mulia dan bertanggungjawab selari dengan falsafah pendidikan negara serta Pelan Strategik Pengajian Tinggi Negara (PSPTN); dan (b) Menyediakan peluang pendidikan dan latihan kepada semua peringkat masyarakat bagi menyokong PSPTN dan keperluan tenaga kerja negara.

Aktiviti 1 : Pengurusan Politeknik dan Kolej Komuniti

Objektif – (a) Mengkonsepsi dan merealisasikan dasar dan hala tuju sistem pengajian Politeknik dan Kolej Komuniti dari segi pembangunan dan pengurusan institusi, program kursus, latihan staf dan penjaminan kualiti sesuai dengan keperluan negara; (b) Merancang dan melaksana program latihan dan kerjaya staf; dan (c) Merancang dan menggubal sistem kawalan dan penjaminan kualiti.

PRESTASI AKTIVITI

Output	2008 (Sebenar)	2009 (Anggaran)	2010 (Anggaran)
Bil. kurikulum kursus baru/ pengemaskinian	68	80	80
Bil. pengisian jawatan pensyarah/ akademik	6,043	7,689	9,134
Bil. latihan/kursus	2,431	672	672

Aktiviti 2 : Politeknik

Objektif – (a) Mengkonsepsi dan merealisasi dasar dan hala tuju sistem pengajian Politeknik dari segi pembangunan dan pengurusan institusi, program kursus, latihan staf dan penjaminan kualiti sesuai dengan keperluan negara; (b) Merancang dan melaksana program latihan dan kerjaya staf; (c) Merancang, memantau dan mengawal pembangunan fizikal politeknik serta keperluan peralatan bukan akademik; dan (d) Merancang, melaksana, memantau dan menambah baik dasar pengambilan dan penempatan pelajar, pengurusan hal ehwal dan kebajikan pelajar serta pelaksanaan dasar penilaian dan peperiksaan.

PRESTASI AKTIVITI

Output	2008 (Sebenar)	2009 (Anggaran)	2010 (Anggaran)
Bil. politeknik	27	27	27
Bil. enrolmen pelajar	82,280	99,694	104,494
Bil. lulusan sijil dan diploma	32,783	33,000	36,000

Aktiviti 3 : Kolej Komuniti

Objektif – (a) Mengkonsepsi dan merealisasi dasar dan hala tuju sistem pengajian Kolej Komuniti dari segi pembangunan dan pengurusan institusi, program kursus, latihan staf dan penjaminan kualiti sesuai dengan keperluan dan negara; (b) Merancang dan melaksana program latihan dan kerjaya staf; (c) Merancang, memantau dan mengawal pembangunan fizikal Kolej Komuniti serta keperluan peralatan bukan akademik; dan (d) Merancang, melaksana, memantau dan menambah baik dasar pengambilan dan penempatan pelajar, pengurusan hal ehwal dan kebajikan pelajar dan pelaksanaan dasar penilaian dan peperiksaan.

PRESTASI AKTIVITI

Output	2008 (Sebenar)	2009 (Anggaran)	2010 (Anggaran)
Bil. kolej komuniti	34	42	44
Bil. kolej komuniti cawangan	18	21	21
Bil. lulusan pelajar diploma	460	500	600
Bil. lulusan pelajar sijil	16,588	20,000	20,000
Bil. peserta kursus pendek	104,840	110,000	112,000

PROGRAM 4 : AGENSI KELAYAKAN MALAYSIA (MQA)

Objektif – (a) Meningkatkan proses jaminan kualiti melalui inovasi amalan bijak; (b) Melaksanakan R&D sebagai nadi utama dalam memantapkan Sistem Jaminan Kualiti Pendidikan Tinggi Negara; (c) Meningkatkan hubungan baik dan kerjasama dengan pihak kepentingan; (d) Membangun dan meningkatkan penggunaan IT dalam sistem penyampaian untuk memberi perkhidmatan yang cekap dan berkesan; dan (e) Membangunkan modal insan dan organisasi yang berkompentensi tinggi.

PRESTASI AKTIVITI

Output 2	008 (Sebenar)	2009 (Anggaran)	2010 (Anggaran)
Bil. penilaian kelulusan/akreditasi sementara kursus pengajian	1,578	1,740	1,234
Bil. penilaian akreditasi kursus pengajian	549	730	1,591

Bil. penilaian jaminan kualiti IPTA (Universiti, Politeknik dan Kolej Komuniti)	-	55	55
Bil. pelaksanaan audit institusi	-	316	60
Bil. pembentukan dan pembangunan <i>Standard</i> Bidang (<i>Programme Benchmarks</i>)	1	3	4

PROGRAM 5 : INSTITUSI PENGAJIAN TINGGI AWAM (IPTA)

Objektif – Menghasilkan siswazah dan pasca siswazah yang berkualiti, berdaya saing, cemerlang dan berketerampilan bagi memenuhi keperluan tenaga kerja dan menyumbang ke arah pembangunan negara.

Aktiviti 1 : Universiti Malaya (UM)

Objektif – (a) Menghasilkan graduan yang cemerlang dalam bidang akademik dan juga berketerampilan bagi memenuhi keperluan pasaran kerja untuk menyumbang kepada pembangunan negara secara cekap dan berkesan; dan (b) Menjadi sebuah universiti penyelidikan yang mempunyai peranan utama untuk berada di barisan hadapan dalam penjanaan pengetahuan berdaya maju dan memastikan masyarakat dan negara mempunyai manfaat yang banyak dalam penjanaan pengetahuan tersebut.

PRESTASI AKTIVITI

Output 2	008 (Sebenar)	2009 (Anggaran)	2010 (Anggaran)
Bil. enrolmen pelajar	28,500	28,905	28,841
Bil. pengambilan pelajar baru	6,975	6,671	5,893
Bil. graduan dikeluarkan	6,570	6,735	6,710
Bil. aktiviti pembangunan pelajar yang dijalankan	250	280	280
Bil. penyelidikan dan pembangunan oleh universiti	226	250	300

Aktiviti 2 : Pusat Perubatan Universiti Malaya (PPUM)

Objektif – (a) Mengadakan kemudahan-kemudahan yang bermutu tinggi bagi pesakit-pesakit dalam, pesakit-pesakit luar dan menjadi pusat rujukan utama yang memberi perkhidmatan diagnostik dan rawatan serta bekerjasama dalam bidang perubatan siswa dengan memasukkan konsep moden yang disesuaikan dengan keperluan khas di Malaysia; (b) Mengadakan kemudahan bagi penyelidikan yang dijalankan di Jabatan Akademik Fakulti Perubatan; (c) Mengadakan program yang mencukupi bagi pegawai-pegawai perubatan latihan siswazah dan doktor mastautin; dan (d) Mengadakan kemudahan latihan asas dan pasca asas bagi jururawat dan kemudahan dalam bidang lepasan ijazah dan pendidikan perubatan berterusan dan bekerjasama dengan Fakulti Perubatan dalam menyelenggara dan memajukan Pusat Perubatan sebagai Pusat Perubatan yang bertaraf dan berkedudukan antarabangsa.

PRESTASI AKTIVITI

Output 2	008 (Sebenar)	2009 (Anggaran)	2010 (Anggaran)
Bil. pesakit luar dirawat	872,707	960,000	1,056,000
Bil. pesakit dalam dirawat	49,052	57,750	60,600
Bil. pembedahan	17,806	23,000	24,000

Aktiviti 3 : Universiti Kebangsaan Malaysia (UKM)

Objektif – (a) Memperkasakan Bahasa Melayu sebagai bahasa ilmu dan mengantarabangsakannya; (b) Menjamin kualiti program pengajian selaras dengan keperluan pembangunan sumber manusia negara; (c) Meningkatkan kecekapan jentera pentadbiran universiti sebagai sokongan kepada aktiviti akademik dan bukan akademik; (d) Menghasilkan graduan yang berkualiti dari sudut teknikal dan sahsiah diri bagi memacu pembangunan negara; dan (e) Menempatkan universiti di persada antarabangsa dalam bidang ilmu serta meluaskan jaringan strategi dan meningkatkan keupayaan pengetahuan, kreativiti serta inovasi melalui aktiviti pembangunan dan penyelidikan.

PRESTASI AKTIVITI

Output 2	008 (Sebenar)	2009 (Anggaran)	2010 (Anggaran)
Bil. enrolmen pelajar	29,357	29,929	30,088
Bil. pengambilan pelajar baru	5,837	5,933	6,008
Bil. graduan dikeluarkan	7,744	7,782	7,760
Bil. aktiviti pembangunan pelajar yang dijalankan	658	724	796
Bil. penyelidikan dan pembangunan oleh universiti	1,832	2,016	2,218

Aktiviti 4 : Pusat Perubatan Universiti Kebangsaan Malaysia (PPUKM)

Objektif – (a) Memberi perkhidmatan kesihatan dan rawatan kepada pesakit; (b) Menyediakan kemudahan-kemudahan perubatan dan kesihatan yang moden dan canggih untuk rawatan kesihatan peringkat primer, sekunder dan tertier; (c) Menyediakan kemudahan-kemudahan latihan dan komprehensif dan bersepadu kepada pelajar-pelajar prasiswazah dan pasca siswazah perubatan dan membekalkan kemudahan serta peralatan yang berkualiti bagi membantu dalam kegiatan penyelidikan yang menekankan disiplin klinikal; dan (d) Menyediakan latihan dalam bidang-bidang khusus serta menjadi pusat rujukan cemerlang dalam bidang-bidang perubatan.

PRESTASI AKTIVITI

Output 2	008 (Sebenar)	2009 (Anggaran)	2010 (Anggaran)
Bil. pesakit luar dirawat	359,365	377,333	396,200
Bil. pesakit dalam dirawat	36,181	37,990	39,889
Bil. pembedahan	10,789	11,868	14,360

Aktiviti 5 : Universiti Sains Malaysia (USM)

Objektif – (a) Menjadikan USM sebagai Universiti Penyelidikan yang menekankan aspek kemajuan inovasi berasaskan ilmu pengetahuan bagi mencapai kecemerlangan di peringkat

antarabangsa; (b) Menghasilkan modal insan yang berkemahiran tekno-usahawan, berkeupayaan dalam pengurusan kreativiti dan berilmu yang akan membawa kepada kesejahteraan masyarakat dan minda kelas pertama; (c) Menghasilkan siswazah dan pasca siswazah dalam pelbagai bidang yang sentiasa mengutamakan peningkatan serta menggunakan ilmu dan budaya intelek bagi pasaran gunatenaga negara yang akan menyumbang kepada pembangunan negara; dan (d) Menjadikan USM sebuah institusi pengajian tinggi yang dapat menjana dan mengaplikasikan ilmu pengetahuan, memupuk pemikiran baru serta pintar mengurus perkongsian di peringkat serantau mahupun global.

PRESTASI AKTIVITI

Output 2	008 (Sebenar)	2009 (Anggaran)	2010 (Anggaran)
Bil. enrolmen pelajar	44,426	43,903	46,692
Bil. pengambilan pelajar baru	7,405	7,553	10,157
Bil. graduan dikeluarkan	7,025	8,501	7,401
Bil. aktiviti pembangunan pelajar yang dijalankan	607	630	650
Bil. penyelidikan dan pembangunan oleh universiti	2,479	2,603	2,800

Aktiviti 6 : Hospital Universiti Sains Malaysia (HUSM)

Objektif – (a) Menyediakan kemudahan-kemudahan perubatan dan kesihatan yang moden dan lengkap bagi tujuan rawatan pesakit dan penyelidikan; (b) Menyediakan kemudahan-kemudahan yang komprehensif bagi tujuan pembelajaran dan pengajaran; (c) Menjadi pusat rujukan cemerlang dan bidang-bidang perubatan yang khusus; dan (d) Menyediakan sumber manusia yang mahir dan terlatih dengan bilangan yang mencukupi bagi memastikan perkhidmatan perubatan, pembelajaran dan penyelidikan dapat dilaksanakan dengan lebih berkesan.

PRESTASI AKTIVITI

Output 2	008 (Sebenar)	2009 (Anggaran)	2010 (Anggaran)
Bil. pesakit luar	315,000	320,000	36,000
Bil. katil	750	755	800
Bil. kemasukan pesakit	35,592	36,000	36,500
Bil. kelahiran	6,902	7,000	7,100
Bil. pembedahan	9,131	9,300	9,500

Aktiviti 7 : Universiti Putra Malaysia (UPM)

Objektif – Menjadi pusat pembelajaran dan penyelidikan yang ulung, menyumbang bukan sahaja kepada kemajuan manusia dan penerokaan ilmu tetapi juga kepada pembentukan kekayaan dan pembangunan negara.

PRESTASI AKTIVITI

Output 2	008 (Sebenar)	2009 (Anggaran)	2010 (Anggaran)
Bil. enrolmen pelajar	24,529	24,937	25,152
Bil. pengambilan pelajar baru	7,859	7,878	7,772
Bil. graduan dikeluarkan	7,846	6,915	6,999

Bil. aktiviti pembangunan pelajar yang dijalankan	703	750	800
Bil. penyelidikan dan pembangunan oleh universiti	1,582	440	315

Aktiviti 8 : Universiti Teknologi Malaysia (UTM)

Objektif – Melahirkan graduan yang berkualiti dan mampu bersaing di peringkat global dalam bidang kejuruteraan, sains dan teknologi, teknologi maklumat dan komunikasi, pendidikan dan sains sosial di samping menghasilkan penemuan baru dan pakar penyelidikan di dalam bidang sains, kejuruteraan dan teknologi.

PRESTASI AKTIVITI

Output 2	008 (Sebenar)	2009 (Anggaran)	2010 (Anggaran)
Bil. enrolmen pelajar	23,110	23,018	20,950
Bil. pengambilan pelajar baru	5,626	4,872	3,905
Bil. graduan dikeluarkan	9,435	9,323	6,947
Bil. aktiviti pembangunan pelajar yang dijalankan	300	320	330
Bil. penyelidikan dan pembangunan oleh universiti	300	300	300

Aktiviti 9 : Universiti Utara Malaysia (UUM)

Objektif – (a) Menjadi pusat pembelajaran di peringkat siswazah dan pasca siswazah dalam bidang pengurusan serta menghasilkan sumber manusia yang mampu beriltizam membangunkan negara; dan (b) Membangunkan bidang pengurusan sebagai pusat kecemerlangan, menjadi pusat rujukan dan pusat sumber terulung dalam bidang pengurusan.

PRESTASI AKTIVITI

Output 2	008 (Sebenar)	2009 (Anggaran)	2010 (Anggaran)
Bil. enrolmen pelajar	26,656	30,483	31,115
Bil. pengambilan pelajar baru	8,098	5,982	5,885
Bil. graduan dikeluarkan	6,954	6,686	6,955
Bil. aktiviti pembangunan pelajar yang dijalankan	1,098	1,200	1,300
Bil. penyelidikan dan pembangunan oleh universiti	45	50	75

Aktiviti 10 : Universiti Islam Antarabangsa Malaysia (UIAM)

Objektif – Melahirkan siswazah di peringkat ijazah pertama dan ijazah lanjutan dengan menggunakan Islam sebagai sumber utama dalam memperkasakan program akademik, memperteguhkan program penyelidikan dan inovasi serta pembentukan sahsiah pelajar yang seimbang agar dapat mempergiatkan pembangunan masyarakat dan umat Islam di Malaysia dan juga di peringkat antarabangsa bagi memenuhi pasaran tenaga kerja di sektor awam dan swasta.

PRESTASI AKTIVITI

Output 2	008 (Sebenar)	2009 (Anggaran)	2010 (Anggaran)
Bil. enrolmen pelajar	17,592	19,129	20,047
Bil. pengambilan pelajar baru	4,441	4,766	5,180
Bil. graduan dikeluarkan	3,555	3,979	5,085
Bil. penyelidikan dan pembangunan oleh universiti	504	555	600

Aktiviti 11 : Universiti Malaysia Sarawak (UNIMAS)

Objektif – (a) Meneroka dan menunjukkan ilmu yang relevan dan bermanfaat, menggalakkan penggunaan ilmu bagi pembangunan intelek, sosial, ekonomi, teknologi dan industri serta memelihara, menyempurnakan dan menyebarkan ilmu melalui keserjanaan, penerbitan dan pembangunan sistem maklumat untuk memenuhi keperluan masyarakat; (b) Menyumbang kepada pertumbuhan ekonomi negara dan pembangunan mapan melalui pencarian kegunaan bagi pengetahuan teori, perluasan penggunaan ilmu dan kemahiran baru serta penawaran khidmat latihan, penyelidikan dan perundingan; (c) Mewujud dan sentiasa meningkatkan reputasi dan taraf keserjanaan dengan menentukan secara bersistem mutu program, kursus, penyelidikan dan perkhidmatan keserjanaannya, serta sentiasa meningkatkan kecekapan dan sifat akademik pengurusannya; dan (d) Mewujudkan komuniti yang progresif, proaktif dan inovatif yang peka terhadap perubahan luaran dan berupaya menyumbang dengan berkesan kepada pembangunan universiti dan masyarakat Malaysia.

PRESTASI AKTIVITI

Output 2	008 (Sebenar)	2009 (Anggaran)	2010 (Anggaran)
Bil. enrolmen pelajar	6,429	6,557	10,487
Bil. pengambilan pelajar baru	3,295	3,736	3,930
Bil. graduan dikeluarkan	1,470	1,682	1,867
Bil. aktiviti pembangunan pelajar yang dijalankan	4	4	6
Bil. penyelidikan dan pembangunan oleh universiti	107	136	146

Aktiviti 12 : Universiti Malaysia Sabah (UMS)

Objektif – Melahirkan graduan pra-siswazah dan pasca siswazah yang berketerampilan dalam bidang sastera, sastera ikhtisas, sains gunaan, teknologi dan kejuruteraan bagi menyumbang kepada keperluan guna tenaga serta mengada dan memajukan aktiviti pengembangan ilmu secara cekap dan berkesan.

PRESTASI AKTIVITI

Output 2	008 (Sebenar)	2009 (Anggaran)	2010 (Anggaran)
Bil. enrolmen pelajar	16,949	16,975	16,934
Bil. pengambilan pelajar baru	5,299	5,400	5,700
Bil. graduan dikeluarkan	3,928	4,415	4,700
Bil. aktiviti pembangunan pelajar yang dijalankan	485	370	380
Bil. penyelidikan dan pembangunan oleh universiti	107	95	100

Aktiviti 13 : Universiti Pendidikan Sultan Idris (UPSI)

Objektif – Mengada, memaju dan mengembangkan pelajaran tinggi dalam bidang pengajaran dan pembelajaran serta mengadakan penyelidikan, pengumpulan dan pemajuan pengetahuan serta penyebaran pengetahuan dalam bidang-bidang tersebut.

PRESTASI AKTIVITI

Output 2	008 (Sebenar)	2009 (Anggaran)	2010 (Anggaran)
Bil. enrolmen pelajar	13,832	15,500	16,700
Bil. pengambilan pelajar baru	2,200	2,800	3,200
Bil. graduan dikeluarkan	2,931	4,194	2,719
Bil. penyelidikan dan pembangunan oleh universiti	100	100	100

Aktiviti 14 : Universiti Teknologi Mara (UiTM)

Objektif – (a) Menyediakan peluang maksimum kepada kaum Bumiputera bagi mengikuti pendidikan bertaraf profesional dalam bidang sains, industri teknologi, perdagangan, seni dan kemasyarakatan; (b) Menyediakan program pengajaran yang berkualiti dan inovatif serta memenuhi kehendak pasaran dan pelanggan di samping menyokong Dasar Pembangunan Negara; (c) Mewujudkan program pembangunan kemanusiaan sebagai alat menerapkan sistem nilai di kalangan masyarakat UiTM; (d) Memastikan produk UiTM bukan sahaja dapat memenuhi pasaran guna tenaga manusia tempatan malah juga bersedia berkhidmat di peringkat global; dan (e) Menjadikan UiTM sebuah organisasi cemerlang yang menjamin pengurusan sumber manusia, kewangan dan harta benda yang berkesan dan cekap untuk mencapai matlamat pendidikan UiTM serta memainkan peranan sebagai pemangkin pembangunan masyarakat.

PRESTASI AKTIVITI

Output 2	008 (Sebenar)	2009 (Anggaran)	2010 (Anggaran)
Bil. enrolmen pelajar	128,762	147,340	151,500
Bil. pengambilan pelajar baru	60,378	69,346	76,533
Bil. graduan dikeluarkan	32,615	36,308	40,798
Bil. penyelidikan dan pembangunan oleh universiti	230	260	300

Aktiviti 15 : Universiti Darul Iman Malaysia (UDM)

Objektif – (a) Melahirkan graduan yang cemerlang, berkualiti, berfikiran matang dan mempunyai kekuatan moral; (b) Meningkatkan kemahiran dan kecemerlangan staf akademik dan pentadbiran secara berterusan; (c) Meningkatkan penerbitan sekurang-kurangnya 20% daripada hasil penyelidikan oleh staf di dalam jurnal antarabangsa; dan (d) Menyediakan prasarana IT yang lengkap dan meningkatkan penyelenggaraan kampus supaya membolehkan pelaksanaan *e-learning*, *e-management* dan *e-universiti*.

PRESTASI AKTIVITI

Output 2	008 (Sebenar)	2009 (Anggaran)	2010 (Anggaran)
Bil. enrolmen pelajar	4,230	6,172	5,685
Bil. pengambilan pelajar baru	1,551	1,900	1,760
Bil. graduan dikeluarkan	1,092	1,175	1,120

Bil. aktiviti pembangunan pelajar yang dijalankan	61	69	73
Bil. penyelidikan dan pembangunan oleh universiti	54	104	108

Aktiviti 16 : Kolej Tunku Abdul Rahman (KTAR)

Objektif – Menghasilkan graduan menyeluruh di peringkat profesional dan separa profesional yang berpengetahuan, berkemahiran, inovatif, mempunyai nilai-nilai murni positif dan mampu menghadapi cabaran persaingan global. Kolej akan terus memainkan peranan menyumbang kepada pembangunan modal insan selaras dengan Teras Misi Nasional Kedua – meningkatkan keupayaan pengetahuan dan inovasi negara serta memupuk ‘Minda Kelas Pertama’. Misi Nasional berpaksikan lima teras dalam Rancangan Malaysia Kesembilan (RMKe-9), menjadi fasa pertama daripada tiga rancangan lima tahun ke arah menjadikan Malaysia negara maju menjelang 2020.

PRESTASI AKTIVITI

Output 2	008 (Sebenar)	2009 (Anggaran)	2010 (Anggaran)
Bil. enrolmen pelajar	26,235	27,132	29,214
Bil. pengambilan pelajar baru	13,191	14,156	15,905
Bil. graduan dikeluarkan	9,059	9,024	9,890
Bil. pelajar dan kakitangan berdaftar menggunakan internet & e-mel	27,155	28,000	28,500
Bil. kursus, seminar, bengkel dihadiri oleh kakitangan kolej	175	175	175

Aktiviti 17 : Universiti Sains Islam Malaysia (USIM)

Objektif – (a) Memartabatkan pendidikan Islam serta membawanya ke dalam arus perdana pendidikan negara dan membina kesepaduan antara teori dan amali dalam diri setiap mahasiswa yang dikeluarkan; (b) Melahirkan ilmuwan Islam yang berpendidikan sepadu, mampu memimpin masyarakat majmuk dan mempunyai potensi yang tinggi untuk menerajui pembangunan negara; dan (c) Meneroka dan mengembalikan tradisi keilmuan Islam yang terbilang sesuai dengan persekitaran dan teknologi terkini dan membekalkan modal insan yang kukuh dengan penghayatan nilai-nilai Islam yang mampu memberi sumbangan kepada masyarakat, negara dan dunia.

PRESTASI AKTIVITI

Output 2	008 (Sebenar)	2009 (Anggaran)	2010 (Anggaran)
Bil. enrolmen pelajar	4,626	5,736	7,152
Bil. pengambilan pelajar baru	1,853	1,758	2,225
Bil. graduan dikeluarkan	306	718	873
Bil. aktiviti pembangunan pelajar yang dijalankan	130	150	150
Bil. penyelidikan dan pembangunan oleh universiti	60	80	150

Aktiviti 18 : Universiti Tun Hussien Onn (UTHM)

Objektif – Menghasilkan mahasiswa dalam bidang sains dan teknologi, serta teknik dan vokasional bagi memenuhi kehendak semasa pasaran dan modal insan yang diimpikan oleh negara.

PRESTASI AKTIVITI

Output 2	008 (Sebenar)	2009 (Anggaran)	2010 (Anggaran)
Bil. enrolmen pelajar	7,031	9,000	10,800
Bil. pengambilan pelajar baru	2,435	3,443	3,665
Bil. graduan dikeluarkan	1,951	1,958	1,746
Bil. aktiviti pembangunan pelajar yang dijalankan	230	233	244
Bil. penyelidikan dan pembangunan oleh universiti	142	200	275

Aktiviti 19 : Universiti Malaysia Terengganu (UMT)

Objektif – Memberi perkhidmatan sokongan kewangan kepada semua warga UMT (staf, pra siswazah, pasca siswazah) dengan cekap dan berkesan ke arah meningkatkan tahap profesionalisme pentadbiran kewangan dan prestasi keseluruhan UMT selaras dengan peraturan dan pekeliling yang berkuat kuasa.

PRESTASI AKTIVITI

Output	2008 (Sebenar)	2009 (Anggaran)	2010 (Anggaran)
Bil. enrolmen pelajar	5,434	6,239	7,112
Bil. pengambilan pelajar baru	1,955	2,375	2,506
Bil. graduan dikeluarkan	1,570	1,633	1,750
Bil. aktiviti pembangunan pelajar yang dijalankan	258	280	350
Bil. penyelidikan dan pembangunan oleh universiti	43	52	68

Aktiviti 20 : Universiti Teknikal Kebangsaan Malaysia Melaka (UTeM)

Objektif – (a) Mengendalikan program akademik dan profesional berasaskan aplikasi yang sesuai dengan industri untuk melahirkan graduan dengan pengetahuan berkaitan, kemahiran teknikal dan kemahiran insaniah; (b) Membangunkan staf yang kompeten dan profesional; (c) Memacu aktiviti penyelidikan dan pembangunan yang berteraskan industri strategik untuk menjana kekayaan nasional; (d) Menyediakan persekitaran yang kondusif yang mesra pelajar; (e) Memperkasa kepimpinan dan pentadbiran yang berkesan; dan (f) Memperkukuh kerjasama dan usaha sama dengan organisasi dan institut antarabangsa.

PRESTASI AKTIVITI

Output	2008 (Sebenar)	2009 (Anggaran)	2010 (Anggaran)
Bil. enrolmen pelajar	5,552	7,070	8,482
Bil. pengambilan pelajar baru	2,001	2,662	2,914
Bil. graduan dikeluarkan	1,442	1,591	1,520
Bil. aktiviti pembangunan pelajar yang dijalankan	163	180	200
Bil. penyelidikan dan pembangunan oleh universiti	122	130	150

Aktiviti 21 : Universiti Malaysia Perlis (UNIMAP)

Objektif – Menghasilkan siswazah kejuruteraan dalam pelbagai bidang yang sentiasa mengutamakan pembikinan ilmu dan mempunyai daya saing yang tinggi bagi pasaran guna tenaga sektor awam dan sektor swasta yang akan menyumbang kepada Dasar Pembangunan Negara; dan (b) Menjadikan UniMAP satu organisasi pembelajaran dan penyelidikan berasaskan kejuruteraan yang berdaya saing di persada antarabangsa.

PRESTASI AKTIVITI

Output	2008 (Sebenar)	2009 (Anggaran)	2010 (Anggaran)
Bil. enrolmen pelajar	6,969	5,972	7,115
Bil. pengambilan pelajar baru	2,120	2,080	2,670
Bil. graduan dikeluarkan	655	953	1,298
Bil. aktiviti pembangunan pelajar yang dijalankan	350	350	450
Bil. penyelidikan dan pembangunan oleh universiti	132	132	200

Aktiviti 22 : Universiti Malaysia Pahang (UMP)

Objektif – Mengeluarkan graduan yang berkualiti dan dapat bersaing di peringkat global dalam bidang kejuruteraan dan teknologi bagi membantu memenuhi keperluan tenaga profesional untuk perindustrian dan pembangunan negara.

PRESTASI AKTIVITI

Output	2008 (Sebenar)	2009 (Anggaran)	2010 (Anggaran)
Bil. enrolmen pelajar	4,713	5,709	7,338
Bil. pengambilan pelajar baru	2,030	2,200	2,580
Bil. graduan dikeluarkan	735	1,204	951
Bil. aktiviti pembangunan pelajar yang dijalankan	392	450	520
Bil. penyelidikan dan pembangunan oleh universiti	77	100	150

Aktiviti 23 : Universiti Malaysia Kelantan (UMK)

Objektif – (a) Menghasilkan modal insan berkualiti yang berteraskan sumbangan kepada penjana keusahawanan, menyediakan kelebihan daya saing kepada PKS (SME) untuk dimanfaatkan oleh masyarakat; (b) Menjayakan agenda utama Kerajaan untuk memperkukuhkan modal insan sebagai strategi utama ke arah pencapaian Misi Nasional di bawah RMKe-9; dan (c) Mengamalkan budaya kerja cemerlang dan pembaikan berterusan bagi meningkatkan prestasi pengurusan Universiti.

PRESTASI AKTIVITI

Output 2	008 (Sebenar)	2009 (Anggaran)	2010 (Anggaran)
Bil. enrolmen pelajar	620	1,323	2,160
Bil. pengambilan pelajar baru	344	629	730
Bil. aktiviti pembangunan pelajar yang dijalankan	122	180	270
Bil. penyelidikan dan pembangunan oleh universiti	7	10	20

Aktiviti 24 : Universiti Pertahanan Nasional Malaysia (UPNM)

Objektif – (a) Menyediakan asas pengetahuan yang kukuh dan seimbang dalam bidang kemanusiaan, pengurusan, sains dan teknologi, serta menerap daya usaha intelektual melalui pengajaran, pembelajaran, penyelidikan dan usaha kesarjanaan yang bertaraf antarabangsa; (b) Menanam semangat kesetiaan dan patriotisme yang tinggi untuk berbakti kepada negara dengan berbekalkan ilmu, kemahiran serta kecekapan asas ketenteraan; dan (c) Membangunkan warga yang mempunyai tanggungjawab sosial dengan berteraskan kepada unsur-unsur kerohanian, etika dan moral yang terpuji; (d) Membentuk pemimpin masa depan lebih memahami, menghayati dan mempunyai sikap toleransi terhadap kepelbagaian etnik, budaya dan agama; (e) Membekalkan pemimpin masa depan dengan kebolehan berkomunikasi; dan (f) Menjadi pusat kecemerlangan dalam bidang teknologi pertahanan, ekonomi dan diplomasi, hal ehwal ketenteraan serta pengajian keselamatan.

PRESTASI AKTIVITI

Output 2	008 (Sebenar)	2009 (Anggaran)	2010 (Anggaran)
Bil. enrolmen pelajar	1,857	2,431	2,491
Bil. pengambilan pelajar baru	525	574	833
Bil. graduan dikeluarkan	255	433	340
Bil. aktiviti pembangunan pelajar yang dijalankan	30	50	70

ANGGARAN PERBELANJAAN MENGURUS BAGI TAHUN 2010

<i>Kod (Objek Am)</i>	<i>Jenis Perbelanjaan</i>	<i>Peruntukan Asal 2009 RM</i>	<i>Anggaran Tahun 2010 RM</i>
10000	Emolumen	460,827,000	491,423,300
20000	Perkhidmatan dan Bekalan	418,018,100	370,177,200
30000	Aset	60,460,000	4,000,000
40000	Pemberian dan Kenaan Bayaran Tetap	8,741,669,700	7,656,277,000
50000	Perbelanjaan-perbelanjaan Lain	1,145,000	1,145,000
JUMLAH ANGGARAN PERBELANJAAN MENGURUS		9,682,119,800	8,523,022,500

ANGGARAN PERBELANJAAN PEMBANGUNAN BAGI TAHUN 2010 MENGIKUT OBJEK AM

<i>Kod (Objek Am)</i>	<i>Jenis Perbelanjaan</i>	<i>Peruntukan Asal Tahun 2009 RM</i>	<i>Anggaran Tahun 2010 RM</i>
20000	Perkhidmatan dan Bekalan	433,556,000	316,000,000
30000	Aset	3,530,000,000	4,138,000,000
40000	Pemberian dan Kenaan Bayaran Tetap	470,000,000	46,000,000
JUMLAH ANGGARAN PERBELANJAAN PEMBANGUNAN		4,433,556,000	4,500,000,000

RINGKASAN - 2010

Anggaran Perbelanjaan Mengurus	8,523,022,500
Anggaran Perbelanjaan Pembangunan (Cara Langsung)	4,500,000,000
JUMLAH ANGGARAN PERBELANJAAN KEMENTERIAN PENGAJIAN TINGGI	13,023,022,500

Maksud Bekalan 49 - KEMENTERIAN PENGAJIAN TINGGI
 Pegawai Pengawal: KETUA SETIAUSAHA, KEMENTERIAN PENGAJIAN TINGGI

B.49

Butiran	Program/Aktiviti	Kod (Objek Am)	Anggaran	Anggaran	Bil. Jawatan	
			2009	2010	2009	2010
			RM	RM		
010000	PENGURUSAN KEMENTERIAN	...	762,292,200	615,251,600		
		10000	55,677,700	65,611,200	919	919
		20000	141,005,600	113,734,200		
		30000	7,650,000	0		
		40000	557,958,900	435,906,200		
010100	Pengurusan Ibu Pejabat	...	434,681,200	299,290,600		
		10000	55,677,700	65,611,200		
		20000	111,805,600	94,534,200		
		30000	6,000,000	0		
		40000	261,197,900	139,145,200		
010200	Pengurusan Biasiswa	...	298,411,000	296,761,000		
		30000	1,650,000	0		
		40000	296,761,000	296,761,000		
010300	Akademi Pengajian Tinggi Malaysia (AKEPT)	...	29,200,000	19,200,000		
		20000	29,200,000	19,200,000		
020000	JABATAN PENGAJIAN TINGGI	...	121,531,300	115,497,400		
		10000	29,045,300	31,420,200	497	497
		20000	61,270,000	55,971,200		
		30000	3,110,000	0		
		40000	26,961,000	26,961,000		
		50000	1,145,000	1,145,000		
020100	Pengurusan IPTA dan Khidmat Pengurusan	...	75,887,800	69,853,900		
		10000	12,163,500	14,538,400	123	123
		20000	34,253,300	28,954,500		
		30000	3,110,000	0		
		40000	26,311,000	26,311,000		
		50000	50,000	50,000		
020200	Pengurusan Institusi Pengajian Tinggi Swasta	...	19,810,400	19,810,400		
		10000	6,063,000	6,063,000	158	158
		20000	13,242,400	13,242,400		
		40000	500,000	500,000		
		50000	5,000	5,000		
020300	Pengurusan Kebajikan Pelajar	...	25,833,100	25,833,100		
		10000	10,818,800	10,818,800	216	216
		20000	13,774,300	13,774,300		
		40000	150,000	150,000		
		50000	1,090,000	1,090,000		
030000	POLITEKNIK DAN KOLEJ KOMUNITI	...	656,816,500	612,133,700		
		10000	376,104,000	394,391,900	14,095	14,095
		20000	215,742,500	198,471,800		
		30000	49,700,000	4,000,000		
		40000	15,270,000	15,270,000		
030100	Pengurusan Politeknik dan Kolej Komuniti	...	122,407,800	77,725,000		
		10000	42,129,300	45,646,500	282	282
		20000	27,578,500	25,078,500		
		30000	45,700,000	0		
		40000	7,000,000	7,000,000		

Maksud Bekalan 49 - KEMENTERIAN PENGAJIAN TINGGI
 Pegawai Pengawal: KETUA SETIAUSAHA, KEMENTERIAN PENGAJIAN TINGGI

B.49

Butiran	Program/Aktiviti	Kod (Objek Am)	Anggaran	Anggaran	Bil. Jawatan	
			2009	2010	2009	2010
			RM	RM		
030200	Politeknik	...	411,558,100	411,558,100	9,841	9,841
		10000	273,678,500	288,449,200		
		20000	130,609,600	115,838,900		
		30000	2,000,000	2,000,000		
		40000	5,270,000	5,270,000		
030300	Kolej Komuniti	...	122,850,600	122,850,600	3,972	3,972
		10000	60,296,200	60,296,200		
		20000	57,554,400	57,554,400		
		30000	2,000,000	2,000,000		
		40000	3,000,000	3,000,000		
040000	AGENSI KELAYAKAN MALAYSIA (MQA)	...	36,870,000	24,540,000		
		40000	36,870,000	24,540,000		
050000	INSTITUSI PENGAJIAN TINGGI AWAM (IPTA)	...	8,104,609,800	6,880,776,400		
		40000	8,104,609,800	6,880,776,400		
050100	UNIVERSITI MALAYA	...	582,131,800	497,100,400		
		40000	582,131,800	497,100,400		
050200	PUSAT PERUBATAN UNIVERSITI MALAYA (PPUM)	...	388,272,800	310,387,300		
		40000	388,272,800	310,387,300		
050300	UNIVERSITI KEBANGSAAN MALAYSIA (UKM)	...	598,566,400	483,407,900		
		40000	598,566,400	483,407,900		
050400	PUSAT PERUBATAN UNIVERSITI KEBANGSAAN MALAYSIA (PPUKM)	...	418,560,300	364,920,400		
		40000	418,560,300	364,920,400		
050500	UNIVERSITI SAINS MALAYSIA (USM)	...	611,974,500	515,476,600		
		40000	611,974,500	515,476,600		
050600	HOSPITAL UNIVERSITI SAINS MALAYSIA (HUSM)	...	244,472,000	200,629,000		
		40000	244,472,000	200,629,000		
050700	UNIVERSITI PUTRA MALAYSIA (UPM)	...	621,481,000	541,128,600		
		40000	621,481,000	541,128,600		
050800	UNIVERSITI TEKNOLOGI MALAYSIA (UTM)	...	450,431,400	382,799,300		
		40000	450,431,400	382,799,300		
050900	UNIVERSITI UTARA MALAYSIA (UUM)	...	202,167,200	180,913,700		
		40000	202,167,200	180,913,700		
051000	UNIVERSITI ISLAM ANTARABANGSA MALAYSIA (UIAM)	...	351,923,000	336,975,900		
		40000	351,923,000	336,975,900		
051100	UNIVERSITI MALAYSIA SARAWAK (UNIMAS)	...	185,574,300	164,826,700		
		40000	185,574,300	164,826,700		
051200	UNIVERSITI MALAYSIA SABAH (UMS)	...	253,663,400	232,976,100		
		40000	253,663,400	232,976,100		
051300	UNIVERSITI PENDIDIKAN SULTAN IDRIS (UPSI)	...	128,017,500	110,839,200		
		40000	128,017,500	110,839,200		
051400	UNIVERSITI TEKNOLOGI MARA (UiTM)	...	1,725,623,000	1,513,577,700		
		40000	1,725,623,000	1,513,577,700		

Maksud Bekalan 49 - KEMENTERIAN PENGAJIAN TINGGI
 Pegawai Pengawal: KETUA SETIAUSAHA, KEMENTERIAN PENGAJIAN TINGGI

B.49

Butiran	Program/Aktiviti	Kod (Objek Am)	Anggaran		Bil. Jawatan	
			2009	2010	2009	2010
			RM	RM		
051500	UNIVERSITI DARUL IMAN MALAYSIA (UDM) 40000	102,988,100 102,988,100	80,423,100 80,423,100		
051600	KOLEJ TUNKU ABDUL RAHMAN (KTAR) 40000	57,366,300 57,366,300	45,087,000 45,087,000		
051700	UNIVERSITI SAINS ISLAM MALAYSIA (USIM) 40000	92,856,000 92,856,000	61,436,000 61,436,000		
051800	UNIVERSITI TUN HUSSEIN ONN (UTHM) 40000	265,070,100 265,070,100	217,686,800 217,686,800		
051900	UNIVERSITI MALAYSIA TERENGGANU (UMT) 40000	124,639,100 124,639,100	102,775,100 102,775,100		
052000	UNIVERSITI TEKNIKAL MALAYSIA MELAKA (UTeM) 40000	182,678,200 182,678,200	153,637,900 153,637,900		
052100	UNIVERSITI MALAYSIA PERLIS (UNIMAP) 40000	173,157,000 173,157,000	143,204,500 143,204,500		
052200	UNIVERSITI MALAYSIA PAHANG (UMP) 40000	202,708,200 202,708,200	140,043,600 140,043,600		
052300	UNIVERSITI MALAYSIA KELANTAN (UMK)	40000	74,911,400 74,911,400	57,813,500 57,813,500		
052400	UNIVERSITI PERTAHANAN NASIONAL MALAYSIA (UPNM)	40000	65,376,800 65,376,800	42,710,100 42,710,100		
060000	DASAR BARU 40000	0 0	262,823,400 262,823,400		
060100	Pengurusan Kementerian 40000	0 0	62,823,400 62,823,400		
060200	Pertambahan Emolumen IPTA 40000	0 0	200,000,000 200,000,000		
070000	"ONE-OFF" 20000 40000	0 0 0	12,000,000 2,000,000 10,000,000		
070100	Bertugas Di Luar Negara (Kecuali IPTA) 20000	0 0	2,000,000 2,000,000		
070200	Institusi Pengajian Tinggi Awam (IPTA) 40000	0 0	10,000,000 10,000,000		
JUMLAH ANGGARAN PERBELANJAAN MENGRUS			9,682,119,800	8,523,022,500	15,511	15,511

Pegawai Pengawal: **KETUA SETIAUSAHA, KEMENTERIAN PENGAJIAN TINGGI**

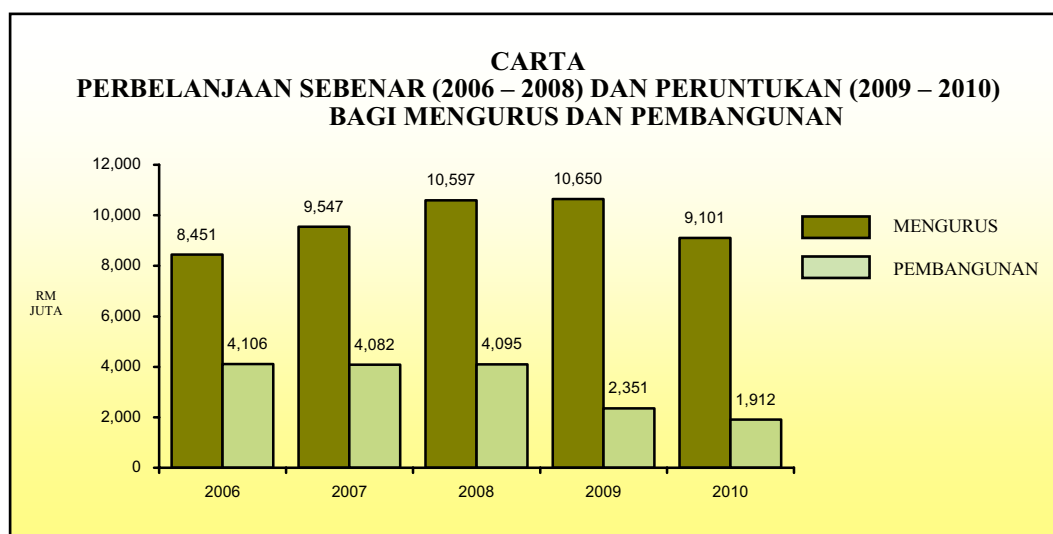
Butiran (Projek)	Tajuk	Jumlah	Perbelanjaan	Anggaran	Perbelanjaan	Anggaran	Anggaran Tahun 2010	
		Anggaran Harga Projek	Sebenar 2001-2005	Bagi Tahun 2006-2010	Sebenar 2006-2008	Dipinda 2009	-8 Cara Langsung	-9 Pinjaman
(1)	(2)	(3)	(4)	(5)	(6)	(7)	-8	-9
		RM	RM	RM	RM	RM	RM	RM
00400	Pendidikan Politeknik	2,267,428,816	2,289,650,175	1,917,000,000	594,486,137	675,044,000	646,720,000	0
00500	Universiti Putra Malaysia	1,167,919,225	410,180,001	691,066,000	404,500,000	86,500,000	193,066,000	0
00601	Universiti Malaya	2,966,275,883	137,640,557	326,287,943	147,300,000	65,000,000	103,972,000	0
00602	Pusat Perubatan Universiti Malaya	726,992,760	186,848,754	498,160,747	125,016,000	185,000,000	188,144,000	0
01500	Universiti Kebangsaan Malaysia	978,070,076	152,000,000	755,056,169	236,600,000	302,332,600	145,250,000	0
01600	Universiti Sains Malaysia	1,451,932,090	479,584,128	737,992,965	167,495,000	245,140,000	309,179,000	0
01900	Universiti Teknologi Malaysia	2,691,732,327	470,983,934	827,066,669	211,343,696	292,200,000	312,580,000	0
02100	Universiti Teknologi MARA	7,105,752,692	1,416,554,157	2,976,020,265	1,529,970,000	744,340,000	701,707,000	0
02800	Universiti Islam Antarabangsa	2,038,403,091	631,774,001	643,748,717	334,715,500	306,797,000	2,000,000	0
02900	Universiti Utara Malaysia	530,694,806	202,000,000	207,464,806	73,505,000	54,805,000	70,500,000	0
04000	Universiti Malaysia Sarawak	2,296,337,960	1,023,796,557	622,284,391	211,087,992	169,795,000	241,117,000	0
04200	Universiti Malaysia Sabah	1,469,951,117	684,901,426	669,533,000	219,067,346	143,400,000	263,080,000	0
04400	Universiti Pendidikan Sultan Idris	699,958,000	413,302,627	494,974,536	175,785,950	158,716,000	93,600,000	0
04800	Kolej Komuniti	657,048,701	482,626,369	511,000,000	238,543,415	124,578,000	136,444,000	0
04903	Universiti Malaysia Pahang (UMP)	877,900,000	221,462,056	417,200,000	191,000,000	79,700,000	144,300,000	0
04904	Universiti Malaysia Perlis (UNIMAP)	752,397,971	50,188,480	351,194,253	145,357,800	140,546,000	57,200,000	0
05000	Universiti Tun Hussein Onn Malaysia (UTHM)	1,168,920,803	273,264,177	526,852,452	153,523,500	182,350,000	181,076,000	0
05001	Universiti Teknikal Malaysia Melaka (UTeM)	360,387,000	282,636,565	360,387,000	226,582,300	60,000,000	71,000,000	0
05002	Universiti Sains Islam Malaysia (USIM)	665,660,700	255,312,713	475,650,000	348,244,500	26,800,000	100,542,000	0

Pegawai Pengawal: **KETUA SETIAUSAHA, KEMENTERIAN PENGAJIAN TINGGI**

Butiran (Projek)	Tajuk	Jumlah	Perbelanjaan	Anggaran	Perbelanjaan	Anggaran	Anggaran Tahun 2010	
		Anggaran Harga Projek	Sebenar 2001-2005	Bagi Tahun 2006-2010	Sebenar 2006-2008	Dipinda 2009	-8 Cara Langsung	-9 Pinjaman
(1)	(2)	(3)	(4)	(5)	(6)	(7)	-8	-9
		RM	RM	RM	RM	RM	RM	RM
05003	Universiti Malaysia Terengganu (UMT)	511,305,742	145,000,000	339,286,718	122,200,000	68,200,000	147,826,000	0
05004	Bahagian Kebajikan Pelajar Luar Negara	25,600,000	135,076,324	25,600,000	4,991,915	10,000,000	10,000,000	0
05009	Akademi Kepimpinan Pengajian Tinggi Negara (AKEPT)	60,000,000	0	60,000,000	10,000,000	15,000,000	35,000,000	0
05012	Latihan Penyelidikan Universiti	1,924,000,000	0	1,006,118,597	355,193,987	334,500,000	316,000,000	0
05014	Universiti Malaysia Kelantan (UMK)	115,698,000	0	115,698,000	70,000,000	17,000,000	28,697,000	0
05015	ICT Strategy Planning	80,000,000	0	21,000,000	9,608,550	10,000,000	1,000,000	0
JUMLAH PEMBANGUNAN		33,590,367,760	10,344,783,001	15,576,643,228	6,306,118,588	4,497,743,600	4,500,000,000	0

KEMENTERIAN PERTAHANAN

Maksud Bekalan/Pembangunan 60



Mengurus RM	Pembangunan RM		Jumlah RM
	Cara Langsung	Pinjaman	
9,101,142,900	1,912,361,000	0	11,013,503,900

OBJEKTIF

Mengurus pertahanan negara secara cekap dan berkesan.

PELANGGAN

- (i) Angkatan Tentera Malaysia;
- (ii) Orang awam;
- (iii) Mangsa bencana;
- (iv) Agensi-agensi awam dan swasta;
- (v) Anggota Kadet Pertahanan Awam; dan
- (vi) Pesara-pesara Angkatan Tentera Malaysia (ATM).

STRATEGI

- (i) **Teras Pertama - 70% Tahap kesiapsiagaan** - Tahap kesiapsiagaan ATM yang tinggi adalah amat penting bagi membantu ATM melaksanakan tanggungjawab menjaga keselamatan dan keamanan negara. ATM perlu bersedia di dalam menghadapi apa jua ancaman yang timbul. Untuk menentukan tahap kesiapsiagaan ATM, peruntukan yang mencukupi disediakan untuk elemen-elemen berikut:-

- a. Memperoleh aset yang terkini dan mengikut perkembangan teknologi;
 - b. Menyelenggara aset supaya sentiasa berada dalam keadaan baik;
 - c. Meningkatkan kemudahan infrastruktur; dan
 - d. Mempunyai anggota yang cekap dan terlatih
- (ii) **Teras Kedua - *K-Force*** - Keutamaan peruntukan juga diberikan terhadap aktiviti-aktiviti yang dapat meningkatkan tahap kompetensi anggota ATM iaitu bagi perbelanjaan yang menjurus kepada keperluan latihan seperti biasiswa, perolehan peralatan latihan, perkhidmatan dan hospitaliti, kursus, seminar, program pengajian peringkat sijil, diploma dan ijazah sama ada di dalam atau di luar negara serta program Pengajian Jarak Jauh (PJJ) dan ‘*e-learning*’. Ini bertujuan untuk melahirkan anggota yang mempunyai pengetahuan yang tinggi, berdaya saing dan disegani.
- (iii) **Teras Ketiga - Kebajikan dan kesejahteraan anggota ATM** - Menyedari tentang pentingnya untuk menjaga moral anggota ATM, tumpuan perbelanjaan juga diberikan terhadap aktiviti-aktiviti yang dapat meningkatkan ‘*self esteem*’ dan kesejahteraan anggota ATM.

PROGRAM 1 : PENTADBIRAN PERTAHANAN

Objektif – Memastikan dasar dan sistem pengurusan pertahanan mencapai objektif pertahanan negara di mana semua peralatan, kemudahan, perkhidmatan dan sumber pertahanan diperolehi serta dipertingkatkan keupayaannya, di samping menentukan segala peralatan mampu diselenggara dengan kemas dan teratur.

Aktiviti 1 : Pentadbiran dan Dasar Pertahanan

Objektif – (a) Memastikan bekalan peralatan pejabat dan perabot yang berusia lebih sepuluh tahun diganti bagi peningkatan mutu kerja dan kebajikan anggota; (b) Memastikan serta mengekalkan penyelenggaraan/kebersihan bangunan dan harta modal dalam keadaan baik pada setiap masa; (c) Memastikan semua aktiviti perhubungan awam berjalan dengan licin dan lancar; (d) Memastikan pengurusan sumber tenaga manusia yang cekap dan berkesan; (e) Memastikan pengurusan pengauditan dilaksanakan dengan cekap dan berkesan; (f) Memastikan pengurusan kewangan dilaksanakan dengan cekap dan mengikut peraturan; dan (g) Menyediakan garis panduan dasar pertahanan negara dan mengawasi pelaksanaan.

PRESTASI AKTIVITI

Output	2008 (Sebenar)	2009 (Anggaran)	2010 (Anggaran)
Bil. perolehan perbekalan & peralatan Pejabat			
- perbekalan	321	400	400
- peralatan pejabat	210	69	69
Bil. kerja mencuci/membersihkan bangunan Wisma Pertahanan dan landskap Kompleks KEMENTAH (kontrak)	4	5	5

Bil. kerja pembaikan bangunan/elektrik/ jentera			
- elektrik	1,232	1,100	1,100
- mekanikal	226	250	250
- awam	1,609	1,100	1,100
Bil. pengisian perjawatan	12,154	13,600	13,600
Bil. perubahan gaji	12,154	13,600	13,600

Aktiviti 2 : Logistik

Objektif – (a) Memastikan pengurusan perolehan, bekalan serta perkhidmatan untuk Kementerian Pertahanan (KEMENTAH) dilaksanakan mengikut keperluan, peraturan dan masa yang ditetapkan; (b) Memastikan penyelidikan dan pembangunan (R&D) serta pelaksanaan R&D dilaksanakan mengikut spesifikasi yang ditetapkan; (c) Memastikan keperluan teknologi maklumat yang sesuai sama ada peralatan ataupun sistem yang terkini berada dalam keadaan boleh digunakan setiap masa; (d) Merancang, menyelaras dan mengawal projek-projek pembangunan KEMENTAH mengikut tempoh yang ditetapkan; dan (e) Membangunkan perkembangan Industri Pertahanan melalui perpindahan teknologi supaya mencapai tahap ‘*self reliance*’.

PRESTASI AKTIVITI

Output	2008 (Sebenar)	2009 (Anggaran)	2010 (Anggaran)
Bil. kontrak ditandatangani	84	98	98
Bil. laporan pengujian/penilaian dikeluarkan	455	584	584
Bil. laporan penyiasatan dikeluarkan	21	30	30
Bil. laporan kertas kerja/jenis kerja/kajian dikeluarkan	40	50	50
Bil. sistem aplikasi/perkakasan yang disiapkan	2	11	11

PROGRAM 2 : BANTUAN BERSAMA

Objektif – Objektif Program Bantuan Bersama adalah untuk menyediakan satu sistem pertahanan negara yang bersepadu seiring dengan penyataan arah Angkatan Tentera Malaysia (ATM) iaitu menjadi Angkatan Tentera Yang Kridibel. Berpandukan misi ke arah mewujudkan dan merealisasikan Angkatan Tentera yang sentiasa siaga untuk melindungi kedaulatan dan integriti negara maka 4 matlamat berikut perlu dilaksanakan.

Aktiviti 1 : Pengurusan

Objektif – (a) Meningkatkan kualiti pengurusan pentadbiran dan khidmat nasihat perkhidmatan di ATM; (b) Mengekal dan meningkatkan hubungan baik di antara ATM dengan Angkatan Tentera Asing; (c) Meningkatkan kualiti aktiviti-aktiviti perisikan ATM; (d) Melahirkan Pegawai Tentera Berijazah supaya menjadi pelapis kepimpinan yang berkualiti; dan (e) Memberi perkhidmatan kesihatan yang memuaskan kepada warga ATM dan awam di Kementerian Pertahanan.

PRESTASI AKTIVITI

Output	2008 (Sebenar)	2009 (Anggaran)	2010 (Anggaran)
Bil. Pegawai/LLP dan awam yang dibayar gaji dan elaun	9,139	9,139	9,540
Bil. pengambilan siswa UPNM	1,200	1,700	1,700

Bil. pesakit luar (Tentera)	51,432	58,326	59,300
Bil. pesakit yang dimasukkan ke wad (Tentera)	2,183	2,255	3,000
Bil. pesakit luar (Awam)	71,256	122,190	180,000

Aktiviti 2 : Logistik

Objektif – (a) Menyelenggara peralatan dan prasarana Angkatan Tentera Malaysia dengan lebih efektif dan berkesan bagi mendokong kesiapsiagaan anggota-anggota tentera; dan (b) Mendokong logistik pegawai dan anggota Markas ATM seperti keperluan penginapan dan keperluan keadaan, serta memastikan keperluan tersebut di dalam tahap yang sentiasa memuaskan.

PRESTASI AKTIVITI

Output	2008 (Sebenar)	2009 (Anggaran)	2010 (Anggaran)
Bil. senggaraan biasa (awam)	55	600	600
Bil. senggaraan berkala bangunan dan kemudahan (elektrik)	495	495	495
Bil. senggaraan pencegahan bangunan dan kemudahan (jentera)	792	816	820
Bil. senggaraan kecemasan bangunan dan kemudahan (anai-anai)	80	88	90

Aktiviti 3 : Latihan

Objektif – Melatih pegawai dan anggota-anggota ATM untuk mencapai dan mengekalkan keperluan dalam bidang peperangan konvensional, perancangan strategik dan pengurusan pertahanan melalui latihan bersama.

PRESTASI AKTIVITI

Output	2008 (Sebenar)	2009 (Anggaran)	2010 (Anggaran)
Bil. mesyuarat/seminar dalam negeri	38	55	65
Bil. mesyuarat/seminar luar negara	17	40	40
Bil. kursus dalam negara	69	55	55
Bil. penuntut kursus dan program Universiti Malaya	145	165	165
Bil. penuntut Kursus Pertahanan dan Program Sarjana bersama Universiti Kebangsaan Malaysia (UKM)	40	40	40

Aktiviti 4 : Operasi

Objektif – (a) Mengkordinasikan semua aspek komunikasi dan elektronik pertahanan berada dalam siap siaga bagi mendokong misi Angkatan Tentera Malaysia; (b) Menyediakan dasar dan mengurus perolehan, pengawalan keselamatan, pembangunan serta senggaraan aset kriptologi ketiga-tiga perkhidmatan ATM; (c) Bertanggungjawab ke atas semua pembangunan dan pengurusan aset komputer ATM termasuk Ahli Tetap dan Sekretariat untuk Jawatankuasa Komputer ATM; dan (d) Mengendalikan dan mengkordinasikan proses pengoperasian dan diplomasi ketenteraan bagi dalam dan luar negara serta bencana alam. Terlibat secara langsung dalam pengendalian misi Pertubuhan Bangsa-Bangsa Bersatu (PBB).

PRESTASI AKTIVITI

Output 2	008 (Sebenar)	2009 (Anggaran)	2010 (Anggaran)
Bil. telefon yang dipasang DEL	2,050	2,100	2,200
Bil. doktrin dan manual	45	60	65
Bil. pemasangan P4 dan AMSS	54	57	58
Bil. pasukan Pengaman Misi PBB	3	4	4
Bil. Eks Gabungan	1	1	1

PROGRAM 3 : PERTAHANAN DARAT

Objektif – Mempertahankan kedaulatan dan kepentingan negara dengan menyediakan Angkatan Darat yang mampu berperang dan memenangi semua peperangan darat.

Aktiviti 1 : Pengurusan

Objektif – (a) Menyediakan dan mengekalkan paras kekuatan anggota Tentera Darat (TD) sentiasa berada di paras operasi bagi menentukan keselamatan negara terjamin; (b) Merancang dan mengawal selia penempatan anggota di formasi-formasi TD; (c) Meningkatkan pembangunan sumber manusia yang berkualiti dan berpengetahuan melalui skim pengajian tinggi di dalam dan luar negara; (d) Merancang latihan gabungan dengan negara asing bagi meningkatkan kemahiran dan pengalaman TD; (e) Mentadbir dan mengurus semua bahagian, Cawangan dan Jabatanarah di Markas TD supaya dasar pertahanan negara dapat dirancang dan dilaksanakan oleh formasi TD; dan (f) Sentiasa mengkaji, merancang dan menentukan taraf kesiapsiagaan TD selaras dengan perkembangan tentera negara lain supaya hala tuju, wawasan dan misi TD dapat dicapai.

PRESTASI AKTIVITI

Output	2008 (Sebenar)	2009 (Anggaran)	2010 (Anggaran)
Bil. pengambilan Perajurit Muda	4,206	4,500	4,500
Bil. promosi TD	9	9	9
Bil. pengisian perjawatan kosong	960	1,000	1,000
Bil. skim pengajian tinggi	90	90	90
Bil. anggota bersara/menamatkan perkhidmatan	3,500	3,500	3,500

Aktiviti 2 : Logistik

Objektif – Menentukan kesemua keperluan Logistik Tentera Darat seperti keperluan operasi, latihan, pentadbiran dan keselesaan anggota sentiasa berada dalam tahap kesiapsiagaan dan disediakan dengan cekap dan berkesan seperti berikut (a) Pembekalan peluru/bahan letupan, peralatan dan alat ganti; (b) Penyelenggaraan dan pembaikan peralatan dan kenderaan; (c) Pembekalan rangsum, petrol, minyak dan pelincir, utiliti dan perkhidmatan lain; (d) Mengatur keperluan pergerakan anggota dan peralatan serta melaksanakan penyelenggaraan kem-kem Tentera Darat; (e) Melaksanakan baik pulih kenderaan, peralatan dan senjata; dan (f) Menyediakan anggota yang berkepakaran dalam bidang teknikal peluru/letupan, kenderaan dan peralatan.

PRESTASI AKTIVITI

Output 2	008 (Sebenar)	2009 (Anggaran)	2010 (Anggaran)
Nilai alat ganti	132,118,007	116,000,565	147,000,000
Nilai rangsum segar/kering/tempur	185,861,650	176,000,000	145,000,000
Nilai Utiliti	234,606,583	267,000,000	274,000,000
Nilai senggaraan bangunan	134,409,457	150,977,478	150,977,400
Katering	40,445,268	125,000,000	189,500,000

Aktiviti 3 : Latihan

Objektif – (a) Melaksanakan semua aspek latihan/kursus individu anggota Tentera Darat di Pusat/Institut Latihan Tentera Darat merangkumi latihan individu, latihan jasmani serta pembinaan mental dan fizikal supaya Tentera Darat mempunyai anggota yang berkualiti dan profesional; (b) Mengembangkan latihan dan doktrin melalui kajian, latihan dan pengeluaran doktrin dan jurnal peperangan darat; (c) Menguruskan peperiksaan kenaikan pangkat amali dan bertulis pegawai-pegawai Tentera Darat; (d) Menjalankan kajian sistem latihan jasmani dan sukan; dan (e) Mengkordinasi latihan bakal pegawai Pasukan Latihan Pegawai Simpanan (PALAPES) di institusi pengajian tinggi.

PRESTASI AKTIVITI

Output	2008 (Sebenar)	2009 (Anggaran)	2010 (Anggaran)
Bil. pegawai kadet dilatih/ditauliahkan	240	240	240
Bil. kadet graduan	38	38	38
Bil. putera/penuntut (Tingkatan 1-5)	356	300	300
Bil. rekrut PUSASDA dilatih	4,206	4,500	4,500
Bil. pegawai PALAPES di institusi pengajian tinggi	2,390	2,400	2,400

Aktiviti 4 : Operasi

Objektif – (a) Menggubal konsep operasi untuk mempertahankan kawasan darat serta menguji keberkesannya; (b) Mengekalkan hubungan baik dua hala atau pelbagai hala dengan tentera darat negara jiran untuk mengelakkan/mengurangkan berlakunya konflik di sempadan darat; (c) Melaksanakan latihan kelompok/bersama di semua peringkat formasi/pasukan termasuk latihan dengan tentera negara asing sejajar dengan dasar yang digariskan oleh Panglima Tentera Darat supaya mencapai tahap kecekapan yang tinggi; (d) Melaksanakan aktiviti sukan bagi membentuk Tentera Darat yang sihat, berdisiplin dan cemerlang dengan semangat kesukanan; (e) Melaksanakan kursus-kursus ‘*decentralised*’ untuk menyelesaikan ‘*backlog*’ supaya anggota Tentera Darat terlatih dan berkepakaran; dan (e) Memastikan formasi-formasi di medan bersedia membantu pihak berkuasa awam di dalam bencana alam seperti banjir, operasi mencari dan menyelamatkan dan sebagainya.

PRESTASI AKTIVITI

Output	2008 (Sebenar)	2009 (Anggaran)	2010 (Anggaran)
Bil. operasi	14	15	15
Bil. mesyuarat dengan tentera Thailand	6	6	6
Bil. mesyuarat dengan tentera Indonesia	4	4	4
Bil. latihan medan	135	170	170
Bil. kursus <i>decentralised</i>	56	47	47

PROGRAM 4 : PERTAHANAN MARITIM

Objektif – Menyedia dan mengatur gerak angkatan laut untuk melindungi kepentingan Maritim Malaysia semasa aman dan memastikan kemenangan ketika perang.

Aktiviti 1 : Pengurusan

Objektif – Memelihara keutuhan budaya dan kebajikan warga Tentera Laut DiRaja Malaysia (TLDM).

PRESTASI AKTIVITI

Output	2008 (Sebenar)	2009 (Anggaran)	2010 (Anggaran)
Bil. peg/LPP dan awam yang dibayar gaji dan elaun	17,963	17,963	18,123
Bil. peg/anggota simpanan yang dibayar elaun	3,447	3,500	3,500
Bil. lawatan rasmi tetamu dalam/luar negara	9	12	15
Bil. promosi TLDM	25	40	35

Aktiviti 2 : Logistik

Objektif – Memberi khidmat cemerlang untuk kesiagaan Armada TLDM dalam aspek logistik bersepadu.

PRESTASI AKTIVITI

Output	2008 (Sebenar)	2009 (Anggaran)	2010 (Anggaran)
Bil. pembaikan kapal	76	75	75
Bil. kontrak alat ganti	61	65	70
Bil. kontrak senggaraan aset	35	45	47
Bil. senggaraan kerja infrastruktur	557	385	400
Bil. perolehan peralatan/sistem baru	26	45	43

Aktiviti 3 : Latihan

Objektif – Menyediakan latihan kerjaya dan kelayakan bagi warga TLDM.

PRESTASI AKTIVITI

Output	2008 (Sebenar)	2009 (Anggaran)	2010 (Anggaran)
Bil. kursus kepakaran luar negeri	68	84	93
Bil. kursus pengajian tinggi	21	22	22
Bil. kursus kerjaya	167	169	169
Bil. kursus kepakaran dalam negeri	5	5	5
Bil. kursus peg/anggota simpanan	28	28	28

Aktiviti 4 : Operasi

Objektif – Memelihara kedaulatan dan keselamatan perairan Zon Ekonomi Eksklusif (ZEE) dan kepentingan maritim daripada dicerobohi.

PRESTASI AKTIVITI

Output	2008 (Sebenar)	2009 (Anggaran)	2010 (Anggaran)
Bil. rondaan operasi	9	9	9
Bil. eksekusi gabungan dengan tentera laut asing	13	13	13
Bil. eksekusi Intra TLDM	4	4	4
Bil. eksekusi Intra Perkhidmatan	2	5	5
Bil. pelayaran lawatan operasi luar negara	8	10	10

Aktiviti 5 : Hidrografi

Objektif – Memastikan maklumat hidrografi, kartografi dan oseanografi disediakan untuk kepentingan TLDM khususnya dan negara amnya.

PRESTASI AKTIVITI

Output	2008 (Sebenar)	2009 (Anggaran)	2010 (Anggaran)
Bil. penerbitan Carta Nautika	23	22	20
Bil. penerbitan Katalog Carta	7,000	7,000	7,000
Bil. penerbitan Notis Pelaut	9,100	9,100	9,100
Bil. penerbitan Jadual Pasang Surut	7,000	7,000	7,000
Bil. pengukuran Hidrografi	9	15	14

PROGRAM 5 : PERTAHANAN RUANG UDARA

Objektif – Mempertahankan kedaulatan Ruang Angkasa Perwilayahan Malaysia dari ancaman musuh serta memberi bantuan kepada aktiviti pertahanan darat dan maritim serta agensi kerajaan yang lain.

Aktiviti 1 : Pengurusan

Objektif – Memastikan pengurusan dasar, sistem, infrastruktur dan sumber manusia TUDM dilaksanakan dengan cekap dan terbaik bagi mencapai tahap kesiapsiagaan sistem pertahanan yang optimum.

PRESTASI AKTIVITI

Output	2008 (Sebenar)	2009 (Anggaran)	2010 (Anggaran)
Bil. seminar/lawatan dalam dan luar negara	125	236	239
Bil. pengambilan anggota baru	580	600	600
Bil. perolehan alat kapital	29	28	30
Bil. penambahbaikan aset/infrastruktur TUDM	17	17	17

Aktiviti 2 : Logistik

Objektif – Menyediakan dokongan logistik untuk senggaraan sistem persenjataan TUDM seperti pesawat terbang, radar, kenderaan khas udara, peralatan keselamatan dan simulator latihan.

PRESTASI AKTIVITI

Output	2008 (Sebenar)	2009 (Anggaran)	2010 (Anggaran)
Bil. inden perolehan alatganti	5,449	6,000	6,000
Bil. penyelenggaraan	17,374	20,000	20,000
Bil. baris alatan yang dibuat semakan stok	19,700	20,000	20,000
Bil. komponen dan alatganti diagihkan	9,860	10,000	10,000

Aktiviti 3 : Latihan

Objektif – Melengkapkan semua anggota TUDM dengan latihan asas ketenteraan dan juga kemahiran lanjutan sumber manusia mengikut pengkhususan bidang masing-masing.

PRESTASI AKTIVITI

Output	2008 (Sebenar)	2009 (Anggaran)	2010 (Anggaran)
Bil. kursus dalam negeri	190	190	190
Bil. kursus melibatkan kontrak latihan	10	13	14
Bil. kursus di institusi awam/swasta	157	180	180
Bil. kursus institusi pengajian tinggi	35	44	44

Aktiviti 4 : Operasi

Objektif – Mengekalkan kedaulatan ruang angkasa udara negara dari pencerobohan dan mempertahankan kawasan kepentingan negara selaras dengan dasar Kerajaan.

PRESTASI AKTIVITI

Output	2008 (Sebenar)	2009 (Anggaran)	2010 (Anggaran)
Bil. penerbangan operasi	1,290	1,300	1,300
Bil. penerbangan bantuan	335	350	350
Bil. penerbangan kenamaan	885	900	900
Bil. ekksesais bilateral	4	7	7

PROGRAM 6 : LATIHAN KHIDMAT NEGARA

Objektif – Melatih remaja negara yang terpilih menyertai PLKN bagi tujuan-tujuan berikut: (a) Meningkatkan semangat patriotisme di kalangan generasi muda; (b) Memupuk perpaduan kaum dan integrasi nasional; (c) Membentuk perwatakan positif menerusi nilai-nilai murni; (d) Menyemarakkan semangat kesukarelaan; dan (e) Melahirkan generasi muda yang cergas serta penuh keyakinan diri.

Aktiviti 1 : Pengurusan

Objektif – Memastikan pengurusan kewangan, perolehan, sumber manusia, agihan bekalan dan penggunaan teknologi maklumat JLKN dan kem-kem PLKN dilaksanakan dengan cekap dan mengikut peraturan seperti keperluan program.

PRESTASI AKTIVITI

Output	2008 (Sebenar)	2009 (Anggaran)	2010 (Anggaran)
Bil. bil di bayar dalam tempoh kurang dari 14 hari	34,176	35,884	35,900
Bil. komputer disediakan untuk pegawai dan kakitangan	810	960	1,000
Bil. personel yang capai 7 hari berkursus dalam setahun	332	354	390
Bil. kontrak diwujudkan	94	35	8
Bil. perolehan harta modal program	1,176	2,173	2,800

Aktiviti 2 : Latihan

Objektif – Menyedia dan mengurus semua aspek latihan PLKN di kem meliputi penyediaan prasarana, modul latihan, tenaga pengajar berkaliber dan penjagaan kebajikan pelatih.

PRESTASI AKTIVITI

Output	2008 (Sebenar)	2009 (Anggaran)	2010 (Anggaran)
Bil. kem-kem latihan	83	87	93
Bil. jurulatih di kem	2,802	3,319	3,700
Bil. pemeriksaan persekitaran secara berkala di kem-kem PLKN	61	87	93
Bil. kursus kejurulatihan	45	50	50
Bil. RM dibelanjakan untuk membayar insurans peserta (pelatih, jurulatih dan staf pengurusan di kem) PLKN	2,080,094	2,100,000	2,100,000

ANGGARAN PERBELANJAAN MENGURUS 2010

<i>Kod (Objek Am)</i>	<i>Jenis Perbelanjaan</i>	<i>Peruntukan Asal 2009 RM</i>	<i>Anggaran Tahun 2010 RM</i>
10000	Emolumen	4,247,222,600	4,528,100,900
20000	Perkhidmatan dan Bekalan	5,440,132,200	4,282,267,000
30000	Aset	891,685,500	224,879,000
40000	Pemberian dan Kenaan Bayaran Tetap	71,179,700	65,781,000
50000	Perbelanjaan-perbelanjaan Lain	284,000	115,000
JUMLAH ANGGARAN PERBELANJAAN MENGURUS		10,650,504,000	9,101,142,900

ANGGARAN PERBELANJAAN PEMBANGUNAN BAGI TAHUN 2010 MENGIKUT OBJEK AM

<i>Kod (Objek Am)</i>	<i>Jenis Perbelanjaan</i>	<i>Peruntukan Asal Tahun 2009 RM</i>	<i>Anggaran Tahun 2010 RM</i>
20000	Perkhidmatan dan Bekalan	91,078,730	191,236,100
30000	Aset	2,260,074,770	1,721,124,900
JUMLAH ANGGARAN PERBELANJAAN PEMBANGUNAN		2,351,153,500	1,912,361,000

RINGKASAN - 2010

Anggaran Perbelanjaan Mengurus	9,101,142,900
Anggaran Perbelanjaan Pembangunan (Cara Langsung)	1,912,361,000
JUMLAH ANGGARAN PERBELANJAAN KEMENTERIAN PERTAHANAN	11,013,503,900

Maksud Bekalan 60 - KEMENTERIAN PERTAHANAN

B.60

Pegawai Pengawal: KETUA SETIAUSAHA, KEMENTERIAN PERTAHANAN

Butiran	Program/Aktiviti	Kod (Objek Am)	Anggaran	Anggaran	Bil. Jawatan	
			2009	2010	2009	2010
			RM	RM		
010000	PENTADBIRAN PERTAHANAN	...	441,994,100	377,042,300		
		10000	82,505,600	70,073,300	<u>2,273</u>	<u>2,273</u>
		20000	289,420,200	254,800,000		
		30000	15,414,500	269,000		
		40000	54,653,800	51,900,000		
010100	Pentadbiran dan Dasar Pertahanan	...	417,342,000	353,921,900	2,114	2,114
		10000	82,465,600	69,952,900		
		20000	264,808,100	231,800,000		
		30000	15,414,500	269,000		
		40000	54,653,800	51,900,000		
010200	Logistik	...	24,652,100	23,120,400	159	159
		10000	40,000	120,400		
		20000	24,612,100	23,000,000		
020000	BANTUAN BERSAMA	...	890,679,700	774,443,900		
		10000	425,569,300	510,143,900	<u>11,406</u>	<u>10,667</u>
		20000	380,495,400	258,000,000		
		30000	76,730,000	200,000		
		40000	7,621,000	6,000,000		
		50000	264,000	100,000		
020100	Pengurusan	...	639,984,200	615,441,900	8,536	7,797
		10000	422,802,600	509,341,900		
		20000	163,766,600	100,000,000		
		30000	45,530,000	0		
		40000	7,621,000	6,000,000		
		50000	264,000	100,000		
020200	Logistik	...	67,767,600	38,400,000	195	195
		10000	420,000	200,000		
		20000	51,647,600	38,000,000		
		30000	15,700,000	200,000		
020300	Latihan	...	17,608,300	10,250,000	626	626
		10000	1,516,700	250,000		
		20000	15,591,600	10,000,000		
		30000	500,000	0		
020400	Operasi	...	165,319,600	110,352,000	2,049	2,049
		10000	830,000	352,000		
		20000	149,489,600	110,000,000		
		30000	15,000,000	0		
030000	PERTAHANAN DARAT	...	4,776,322,300	3,820,922,700		
		10000	2,717,068,200	2,830,412,700	<u>117,826</u>	<u>117,826</u>
		20000	1,541,486,200	985,000,000		
		30000	512,060,000	2,500,000		
		40000	5,697,900	3,000,000		
		50000	10,000	10,000		
030100	Pengurusan	...	3,050,646,500	2,935,688,200	5,894	5,894
		10000	2,676,833,700	2,790,178,200		
		20000	257,524,900	140,000,000		
		30000	111,930,000	2,500,000		
		40000	4,347,900	3,000,000		
		50000	10,000	10,000		

Maksud Bekalan 60 - KEMENTERIAN PERTAHANAN

B.60

Pegawai Pengawal: KETUA SETIAUSAHA, KEMENTERIAN PERTAHANAN

Butiran	Program/Aktiviti	Kod (Objek Am)	Anggaran	Anggaran	Bil. Jawatan	
			2009	2010	2009	2010
			RM	RM		
030200	Logistik	...	1,599,151,900	790,158,200		
		10000	1,158,200	1,158,200	563	563
		20000	1,202,784,700	789,000,000		
		30000	395,209,000	0		
030300	Latihan	...	45,812,600	18,187,600		
		10000	6,187,600	6,187,600	21,469	21,469
		20000	33,354,000	12,000,000		
		30000	4,921,000	0		
		40000	1,350,000	0		
030400	Operasi	...	80,711,300	76,888,700		
		10000	32,888,700	32,888,700	89,900	89,900
		20000	47,822,600	44,000,000		
040000	PERTAHANAN MARITIM	...	1,761,608,900	1,368,447,600		
		10000	521,455,700	590,056,600	<u>19,380</u>	<u>19,380</u>
		20000	1,124,612,200	778,000,000		
		30000	115,350,000	200,000		
		40000	191,000	191,000		
040100	Pengurusan	...	638,508,000	698,498,900		
		10000	519,367,000	588,467,900	1,615	1,615
		20000	119,110,000	110,000,000		
		40000	31,000	31,000		
040200	Logistik	...	848,113,100	550,557,900		
		10000	357,900	357,900	1,603	1,603
		20000	752,755,200	550,000,000		
		30000	95,000,000	200,000		
040300	Latihan	...	145,450,100	45,393,100		
		10000	233,100	233,100	5,888	5,888
		20000	144,057,000	45,000,000		
		30000	1,000,000	0		
		40000	160,000	160,000		
040400	Operasi	...	107,288,900	60,975,900		
		10000	1,475,900	975,900	10,213	10,213
		20000	93,563,000	60,000,000		
		30000	12,250,000	0		
040500	Hidrografi	...	22,248,800	13,021,800		
		10000	21,800	21,800	61	61
		20000	15,127,000	13,000,000		
		30000	7,100,000	0		
050000	PERTAHANAN RUANG UDARA	...	2,143,417,000	1,654,711,000		
		10000	482,867,800	506,346,000	<u>19,169</u>	<u>19,169</u>
		20000	1,491,892,200	1,145,000,000		
		30000	168,131,000	3,110,000		
		40000	516,000	250,000		
		50000	10,000	5,000		
050100	Pengurusan	...	1,010,095,700	758,441,000		
		10000	480,767,800	505,416,000	1,100	1,100
		20000	361,666,900	250,000,000		
		30000	167,610,000	3,000,000		
		40000	41,000	20,000		
		50000	10,000	5,000		

Maksud Bekalan 60 - KEMENTERIAN PERTAHANAN

B.60

Pegawai Pengawal: KETUA SETIAUSAHA, KEMENTERIAN PERTAHANAN

Butiran	Program/Aktiviti	Kod (Objek Am)	Anggaran	Anggaran	Bil. Jawatan	
			2009	2010	2009	2010
			RM	RM		
050200	Logistik	...	893,225,300	718,030,000		
		10000	50,000	30,000	815	815
		20000	893,175,300	718,000,000		
050300	Latihan	...	58,155,000	27,450,000		
		10000	1,000,000	200,000	4,774	4,774
		20000	56,600,000	27,000,000		
		30000	80,000	20,000		
		40000	475,000	230,000		
050400	Operasi	...	181,941,000	150,790,000		
		10000	1,050,000	700,000	12,480	12,480
		20000	180,450,000	150,000,000		
		30000	441,000	90,000		
060000	LATIHAN KHIDMAT NEGARA	...	636,482,000	610,675,400		
		10000	17,756,000	20,068,400	<u>2,087</u>	<u>2,087</u>
		20000	612,226,000	590,467,000		
		30000	4,000,000	0		
		40000	2,500,000	140,000		
060100	Pengurusan	...	33,962,500	22,968,400		
		10000	17,756,000	18,068,400	2,087	2,087
		20000	12,206,500	4,900,000		
		30000	4,000,000	0		
060200	Latihan	...	602,519,500	587,707,000		
		10000	0	2,000,000		
		20000	600,019,500	585,567,000		
		40000	2,500,000	140,000		
070000	DASAR BARU	...	0	254,000,000		
		20000	0	252,000,000		
		40000	0	2,000,000		
070100	Pentadbiran dan Dasar Pertahanan	...	0	4,000,000		
		20000	0	2,000,000		
		40000	0	2,000,000		
070200	Bantuan Bersama	...	0	14,000,000		
		20000	0	14,000,000		
070300	Pertahanan Darat	...	0	123,000,000		
		20000	0	123,000,000		
070400	Pertahanan Maritim	...	0	81,000,000		
		20000	0	81,000,000		
070500	Pertahanan Ruang Udara	...	0	23,000,000		
		20000	0	23,000,000		
070600	Latihan Khidmat Negara	...	0	9,000,000		
		20000	0	9,000,000		
080000	"ONE-OFF"	...	0	240,900,000		
		10000	0	1,000,000		
		20000	0	19,000,000		
		30000	0	218,600,000		
		40000	0	2,300,000		

Maksud Bekalan 60 - KEMENTERIAN PERTAHANAN

B.60

Pegawai Pengawal: **KETUA SETIAUSAHA, KEMENTERIAN PERTAHANAN**

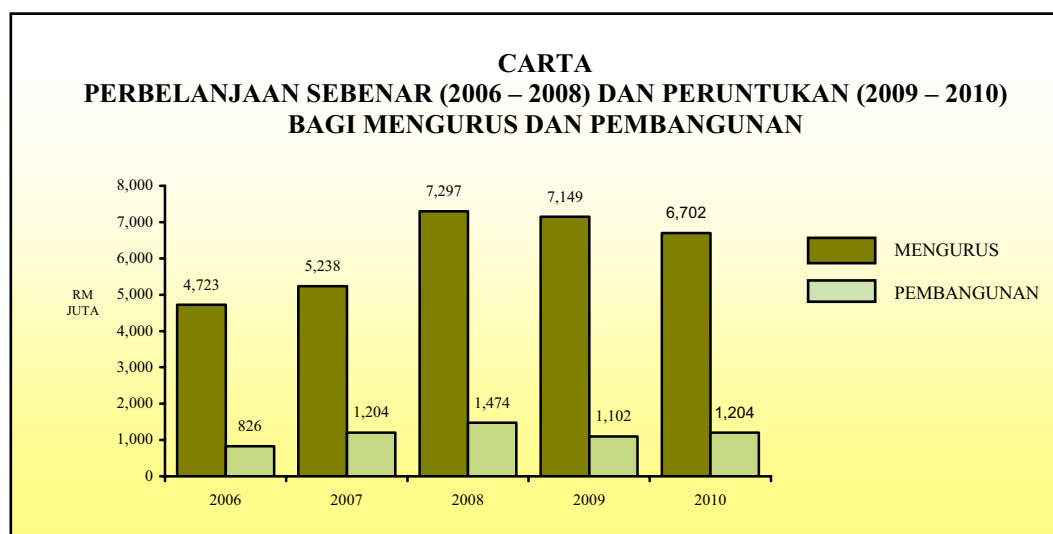
Butiran	Program/Aktiviti	Kod (Objek Am)	Anggaran		Bil. Jawatan	
			2009	2010	2009	2010
			RM	RM		
080100	Bertugas Di Luar Negara	0	20,000,000		
		10000	0	1,000,000		
		20000	0	19,000,000		
080200	Harta Modal Yang Lain	0	218,600,000		
		30000	0	218,600,000		
080300	Pengurusan Tajaan dan Latihan Pra-Perkhidmatan 40000	0	2,300,000		
JUMLAH ANGGARAN PERBELANJAAN MENGRUS			10,650,504,000	9,101,142,900	<u>172,141</u>	<u>171,402</u>

Pegawai Pengawal: KETUA SETIAUSAHA, KEMENTERIAN PERTAHANAN

Butiran (Projek)	Tajuk	Jumlah Anggaran Harga Projek	Perbelanjaan Sebenar 2001-2005	Anggaran Bagi Tahun 2006-2010	Perbelanjaan Sebenar 2006-2008	Anggaran Dipinda 2009	Anggaran Tahun 2010 Cara Langsung Pinjaman	
(1)	(2)	(3)	(4)	(5)	(6)	(7)	-8	-9
		RM	RM	RM	RM	RM	RM	RM
Tentera Darat								
00100	Pembinaan	672,630,196	1,461,691,581	606,525,000	201,328,539	150,345,530	254,850,900	0
00200	Kelengkapan	3,684,362,942	4,877,679,037	2,251,179,755	1,867,543,553	335,475,098	48,161,100	0
Jumlah Tentera Darat		4,356,993,138	6,339,370,618	2,857,704,755	2,068,872,092	485,820,628	303,012,000	0
Tentera Laut								
00300	Pembinaan	874,102,231	1,077,701,992	792,211,162	418,753,401	224,326,301	149,131,400	0
00400	Kelengkapan	6,217,289,778	8,068,003,680	5,278,360,000	4,455,216,954	465,012,501	358,130,500	0
Jumlah Tentera Laut		7,091,392,009	9,145,705,672	6,070,571,162	4,873,970,355	689,338,802	507,261,900	0
Tentera Udara								
00500	Pembinaan	499,500,000	422,631,503	322,246,542	232,893,436	51,850,078	25,800,000	0
00600	Kelengkapan	23,835,026,695	2,225,699,274	5,465,389,894	3,936,411,373	933,669,581	595,308,900	0
Jumlah Tentera Udara		24,334,526,695	2,648,330,777	5,787,636,436	4,169,304,808	985,519,659	621,108,900	0
Tiga Perkhidmatan								
00700	Pembinaan	646,804,913	137,360,363	624,631,238	294,091,661	66,466,200	264,073,300	0
00800	Kelengkapan	854,187,126	277,411,640	252,155,801	245,317,946	37,776,185	10	0
Jumlah Tiga Perkhidmatan		1,500,992,039	414,772,003	876,787,039	539,409,607	104,242,385	264,073,310	0
Awam								
00900	Pembinaan	255,700,000	29,717,543	223,120,000	15,843,698	46,931,300	160,345,000	0
01000	Kelengkapan	143,882,508	31,205,640	29,563,623	13,203,956	9,468,238	6,743,200	0
Jumlah Awam		399,582,508	60,923,183	252,683,623	29,047,654	56,399,538	167,088,200	0
Lain-lain								
01100	Pengubahsuaian dan Pembaikan Kem/Pengkalan Tentera	121,200,000	29,350,363	121,200,000	18,671,574	36,108,460	47,366,690	0
01200	Penyelidikan dan Pembangunan Pertahanan	75,557,000	2,231,685	17,456,600	7,772,625	7,200,128	2,450,000	0
Jumlah Lain-lain		196,757,000	31,582,048	138,656,600	26,444,199	43,308,588	49,816,690	0
JUMLAH PEMBANGUNAN		37,880,243,389	18,640,684,301	15,984,039,615	11,707,048,715	2,364,629,600	1,912,361,000	0

KEMENTERIAN DALAM NEGERI

Maksud Bekalan/Pembangunan 62



Mengurus RM	Pembangunan RM		Jumlah RM
	Cara Langsung	Pinjaman	
6,701,613,400	1,203,811,000	0	7,905,424,400

OBJEKTIF

- (i) Memastikan keselamatan negara dan ketenteraman awam sentiasa terjamin dan terpelihara melalui pemantapan tindakan penguatkuasaan undang-undang dan kecekapan pelaksanaan dasar-dasar bagi program-program yang berorientasikan perkhidmatan teras Kementerian Dalam Negeri (KDN). Pengukuran atau penilaian ini perlu berdasarkan indeks jenayah, penyalahgunaan dadah, penerbitan filem, pertubuhan, kewarganegaraan, pekerja asing dan pendatang asing tanpa izin (PATI);
- (ii) Memastikan rakyat melibatkan diri dalam program-program kesedaran dan pencegahan untuk meningkatkan tahap pengetahuan, kesedaran dan penglibatan orang awam tentang kepentingan keselamatan negara dan ketenteraman awam;
- (iii) Meningkatkan keberkesanan program-program rawatan dan pemulihan bagi penagihan dadah dan pesalah undang-undang. Tindakan-tindakan pencegahan juga dilaksanakan untuk memastikan apa jua niat jahat, ancaman musuh dan kacau bilau dapat dibendung;
- (iv) Menyediakan sistem penyampaian perkhidmatan berkualiti secara cekap dan berkesan kepada pelanggan yang melibatkan urusan-urusan penting seperti

pendaftaran pengenalan diri, pasport, pendaftaran, pertubuhan, penerbitan, senjata api, filem dan teks Al-Quran;

- (v) Menjalinkan kerjasama strategik dan perkongsian pintar dengan agensi-agensi Kerajaan yang lain dan Badan-badan Bukan Kerajaan (NGO) serta Badan-badan Antarabangsa yang terlibat untuk menjamin keselamatan dan ketenteraman awam;
- (vi) Memantapkan hubungan kerjasama dan kolaborasi dalaman antara Bahagian-bahagian dan Jabatan/Agensi di bawah KDN; dan
- (vii) Memantapkan mekanisme pentadbiran, sistem pengurusan kewangan, pembangunan sumber manusia, penggunaan ICT, perolehan dan pembangunan infrastruktur dalam menyumbang sosioekonomi dan keperluan negara semasa serta pencapaian matlamat Pelan Strategik 7 Tahun KDN (2009-2015).

PELANGGAN

Rakyat Malaysia.

STRATEGI

- (i) **Pemeliharaan Keselamatan**
Meningkatkan pemeliharaan keselamatan dan kesedaran rakyat dengan meningkatkan pengetahuan dan penglibatan mereka tentang keselamatan negara dan ketenteraman awam supaya bersama-sama bertanggungjawab memelihara keselamatan dan ketenteraman awam;
- (ii) **Perkongsian Pintar Dengan Pihak Luar**
Memupuk dan meningkatkan kerjasama strategik dan perkongsian pintar dengan semua agensi kerajaan dan NGO serta badan-badan antarabangsa yang terlibat untuk menjamin keselamatan dan ketenteraman awam;
- (iii) **Penambahbaikan Sistem Penyampaian Perkhidmatan**
Meningkatkan kualiti sistem penyampaian perkhidmatan kepada pelanggan;
- (iv) **Penggunaan ICT Yang Meluas**
Memantapkan penggunaan ICT dan pembangunan infrastruktur, perisian dan komunikasi yang bersepadu, terkini, canggih, stabil, selamat dan memenuhi keperluan pengguna serta mencukupi;
- (v) **Kepimpinan Mantap Di Semua Peringkat Dan Modal Insan Yang Berprestasi Tinggi**
Menentukan pimpinan di semua peringkat mempunyai kewibawaan dan berintegriti serta pembangunan sumber manusia dipertingkatkan supaya lebih berdaya saing dan berprestasi tinggi;

PROGRAM 1 : PENGURUSAN DASAR DALAM NEGERI

Objektif – Memastikan perkhidmatan sokongan dalam aspek pentadbiran, kewangan, bekalan, kakitangan, perakaunan, pembangunan dan perundangan diselaraskan kepada program dan aktiviti lain di bawah Kementerian Dalam Negeri supaya objektif kementerian secara keseluruhannya dapat dicapai dengan berkesan.

Aktiviti 1 : Pengurusan

Objektif –(a) Memastikan pengawalan, perancangan dan penyelarasan dasar-dasar yang berkaitan dengan urusan dalam negeri dan ketenteraman awam dilaksanakan dengan efisien dan efektif; (b) Berusaha gigih dalam memastikan khidmat sokongan khusus kepada semua bahagian dan jabatan di bawah Kementerian Dalam Negeri dalam aspek pentadbiran am, perjawatan, perkhidmatan, latihan dan perundangan diberikan dengan cara terbaik dan dinamik; (c) Memastikan pengurusan kewangan kementerian dikendalikan dengan cekap dan berkesan; dan (d) Memastikan kawalan dalaman berada pada tahap yang sempurna dan berkesan dengan cara membuat kajian dan penilaian ke atas sistem kawalan kewangan, pentadbiran dan pengurusan untuk tujuan mencegah berlakunya sebarang penyelewengan dan pembaziran.

PRESTASI AKTIVITI

Output 2	008 (Sebenar)	2009 (Anggaran)	2010 (Anggaran)
Bil. kursus/latihan diadakan	172	207	230
Bil. pembayaran diuruskan	14,491	15,220	15,990
Bil. laporan audit dalam disiapkan	40	50	55

Aktiviti 2 : Dasar dan Operasi

Objektif – Menentukan supaya pengurusan kementerian dan jabatan-jabatan di bawahnya berfungsi dengan cekap dan berkesan dengan memberi khidmat sokongan melalui pengawalan, perancangan, penyelarasan, pengurusan dan pelaksanaan dasar-dasar yang berkaitan dengan keselamatan dan ketenteraman negara serta ketenteraman awam.

PRESTASI AKTIVITI

Output 2	008 (Sebenar)	2009 (Anggaran)	2010 (Anggaran)
Bil. kuat kuasa undang-undang pencegahan (dadah)	1,099	1,128	1,500
Bil. lesen agensi persendirian dikeluarkan	377	412	430
Bil. kes rayuan undang-undang pencegahan (jenayah)	1,500	2,000	2,000
Bil. permit dan Perakuan B yang dikeluarkan	14,765,809	28,000	34,000
Bil. filem yang ditapis	34,194	35,000	40,000

Aktiviti 3 : Ikatan Relawan Rakyat Malaysia (RELA)

Objektif – Membentuk sebuah jentera keselamatan berbentuk sukarela sebagai usaha menggembleng penglibatan rakyat, mengekalkan minat anggota, membentuk dan memelihara keamanan dan keselamatan negara serta sebagai benteng ketiga pertahanan negara.

PRESTASI AKTIVITI

Output 2	008 (Sebenar)	2009 (Anggaran)	2010 (Anggaran)
Bil. penangkapan PATI	26,799	20,000	20,000
Bil. mesyuarat pemantauan operasi	4 kali setahun	4 kali setahun	4 kali setahun
Bil. latihan diadakan	47 siri	80 siri	80 siri
Bil. ahli RELA	543,375	600,000	1,000,000

PROGRAM 2 : POLIS DIRAJA MALAYSIA (PDRM)

Objektif – Memastikan keamanan, ketenteraman awam dan keselamatan negara terus terpelihara dan berkekalan daripada ancaman anasir-anasir jahat yang cuba merosakkan negara melalui penguatkuasaan undang-undang.

Aktiviti 1 : Pengurusan Polis

Objektif – Menentukan supaya pentadbiran dan pengurusan PDRM berfungsi dengan cekap dan berkesan dengan memberi khidmat sokongan melalui:- (a) Pengurusan sumber manusia dan sistem pentadbiran yang cekap; (b) Melaksanakan dasar-dasar serta peraturan yang berkaitan; dan (c) Menguruskan segala aspek perkhidmatan, perjawatan, pentadbiran, latihan, kerjaya dan kebajikan kakitangan bertujuan meningkatkan prestasi PDRM.

PRESTASI AKTIVITI

Output	2008 (Sebenar)	2009 (Anggaran)	2010 (Anggaran)
Bil. pemeriksaan keselamatan	1,550	1,600	1,700
Bil. permohonan peletakan/ pelepasan jawatan yang diproses	5,005	6,004	6,500
Bil. permohonan persaraan/ pertukaran yang diproses	1,567	2,408	2,045
Bil. latihan asas kepolisan	8,150	7,150	7,865
Bil. kursus dalam perkhidmatan/ diploma kepolisan/diploma penyiasatan	42,000	41,500	41,000

Aktiviti 2 : Logistik

Objektif – Memastikan keperluan logistik bagi seluruh PDRM disediakan secukupnya melalui:- (a) Pembekalan peralatan dan kelengkapan Polis bagi semua aktiviti-aktiviti yang terlibat dan menguruskan hal-hal kewangan dan pembangunan PDRM; (b) Mengawal dan memastikan semua program dan aktiviti mematuhi tatacara kewangan dan dasar kewangan Kerajaan supaya sumber kewangan digunakan dengan lebih cekap dan berkesan; (c) Merancang dan membekalkan pengangkutan darat yang mencukupi dan sesuai, merancang dan melaksanakan kerja-kerja pembaikan dan penyelenggaraan kenderaan, mengurus dan mentadbir penggunaan dan operasi kenderaan-kenderaan daripada segi penyimpanan, rekod perjalanan dan minyak mengikut peraturan serta memberi latihan kepada pemandu dan mekanik bagi menjamin matlamat pasukan tercapai; (d) Mengurangkan kadar kelewatan dan meningkatkan kadar penerimaan dan penyebaran maklumat dalam PDRM

dengan mengadakan sistem dan peralatan komunikasi yang sesuai dan efektif; (e) Memberikan perkhidmatan kelengkapan persenjataan kepada semua unit di dalam PDRM, melatih pegawai/anggota di dalam bidang latihan menembak, membuat operasi mencari dan menyelamatkan, ' *Improvised Explosive Devices* ' dan menentukan senjata api, peluru dan alat kelengkapan persenjataan yang sesuai dan sentiasa di dalam keadaan *serviceable*; dan (f) Merancang pembekalan dan penyelenggaraan bangunan pasukan.

PRESTASI AKTIVITI

Output 2	008 (Sebenar)	2009 (Anggaran)	2010 (Anggaran)
Bil. baucar yang disediakan	500,000	510,000	520,000
Jumlah penyelenggaraan kenderaan	14,000	14,750	15,500
Bil. pengendalian utusan	303,850	304,000	304,100
Bil. senjata dan kelengkapan yang diproses	5,300,000	5,500,000	5,500,000
Bil. program yang ditulis	1,708	1,715	1,715

Aktiviti 3 : Penyiasatan Jenayah

Objektif – Memastikan masalah jenayah dapat dibendung dan ditangani melalui pencegahan dan peningkatan kadar penyelesaian kes jenayah yang memberikan keyakinan kepada masyarakat terhadap tindakan polis ke atas penjenayah-penjenayah dan sekali gus memberi keyakinan kepada rakyat tentang keselamatan negara.

PRESTASI AKTIVITI

Output 2	008 (Sebenar)	2009 (Anggaran)	2010 (Anggaran)
Bil. kertas siasatan dibuka	252,397	470,600	611,780
Bil. kes selesai	64,631	70,000	80,000
Bil. kes jenayah indeks	90,610	165,000	169,950

Aktiviti 4 : Risikan Keselamatan

Objektif – Menjamin keselamatan negara melalui aktiviti risikan keselamatan secara sulit dan terbuka ke atas ancaman komunis, anasir-anasir subversif dan pelampau, perisikan, pengintipan dalam negeri dan ancaman luar negeri.

PRESTASI AKTIVITI

Output 2	008 (Sebenar)	2009 (Anggaran)	2010 (Anggaran)
Bil. laporan/risikan	357,105	363,271	363,390
Bil. tapisan keselamatan yang dijalankan	318,379	341,180	341,257
Bil. litupan VVIP di dalam dan di luar negara serta tetamu negara	14,282	14,720	14,750

Aktiviti 5 : Pencegahan Dadah

Objektif – Memerangi masalah dadah bagi mewujudkan masyarakat yang bebas daripada penyalahgunaan dadah.

PRESTASI AKTIVITI

Output 2	008 (Sebenar)	2009 (Anggaran)	2010 (Anggaran)
Bil. kes yang didakwa di mahkamah	2,014	2,114	2,114
Bil. orang yang didakwa di mahkamah	877	921	921
Bil. kertas siasatan pelucutan harta yang dibuka	1,774	1,862	1,862
Jumlah penyelesaian kes lucutan harta	556	584	584

Aktiviti 6 : Keselamatan Dalam Negeri Dan Ketenteraman Awam

Objektif – Memastikan keselamatan dalam negeri dan ketenteraman awam terjamin melalui:-
(a) Perancangan operasi di darat, laut dan udara serta mengawal kawasan-kawasan tertentu, terutamanya kawasan perairan negara dan sempadan daripada dicerobohi musuh-musuh negara; (b) Membanteras penyeludupan di sempadan dan perairan, mencegah kegiatan lanun, menyekat kemasukan pendatang tanpa izin, menjaga keselamatan nelayan-nelayan tempatan, memberi bantuan kepada penduduk di pulau-pulau semasa kecemasan serta bantuan kepada lain-lain cawangan Polis dan Jabatan-jabatan Kerajaan untuk menguatkuasakan undang-undang; (c) Membantu mengekalkan ketenteraman awam serta membantu mengurangkan kesan buruk akibat bencana seperti kemalangan nyawa dan kehilangan harta benda awam; (d) Membantu mengurangkan aktiviti-aktiviti yang melanggar atau menyalahi undang-undang Malaysia di darat dan perairan Malaysia, serta mengurangkan pencemaran udara dengan meningkatkan pengesanan unsur-unsur pencemaran; (e) Menjamin keselamatan para pengguna jalan raya, menguatkuasakan undang-undang dan peraturan lalu lintas, memastikan semua pesalah trafik tidak terlepas daripada tindakan undang-undang dan membuat rondaan liputan keselamatan dan aliran trafik di bandar-bandar besar bagi mengelakkan kesesakan lalu lintas dengan memaklumkan pusat kawalan; dan (f) Menyelaraskan pelaksanaan dasar-dasar Ketua Polis Negara dan menyelaraskan aktiviti-aktiviti di antara PDRM dengan pihak-pihak dari dalam negeri mahupun luar negeri.

PRESTASI AKTIVITI

Output 2	008 (Sebenar)	2009 (Anggaran)	2010 (Anggaran)
Bil. kawalan dan rondaan perbatasan	6,605	6,880	6,880
Bil. operasi kawalan orang ramai dilakukan	401	470	470
Bil. pemeriksaan bot-bot tempatan	35,000	35,100	35,600
Bil. jam rondaan di perairan wilayah	4,380	4,380	4,380
Bil. tugas menyelamatkan dan serbuan	18	20	25

Aktiviti 7 : Siasatan Jenayah Komersial

Objektif – Memastikan jenayah komersial bersindiket dan terancang yang melibatkan agensi-agensi kerajaan, swasta dan orang ramai dibendung dan dibanteras serta kes-kes yang terlibat itu disiasat dalam tempoh yang singkat dengan penghasilan kertas siasatan yang berkualiti sehingga pendakwaan boleh dilaksanakan.

PRESTASI AKTIVITI

Output 2	008 (Sebenar)	2009 (Anggaran)	2010 (Anggaran)
Bil. kes yang berjaya diselesaikan	17,311	10,800	11,880
Bil. pembanterasannya melalui pameran/ ceramah/kempen kesedaran/ operasi	85	85	95
Jumlah penyiasatan kes	3,600	4,000	4,500

PROGRAM 3 : PENJARA

Objektif – Mempertingkatkan pengawalan melalui keselamatan bersepadu supaya penghuni dapat menjalani tempoh hukuman atau penahanan dalam persekitaran yang selamat dan terjamin serta membentuk akhlak dan sikap penghuni melalui pendekatan pemulihan yang efektif supaya mereka insaf dan berjaya menjadi warganegara yang bertanggungjawab serta produktif.

Aktiviti 1 : Pengurusan

Objektif – (a) Memastikan pengurusan dan pengawalan peruntukan belanjawan mengurus diselenggarakan dengan cekap dan berkesan bagi memastikan sistem perakaunan kewangan daripada segi pungutan, penyimpanan/pembelian dan pembayaran diurus dengan cekap dan mengikut tatacara kewangan; (b) Memastikan perolehan bekalan dan harta modal diurus mengikut kuantiti, kualiti, masa, tarikh dan tempat yang telah ditetapkan dan mewujudkan sistem penstoran yang selamat serta agihan mengikut perakaunan yang teratur; dan (c) Memastikan organisasi mencapai pendekatan yang sistematik dan berdisiplin untuk menilai dan menentukan keberkesanan semua proses kawalan dan tadbir urus.

PRESTASI AKTIVITI

Output	2008 (Sebenar)	2009 (Anggaran)	2010 (Anggaran)
Bil. permohonan pinjaman	325	500	600
Bil. perolehan secara tender/sebut harga/rundingan	103	107	250
Bil. pengauditan prestasi	2	5	8
Bil. pengauditan pematuhan	3	8	12
Bil. penampilan audit dan pengauditan susulan	1	5	5

Aktiviti 2 : Keselamatan Penjara

Objektif – (a) Memastikan keselamatan penjara terjamin daripada ancaman dalaman dan luaran berlandaskan lunas-lunas perundangan bagi mencegah perkara yang tidak diinginkan seperti kejadian lari, pergaduhan, pembunuhan, penyeludupan dan sebagainya untuk membolehkan aktiviti jabatan berjalan dengan sempurna; dan (b) Menentukan aspek pengurusan banduan/tahanan/penghuni dilaksanakan dengan teratur, kemas dan selamat dengan mematuhi segala prosedur perundangan, arahan dan perintah yang dikeluarkan dari masa ke semasa berhubung penerimaan, pengurusan, hukuman dan pembebasan banduan, serta segala bentuk dokumentasi yang berkaitan kepenjaraan.

PRESTASI AKTIVITI

Output	2008 (Sebenar)	2009 (Anggaran)	2010 (Anggaran)
Bil. penyiasatan berisiko	102	130	150
Bil. pengurusan pemindahan banduan	10,695	15,000	18,000
Bil. kemasukan banduan	142,038	150,000	155,000
Bil. pembebasan banduan	139,103	145,000	148,000
Bil. Hukuman sebatan rotan	5,411	6,000	6,200

Aktiviti 3 : Pemulihan dan Rawatan

Objektif – Memulih serta memberi latihan teknikal dan non-teknikal secara sistematik dan tersusun kepada banduan/tahanan/penghuni supaya mereka kembali menjadi warganegara yang bertanggungjawab dan mampu berdikari apabila dibebaskan.

PRESTASI AKTIVITI

Output	2008 (Sebenar)	2009 (Anggaran)	2010 (Anggaran)
Bil. penyertaan Program Pelan Pembangunan Insan	17,504	20,200	18,000
Bil. banduan diparol	199	500	1,000
Bil. bengkel beroperasi	374	380	380
Bil. banduan mengikut latihan perusahaan dan vokasional	13,283	15,500	15,500

Aktiviti 4 : Pengurusan Sumber Manusia

Objektif – (a) Memastikan urusan perkhidmatan organisasi dilaksanakan dengan cekap dan berkesan; (b) Mewujudkan satu kumpulan kakitangan penjara yang berilmu, berwibawa, berkebolehan, berdisiplin dan bertanggungjawab dalam pengurusan organisasi jabatan melalui perancangan penyelidikan keperluan latihan yang bersistematik dan latihan yang dirancang; dan (c) Melahirkan pegawai yang kompeten serta meningkatkan kualiti perkhidmatan melalui penilaian peperiksaan yang disyaratkan dalam skim perkhidmatan.

PRESTASI AKTIVITI

Output	2008 (Sebenar)	2009 (Anggaran)	2010 (Anggaran)
Bil. pertukaran pegawai	350	500	500
Bil. pengambilan/pengisian jawatan	639	1,500	2,500
Bil. laporan penyelidikan latihan	3	4	4
Bil. pengurusan kursus/seminar	352	305	300
Bil. penyediaan modul program latihan	20	20	25

PROGRAM 4 : AGENSI ANTIDADAH KEBANGSAAN

Objektif – Memerangi ancaman dadah ke arah mewujudkan masyarakat yang bebas daripada dadah melalui: (a) Pencegahan seseorang daripada terlibat dengan dadah; (b) Merawat dan memulihkan penagih dadah; dan (c) Mencegah penagihan semula.

Aktiviti 1 : Pengurusan

Objektif – (a) Memastikan sumber-sumber kewangan dan manusia digunakan secara optimum bagi membolehkan pelaksanaan perkhidmatan teras iaitu rawatan dan pemulihan, pencegahan dan penguatkuasaan dapat berjalan dengan baik dan berkesan; (b) Memberi latihan asas dan lanjutan kepada setiap kakitangan di dalam bidang masing-masing untuk memastikan semua kakitangan berada dalam keadaan bersedia dan berpengetahuan untuk menjalankan tugas; dan (c) Memberi sokongan kepada bahagian teras untuk menjalankan program-program yang dirancang seperti memastikan perjawatan dan peruntukan mencukupi.

PRESTASI AKTIVITI

Output	2008 (Sebenar)	2009 (Anggaran)	2010 (Anggaran)
Bil. laporan perbelanjaan mengurus	12	12	12
Bil. naziran dijalankan	9	10	12
Bil. program latihan kakitangan AADK diadakan	27	13	13
Bil. kursus dijalankan	10	17	17

Aktiviti 2 : Penguatkuasaan dan Keselamatan

Objektif – (a) Menguatkuasakan, menjalankan dan memberi kuat kuasa kepada undang-undang berkaitan; dan (b) Mencegah dan menyekat pengedaran dadah dan penyalahgunaan dadah berbahaya.

PRESTASI AKTIVITI

Output	2008 (Sebenar)	2009 (Anggaran)	2010 (Anggaran)
Bil. aduan yang diterima	579	600	600
Bil. risikan yang dijalankan	217	230	245
Bil. operasi yang dijalankan	481	500	500
Bil. siasatan yang dilakukan	373	300	350

Aktiviti 3 : Pencegahan

Objektif – Memerangi ancaman dadah ke arah mewujudkan masyarakat yang bebas daripada dadah dengan: (a) Mencegah seseorang daripada terlibat dengan dadah; (b) Mengubah sikap dan persepsi masyarakat terhadap kegiatan dadah; (c) Melibatkan masyarakat dalam usaha-usaha pencegahan dadah; dan (d) Menyediakan alternatif untuk mengelak ahli masyarakat daripada terlibat dengan dadah.

PRESTASI AKTIVITI

Output	2008 (Sebenar)	2009 (Anggaran)	2010 (Anggaran)
Bil. program pencegahan di Institusi Pendidikan	1,894	678	678
Bil. program pencegahan di tempat kerja	107	558	558
Bil. program pencegahan di dalam komuniti	224	470	763
Bil. program pencegahan keluarga	119	465	744

Aktiviti 4 : Rawatan dan Pemulihan

Objektif –(a) Mencegah seseorang daripada terlibat dengan dadah; (b) Merawat dan memulihkan penagih dadah; (c) Mencegah penagihan semula; dan (d) Membanteras bekalan, pengedaran dan penyalahgunaan dadah.

PRESTASI AKTIVITI

Output	2008 (Sebenar)	2009 (Anggaran)	2010 (Anggaran)
Bil. program pengurusan institusi	111	111	176
Bil. program perubatan di pusat serenti	368	375	436
Bil. program pencegahan <i>relapse</i>	1	25	28
Bil. program pemulihan	75	97	127
Bil. Program keagamaan/ kerohanian	8	20	29

PROGRAM 5 : PERTAHANAN AWAM

Objektif – Memastikan keselamatan orang awam dan harta benda terus terpelihara sebelum, semasa dan selepas berlakunya sesuatu bencana dan kecemasan.

Aktiviti 1 : Pentadbiran Pertahanan Awam

Objektif – Memberi khidmat sokongan dalam bidang pengurusan meliputi aspek sumber manusia, pentadbiran, logistik, kewangan dan pembangunan supaya fungsi jabatan dapat dilaksanakan dengan cekap dan berkesan.

PRESTASI AKTIVITI

Output	2008 (Sebenar)	2009 (Anggaran)	2010 (Anggaran)
Bil. kenderaan yang diselenggarakan	402	454	471
Bil. maklumat perjawatan dikemaskinikan	1,007	1,132	1,282
Bil. peperiksaan jabatan yang diuruskan	42	* Output dimansuhkan	
Bil. baucar yang dibayar	24,150	24,000	26,000
Bil. pesanan tempatan yang diuruskan	5,115	5,500	5,800

Aktiviti 2 : Latihan Pertahanan Awam

Objektif – (a) Mewujudkan pasukan pertahanan awam yang berkemahiran tinggi, cekap dan berdedikasi menjalankan tugas-tugas pertahanan awam; (b) Melatih penduduk awam bersedia dan responsif terhadap kemungkinan berlaku bencana; (c) Mengadakan semua keperluan untuk mangsa bencana di pusat-pusat perlindungan bencana; (d) Menyelenggara semua peralatan operasi di dalam kawalan jabatan; dan (e) Mendedahkan dan melengkapkan anggota sukarela mengenai cara-cara menghadapi bencana dan meningkatkan kemahiran menggunakan peralatan.

PRESTASI AKTIVITI

Output	2008 (Sebenar)	2009 (Anggaran)	2010 (Anggaran)
Bil. anggota yang berdaftar	6,781	16,800	18,480
Bil. kadet yang didaftarkan	18,348	5,940	5,940
Bil. latihan yang dilaksanakan	46	63	63
Bil. orang yang menerima latihan	48,728	18,900	18,900

PROGRAM 6 : IMIGRESEN

Objektif – Memastikan dan menetapkan bahawa setiap hal-hal imigresen adalah selaras dengan kepentingan negara.

Aktiviti 1 : Pengurusan Imigresen

Objektif – Memastikan khidmat sokongan diberikan dengan cara yang terbaik dan berkesan bagi mencapai objektif jabatan.

PRESTASI AKTIVITI

Output	2008 (Sebenar)	2009 (Anggaran)	2010 (Anggaran)
Bil. waran dikeluarkan	3,325	1,600	1,600
Bil. sistem aplikasi baru dibangunkan	1	6	6
Bil. pekeliling dikeluarkan	100	100	100
Bil. penerbitan majalah	6	4	4

Aktiviti 2 : Kawalan Imigresen

Objektif – Meningkatkan mutu dan tahap pengawalan serta menyediakan kemudahan pergerakan keluar/masuk rakyat Malaysia dan rakyat asing dengan cara termoden dan terkini supaya sejajar dengan dasar-dasar negara terutamanya dalam bidang pelancongan, pelaburan dan pekerjaan.

PRESTASI AKTIVITI

Output	2008 (Sebenar)	2009 (Anggaran)	2010 (Anggaran)
Bil. tangkapan keselamatan	97,696	105,359	110,626
Bil. Pas Pengajian diproses	31,245	41,400	43,470
Bil. Pas Lawatan Ikhtisas dikeluarkan	38,008	71,118	74,673
Bil. pasport antarabangsa dikeluarkan	1,152,315	1,361,838	1,267,547
Bil. memo periksa keluar disediakan	311,581	336,019	352,819

PROGRAM 7 : PENDAFTARAN NEGARA

Objektif – Memastikan pengumpulan dan penyelenggaraan rekod-rekod kelahiran, kematian, anak angkat, kad pengenalan, warganegara, perkahwinan dan penceraian dilakukan dengan lebih teratur dan sistematik bagi memenuhi keperluan keselamatan dan pembangunan negara.

Aktiviti 1 : Khidmat Sokongan

Objektif – Memastikan perkhidmatan sokongan kepada semua pegawai dan kakitangan jabatan diuruskan dengan cara berwibawa untuk membolehkan objektif jabatan tercapai.

PRESTASI AKTIVITI

Output	2008 (Sebenar)	2009 (Anggaran)	2010 (Anggaran)
Bil. kad kuasa yang dikeluarkan	330	400	400
Bil. permohonan cuti diproses	2,300	2,300	2,350
Bil. pengesahan di dalam jawatan diproses	180	225	275
Bil. kertas persaraan diproses	83	60	70

Aktiviti 2 : Rekod Pendaftaran Penduduk

Objektif – Menentukan rekod pendaftaran penduduk mengenai kelahiran, kematian, anak angkat, kad pengenalan, kewarganegaraan, perkahwinan dan penceraian di kumpul, dikemas kini dan disimpan dengan selamat.

PRESTASI AKTIVITI

Output	2008 (Sebenar)	2009 (Anggaran)	2010 (Anggaran)
Bil. kelahiran/kematian didaftarkan	619,749	650,000	650,000
Bil. anak angkat didaftarkan	12,069	13,000	13,000
Bil. MyKad dikeluarkan	2,092,756	2,500,000	2,500,000
Bil. MyKid dikeluarkan	395,774	500,000	500,000
Bil. Sijil Perkahwinan didaftar di bawah Akta Membaharui Undang-Undang (Perkahwinan dan Perceraian)	55,494	60,000	60,000

Aktiviti 3 : Kawalan Pendaftaran

Objektif – Menentukan keselamatan, ketulenan dan kesahihan dokumen-dokumen penting Pendaftaran Negara terpelihara daripada penyalahgunaan, penyelewengan dan pemalsuan.

PRESTASI AKTIVITI

Output	2008 (Sebenar)	2009 (Anggaran)	2010 (Anggaran)
Bil. risikan/intipan bagi kes penyelewengan dan pemalsuan dijalankan	85	94	104
Bil. kes penyelewengan dan pemalsuan dokumen diselesaikan secara pentadbiran	2,411	2,650	2,915
Bil. operasi jabatan bersama jabatan lain dijalankan	251	275	305

PROGRAM 8 : PENDAFTARAN PERTUBUHAN

Objektif – (a) Memastikan pertubuhan-pertubuhan yang diluluskan pendaftarannya diurus dan ditadbir mengikut kehendak-kehendak Akta Pertubuhan 1996, Peraturan-peraturan Pertubuhan 1984 dan Undang-undang Tubuh Pertubuhan; dan (b) memastikan pengawasan dan pengawalan ke atas pertubuhan dilaksanakan dengan cekap, tegas dan berkesan.

PRESTASI AKTIVITI

Output	2008 (Sebenar)	2009 (Anggaran)	2010 (Anggaran)
Bil. pertubuhan didaftarkan	2,776	2,900	3,000
Bil. penyata diterima	42,210	56,000	60,000
Bil. baucar pembayaran	485	500	500
Bil. penyelarasan kursus/bengkel/ seminar	9	12	12
Bil. pemeriksaan mengejut dibuat	317	300	800

ANGGARAN PERBELANJAAN MENGURUS TAHUN 2010

<i>Kod (Objek Am)</i>	<i>Jenis Perbelanjaan</i>	<i>Peruntukan Asal Tahun 2009 RM</i>	<i>Anggaran Tahun 2010 RM</i>
10000	Emolumen	4,382,382,100	4,912,636,400
20000	Perkhidmatan dan Bekalan	2,537,563,300	1,673,820,800
30000	Aset	215,799,800	100,414,100
40000	Pemberian dan Kenaan Bayaran Tetap	11,216,900	13,454,400
50000	Perbelanjaan-perbelanjaan Lain	2,089,500	1,287,700
JUMLAH ANGGARAN PERBELANJAAN MENGURUS		7,149,051,600	6,701,613,400

ANGGARAN PERBELANJAAN PEMBANGUNAN BAGI TAHUN 2010 MENGIKUT OBJEK AM

<i>Kod (Objek Am)</i>	<i>Jenis Perbelanjaan</i>	<i>Peruntukan Asal Tahun 2009 RM</i>	<i>Anggaran Tahun 2010 RM</i>
20000	Perkhidmatan dan Bekalan	113,900,000	120,381,100
30000	Aset	988,409,000	1,083,429,900
JUMLAH ANGGARAN PERBELANJAAN PEMBANGUNAN		1,102,309,000	1,203,811,000

RINGKASAN - 2010

Anggaran Perbelanjaan Mengurus	6,701,613,400
Anggaran Perbelanjaan Pembangunan (Cara Langsung)	1,203,811,000
JUMLAH ANGGARAN PERBELANJAAN KEMENTERIAN DALAM NEGERI	7,905,424,400

Maksud Bekalan 62 - KEMENTERIAN DALAM NEGERI
Pegawai Pengawal: **KETUA SETIAUSAHA, KEMENTERIAN DALAM NEGERI**

B.62

Butiran	Program/Aktiviti	Kod (Objek Am)	Anggaran	Anggaran	Bil. Jawatan	
			2009	2010	2009	2010
			RM	RM		
010000	PENGURUSAN DASAR DALAM NEGERI	...	333,404,400	302,356,400		
		10000	110,835,300	144,578,400	3,183	3,183
		20000	209,073,400	153,690,000		
		30000	10,466,000	1,000,000		
		40000	2,459,000	3,088,000		
		50000	570,700	0		
010100	Pengurusan	...	174,303,000	117,948,500		
		10000	44,896,100	41,811,600	737	737
		20000	122,167,200	75,771,900		
		30000	6,090,000	0		
		40000	579,000	365,000		
		50000	570,700	0		
010200	Dasar dan Operasi	...	92,111,600	129,993,400		
		10000	44,958,200	81,526,600	1,309	1,309
		20000	42,670,400	46,116,800		
		30000	3,976,000	1,000,000		
		40000	507,000	1,350,000		
010300	RELA	...	66,989,800	54,414,500		
		10000	20,981,000	21,240,200	1,137	1,137
		20000	44,235,800	31,801,300		
		30000	400,000	0		
		40000	1,373,000	1,373,000		
020000	POLIS DIRAJA MALAYSIA	...	4,782,459,100	4,509,447,400		
		10000	3,323,164,300	3,771,477,600	122,655	122,655
		20000	1,307,955,200	650,502,400		
		30000	148,085,400	80,000,000		
		40000	2,297,900	6,566,400		
		50000	956,300	901,000		
020100	Pengurusan Polis	...	1,594,576,600	2,080,549,300		
		10000	1,350,091,600	1,908,326,900	46,145	46,145
		20000	241,363,000	169,623,400		
		30000	1,523,000	0		
		40000	699,000	1,699,000		
		50000	900,000	900,000		
020200	Logistik	...	1,407,757,700	606,540,100		
		10000	646,070,900	237,471,000	11,783	11,783
		20000	651,610,500	288,667,800		
		30000	109,807,500	80,000,000		
		40000	268,800	401,300		
020300	Penyiasatan Jenayah	...	308,047,400	354,535,500		
		10000	245,323,800	329,528,300	9,379	9,379
		20000	55,567,500	23,821,200		
		30000	6,000,000	0		
		40000	1,156,100	1,186,000		
020400	Risikan Keselamatan	...	324,931,900	266,391,400		
		10000	286,221,200	261,945,600	9,130	9,130
		20000	38,047,700	4,445,800		
		30000	569,700	0		
		40000	38,000	0		
		50000	55,300	0		

Maksud Bekalan 62 - KEMENTERIAN DALAM NEGERI
 Pegawai Pengawal: **KETUA SETIAUSAHA, KEMENTERIAN DALAM NEGERI**

B.62

Butiran	Program/Aktiviti	Kod (Objek Am)	Anggaran	Anggaran	Bil. Jawatan	
			2009	2010	2009	2010
			RM	RM		
020500	Pencegahan Dadah	...	95,068,900	163,350,900	4,409	4,409
		10000	81,570,300	160,253,600		
		20000	12,945,000	3,097,300		
		30000	553,600	0		
020600	Keselamatan Dalam Negeri dan Ketenteraman Awam	...	1,012,030,000	975,114,200	40,608	40,608
		10000	683,159,100	816,071,500		
		20000	299,126,300	155,780,600		
		30000	29,631,600	0		
		40000	112,000	3,261,100		
		50000	1,000	1,000		
020700	Siasatan Jenayah Komersil	...	40,046,600	62,966,000	1,201	1,201
		10000	30,727,400	57,880,700		
		20000	9,295,200	5,066,300		
		40000	24,000	19,000		
030000 PENJARA		...	658,702,900	582,972,800	14,806	14,806
		10000	418,566,800	363,156,900		
		20000	211,142,400	201,709,000		
		30000	25,826,600	15,614,000		
		40000	2,802,600	2,270,200		
		50000	364,500	222,700		
030100	Pengurusan	...	237,222,900	104,522,300	812	812
		10000	146,786,800	48,394,900		
		20000	64,614,800	53,056,200		
		30000	25,383,800	2,757,100		
		40000	73,000	91,400		
		50000	364,500	222,700		
030200	Keselamatan Penjara	...	295,063,200	378,492,400	10,836	10,836
		10000	216,105,200	246,001,300		
		20000	78,958,000	130,049,700		
		30000	0	2,441,400		
030300	Pemulihan dan Rawatan	...	94,777,100	80,095,400	2,886	2,886
		10000	41,122,900	54,038,500		
		20000	50,481,800	13,582,600		
		30000	442,800	10,295,500		
		40000	2,729,600	2,178,800		
030400	Pengurusan Sumber Manusia	...	31,639,700	19,862,700	272	272
		10000	14,551,900	14,722,200		
		20000	17,087,800	5,020,500		
		30000	0	120,000		
040000 AGENSI ANTIDADAH KEBANGSAAN		...	293,288,900	249,360,600	6,632	6,632
		10000	146,932,400	187,726,800		
		20000	138,715,200	61,633,800		
		30000	4,010,900	0		
		40000	3,630,400	0		
040100	Pengurusan	...	78,732,800	33,335,200	201	201
		10000	44,353,800	27,144,500		
		20000	32,147,700	6,190,700		
		30000	500,900	0		
		40000	1,730,400	0		

Maksud Bekalan 62 - KEMENTERIAN DALAM NEGERI
Pegawai Pengawal: **KETUA SETIAUSAHA, KEMENTERIAN DALAM NEGERI**

B.62

Butiran	Program/Aktiviti	Kod (Objek Am)	Anggaran	Anggaran	Bil. Jawatan	
			2009	2010	2009	2010
			RM	RM		
040200	Penguatkuasaan dan Keselamatan	...	33,252,200	16,863,600	77	77
		10000	23,117,000	14,147,600		
		20000	10,135,200	2,716,000		
040300	Pencegahan	...	82,343,000	78,886,200	18	18
		10000	28,855,200	61,880,900		
		20000	49,577,800	17,005,300		
		30000	2,010,000	0		
040400	Rawatan dan Pemulihan	...	98,960,900	120,275,600	6,336	6,336
		10000	50,606,400	84,553,800		
		20000	46,854,500	35,721,800		
		30000	1,500,000	0		
050000 PERTAHANAN AWAM		...	135,520,600	116,784,600	<u>1,282</u>	<u>1,282</u>
	10000	29,704,300	47,951,100			
	20000	86,868,200	66,858,400			
	30000	18,946,100	1,970,100			
	40000	2,000	5,000			
050100	Pentadbiran Pertahanan Awam	...	105,747,400	92,815,300	1,282	1,282
		10000	29,704,300	47,951,100		
		20000	57,095,000	42,889,100		
		30000	18,946,100	1,970,100		
050200	Latihan Pertahanan Awam	...	29,773,200	23,969,300		
		20000	29,773,200	23,969,300		
060000 IMIGRESEN		...	574,018,100	532,092,100	<u>11,902</u>	<u>11,902</u>
	10000	249,262,100	280,745,800			
	20000	318,431,000	250,530,300			
	30000	6,130,000	650,000			
	40000	9,000	8,000			
	50000	186,000	158,000			
060100	Pengurusan Imigresen	...	278,917,300	217,395,100	491	491
		10000	24,688,000	47,179,700		
		20000	248,990,300	170,006,400		
		30000	5,180,000	200,000		
		40000	5,000	4,000		
060200	Kawalan Imigresen	...	295,100,800	314,697,000	11,411	11,411
		10000	224,574,100	233,566,100		
		20000	69,440,700	80,523,900		
		30000	950,000	450,000		
		40000	4,000	4,000		
070000 PENDAFTARAN NEGARA		...	351,804,500	313,016,600	<u>4,414</u>	<u>4,414</u>
		10000	94,466,900	107,360,800		
		20000	255,517,600	204,645,800		
		30000	1,800,000	1,000,000		
		40000	10,000	6,000		
		50000	10,000	4,000		

Maksud Bekalan 62 - KEMENTERIAN DALAM NEGERI
Pegawai Pengawal: **KETUA SETIAUSAHA, KEMENTERIAN DALAM NEGERI**

B.62

Butiran	Program/Aktiviti	Kod (Objek Am)	Anggaran		Bil. Jawatan	
			2009 RM	2010 RM	2009	2010
070100	Khidmat Sokongan	230,032,100	198,232,300		
		10000	30,679,900	40,200,400	1,594	1,594
		20000	197,532,200	157,021,900		
		30000	1,800,000	1,000,000		
		40000	10,000	6,000		
		50000	10,000	4,000		
070200	Rekod Pendaftaran Penduduk	120,513,200	107,617,300		
		10000	62,740,000	60,580,400	2,524	2,524
		20000	57,773,200	47,036,900		
070300	Kawalan Pendaftaran	1,259,200	7,167,000		
		10000	1,047,000	6,580,000	296	296
		20000	212,200	587,000		
080000	PENDAFTARAN PERTUBUHAN	19,853,100	17,772,900		
		10000	9,450,000	9,639,000	<u>275</u>	<u>275</u>
		20000	9,860,300	7,941,100		
		30000	534,800	180,000		
		40000	6,000	10,800		
		50000	2,000	2,000		
090000	DASAR BARU	0	66,310,000		
		20000	0	66,310,000		
090100	Sewaan Projek Baru Siap (BLT)	0	66,310,000		
		20000	0	66,310,000		
100000	ONE-OFF	0	11,500,000		
		20000	0	10,000,000		
		40000	0	1,500,000		
100100	Agensi Antidadah Kebangsaan (AADK)	0	1,500,000		
		40000	0	1,500,000		
100200	Bertugas Di Luar Negara	0	10,000,000		
		20000	0	10,000,000		
JUMLAH ANGGARAN PERBELANJAAN MENGURUS			7,149,051,600	6,701,613,400	<u>165,149</u>	<u>165,149</u>

Pegawai Pengawal: KETUA SETIAUSAHA, KEMENTERIAN DALAM NEGERI

Butiran (Projek)	Tajuk	Jumlah	Perbelanjaan	Anggaran	Perbelanjaan	Anggaran	Anggaran Tahun 2010	
		Anggaran Harga Projek	Sebenar 2001-2005	Bagi Tahun 2006-2010	Sebenar 2006-2008	Dipinda 2009	Cara Langsung	Pinjaman
(1)	(2)	(3) RM	(4) RM	(5) RM	(6) RM	(7) RM	(8) RM	(9) RM
Pengurusan Dasar Dalam Negeri								
01001	Pembaikan dan Ubahsuai Kementerian Dalam Negeri	298,750,000	228,582,209	126,815,279	51,977,910	32,715,000	31,919,900	0
02300	Bahagian Penerbitan dan Kawalan Filem	38,450,000	0	17,000,000	6,312,341	6,000,000	4,687,600	0
02500	Jabatan Pendaftaran Pertubuhan	3,500,000	0	3,500,000	1,337,580	1,285,000	877,400	0
03000	Unit Pencegah Penyeludupan	64,770,000	9,091,354	28,550,000	17,424,868	6,012,000	5,113,100	0
04000	RELA	258,200,000	68,484,219	68,200,000	38,845,831	8,440,000	17,914,200	0
05000	Pengkomputeran KDN	106,857,000	26,651,697	39,500,000	33,553,488	1,881,000	4,065,500	0
Jumlah Pengurusan Dasar Dalam Negeri		770,527,000	332,809,479	283,565,279	149,452,019	56,333,000	64,577,700	0
Polis Diraja Malaysia								
11000	Ibu Pejabat Polis	734,500,000	324,328,524	508,350,000	365,775,202	98,776,000	43,798,800	0
12000	Balai-balai dan Pondok Polis	783,808,034	196,216,315	665,928,588	276,885,914	203,681,300	185,361,370	0
13000	Pusat Latihan	1,006,700,000	48,081,168	365,550,000	60,586,851	78,030,000	213,818,340	0
14000	Pengkalan Merin	176,440,000	143,437,207	176,440,000	149,807,232	16,514,800	10,118,000	0
18000	Pembaikan dan Ubahsuai	602,241,861	177,332,924	476,571,000	385,269,056	51,480,000	39,821,900	0
19000	Lanci-lanci Polis	254,597,230	148,550,355	193,831,676	137,488,892	44,498,000	11,844,780	0
20000	Alat-alat Perhubungan Radio	1,336,600,659	195,671,935	458,476,968	128,087,455	343,504,493	10	0
21000	Senjata-pi dan Peluru	236,425,682	49,854,807	235,733,701	140,998,328	50,337,480	31,294,800	0
22000	Kenderaan	187,873,078	151,453,385	164,814,018	155,271,003	7,379,000	2,164,000	0
23000	Kapal-kapal Terbang	534,339,742	139,913,677	341,578,027	70,463,618	96,956,094	174,158,300	0
25000	Sistem Teknologi Maklumat	577,064,413	95,851,952	339,192,081	301,127,016	37,976,585	88,400	0
Jumlah Polis Diraja Malaysia		6,430,590,699	1,670,692,249	3,926,466,059	2,171,760,566	1,029,133,752	712,468,700	0

Pegawai Pengawal: KETUA SETIAUSAHA, KEMENTERIAN DALAM NEGERI

Butiran (Projek)	Tajuk	Jumlah	Perbelanjaan	Anggaran	Perbelanjaan	Anggaran	Anggaran Tahun 2010	
		Anggaran Harga Projek	Sebenar 2001-2005	Bagi Tahun 2006-2010	Sebenar 2006-2008	Dipinda 2009	Cara Langsung	Pinjaman
(1)	(2)	(3) RM	(4) RM	(5) RM	(6) RM	(7) RM	(8) RM	(9) RM
Agensi Antidadah Kebangsaan								
02000	Agensi Antidadah Kebangsaan	434,900,000	113,449,136	209,806,072	135,621,517	67,058,000	7,126,580	0
Jumlah Agensi Antidadah Kebangsaan		434,900,000	113,449,136	209,806,072	135,621,517	67,058,000	7,126,580	0
Imigresen								
35000	Pejabat-pejabat dan Rumah Kediaman	640,262,671	155,121,956	429,926,831	170,930,266	163,963,400	95,033,100	0
36000	Kelengkapan dan Kenderaan	50,000,000	11,094,460	21,300,000	10,680,047	510,000	10,110,000	0
37000	Pengkomputeran	388,819,000	151,003,988	384,628,500	269,573,454	82,000,000	33,055,000	0
38000	Pembaikan dan Ubahsuai	155,000,000	29,726,328	58,180,000	10,911,552	2,500,000	44,768,500	0
Jumlah Imigresen		1,234,081,671	346,946,732	894,035,331	462,095,319	248,973,400	182,966,600	0
Pendaftaran								
45000	Pejabat-pejabat dan Rumah Kediaman	68,881,300	38,421,529	40,912,036	36,171,839	744,000	3,996,200	0
47000	Pengkomputeran dan Kad Pintar	304,477,862	555,636,823	126,572,139	91,861,920	22,928,000	11,782,200	0
Jumlah Pendaftaran Negara		373,359,162	594,058,352	167,484,175	128,033,759	23,672,000	15,778,400	0
Penjara								
55000	Ibu Pejabat Penjara	58,822,560	3,879,404	9,824,000	9,356,498	1,000,000	10	0
56000	Bangunan-bangunan Penjara	892,396,963	777,687,271	803,352,434	648,295,632	65,641,300	89,415,500	0
57000	Tempat Tahanan Perlindungan	22,540,193	11,499,680	10,039,193	751,820	5,500,000	3,787,300	0
58000	Sekolah Henry Gurney	32,931,246	21,896,292	32,030,464	11,968,632	10,141,000	9,920,800	0
59000	Institusi Pemulihan Dadah	10,676,073	3,429,765	10,676,073	10,394,480	215,000	66,600	0
60000	Pusat Latihan Penjara	23,429,992	53,165,141	23,429,992	18,118,624	1,000,000	4,311,400	0
62000	Langkah-langkah Keselamatan	30,000,000	20,103,887	18,538,015	19,867,857	168,000	10	0

Pegawai Pengawal: **KETUA SETIAUSAHA, KEMENTERIAN DALAM NEGERI**

Butiran (Projek)	Tajuk	Jumlah	Perbelanjaan	Anggaran	Perbelanjaan	Anggaran	Anggaran Tahun 2010	
		Anggaran Harga Projek	Sebenar 2001-2005	Bagi Tahun 2006-2010	Sebenar 2006-2008	Dipinda 2009	Cara Langsung	Pinjaman
(1)	(2)	(3) RM	(4) RM	(5) RM	(6) RM	(7) RM	(8) RM	(9) RM
63000	Peralatan dan Mesin Bengkel	7,500,000	3,570,057	5,500,000	3,277,062	500,000	1,722,900	0
64000	Pembaikan dan Ubahsuai	40,000,000	34,524,400	40,000,000	18,855,804	12,533,500	8,610,700	0
65000	Pusat Pemulihan Akhlaq	101,800,000	28,102,414	101,800,000	99,088,682	1,500,000	1,211,300	0
66000	Pengkomputeran Fasa II dan III	15,000,000	16,379,937	13,000,000	10,173,157	2,500,000	326,800	0
67000	Bayaran Tanah	56,500,000	57,696,780	56,500,000	26,188,817	2,000,000	26,281,000	0
68000	Unit Keselamatan dan Anjing Pengesan	2,000,000	0	2,000,000	98,985	1,000,000	901,000	0
	Jumlah Penjara	1,293,597,028	1,031,935,028	1,126,690,171	876,436,049	103,698,800	146,555,320	0
	Pertahanan Awam							
75000	Pusat Pertahanan Awam dan Pejabat	197,325,000	61,771,545	75,730,000	37,769,168	25,785,000	12,175,900	0
76000	Kelengkapan dan Kenderaan	60,000,000	19,341,393	45,000,000	10,838,649	154,000	34,007,300	0
77000	Pembaikan dan Ubahsuai	45,000,000	2,890,563	34,000,000	4,845,498	1,000,000	28,154,500	0
	Jumlah Pertahanan Awam	302,325,000	84,003,501	154,730,000	53,453,315	26,939,000	74,337,700	0
	JUMLAH PEMBANGUNAN	10,839,380,560	4,173,894,477	6,762,777,087	3,976,852,543	1,555,807,952	1,203,811,000	0

Maksud Pembangunan 70 - SIMPANAN LUAR JANGKA

P.70

Pegawai Pengawal: **KETUA SETIAUSAHA PERBENDAHARAAN**

Butiran (Projek)	Tajuk	Jumlah	Perbelanjaan	Anggaran	Perbelanjaan	Anggaran	Anggaran Tahun 2010	
		Anggaran Harga Projek	Sebenar 2001-2005	Bagi Tahun 2006-2010	Sebenar 2006-2008	Dipinda 2009	Cara Langsung	Pinjaman
(1)	(2)	(3)	(4)	(5)	(6)	(7)	(8)	(9)
		RM	RM	RM	RM	RM	RM	RM
00100	Simpanan Luar Jangka	0	0	0	0	2,000,000,000	2,000,000,000	0
JUMLAH PEMBANGUNAN		0	0	0	0	2,000,000,000	2,000,000,000	0

LAMPIRAN (A – F)

KUMPULAN WANG PEMBANGUNAN

PRO-FORMA PENYATA PENERIMAAN DAN PEMBAYARAN
BAGI TAHUN BERAKHIR 31 DISEMBER 2009

Perihal	Anggaran 2009
	RM Juta
BAKI PADA 1 JANUARI	(63,144)
I. PENERIMAAN	
Pindahan Dari Akaun Pinjaman Yang Disatukan	91,588
Pindahan Dari Akaun Hasil Yang Disatukan	-
Terimaan Balik Pinjaman	518
Jualan Aset Modal	-
Pelbagai Penerimaan	-
Jumlah Penerimaan	92,106
II. PEMBAYARAN	
Perbelanjaan Pembangunan	53,563 *
Jumlah Pembayaran	53,563
Lebihan/ (Kurangan) bagi Tahun (I - II)	38,543
BAKI PADA 31 DISEMBER	(24,601)

* Anggaran Perbelanjaan 2009

KUMPULAN WANG PEMBANGUNAN

PRO-FORMA PENYATA PENERIMAAN DAN PEMBAYARAN
BAGI TAHUN BERAKHIR 31 DISEMBER 2010

Perihal	Anggaran 2010
	RM Juta
BAKI PADA 1 JANUARI	(24,601)
I. PENERIMAAN	
Pindahan Dari Akaun Pinjaman Yang Disatukan	40,482
Pindahan Dari Akaun Hasil Yang Disatukan	10,167
Terimaan Balik Pinjaman	571
Jualan Aset Modal	-
Pelbagai Penerimaan	-
Jumlah Penerimaan	51,220
II. PEMBAYARAN	
Perbelanjaan Pembangunan	51,220
Jumlah Pembayaran	51,220
Lebihan/ (Kurangan) bagi Tahun (I - II)	-
BAKI PADA 31 DISEMBER	(24,601)

**RINGKASAN ANGGARAN PERBELANJAAN MENGRUS
TAHUN 2010 MENGIKUT OBJEK SEBAGAI DAN AM**

Objek Sebagai	Tajuk				Peruntukan Tahun 2010 RM
11000	Gaji dan Upahan	29,709,658,383
12000	Elaun Tetap	10,117,928,728
13000	Sumbangan Berkanun Untuk Kakitangan	1,346,269,682
14000	Elaun Lebih Masa	473,097,579
15000	Faedah-faedah Kewangan Yang Lain	513,283,798
16000	Bayaran-bayaran Elaun Diraja	2,668,900
10000	EMOLUMEN				42,162,907,070
21000	Perbelanjaan Perjalanan dan Sara Hidup	953,068,633
22000	Pengangkutan Barang-barang	131,813,094
23000	Perhubungan dan Utiliti	1,699,085,764
24000	Sewaan	2,951,872,771
25000	Bahan-bahan Makanan dan Minuman	538,346,080
26000	Bekalan Bahan Mentah dan Bahan-bahan Untuk Penyelenggaraan & Pembaikan	1,585,055,337
27000	Bekalan & Bahan-bahan lain	3,115,612,612
28000	Penyelenggaraan & Pembaikan Kecil Yang Dibeli	4,680,021,662
29000	Perkhidmatan Iktis dan Perkhidmatan Lain yang Dibeli dan Hospitaliti	5,191,151,357
20000	PERKHIDMATAN & BEKALAN				20,846,027,310
31000	Tanah dan Pembaikan Tanah	2,790,010
32000	Bangunan dan Pembaikan Bangunan	138,376,790
33000	Kemudahan dan Pembaikan Kemudahan	6,101,220
34000	Kenderaan dan Jentera	27,017,620
35000	Harta Modal Yang Lain	349,544,210
36000	Binatang, Pokok & Benih	727,350
37000	Pinjaman	0
38000	Pelaburan	0
30000	ASET				524,557,200
41000	Biasiswa, Dermasiswa dan Bantuan Pelajaran	2,757,815,340
42000	Pemberian Dalam Negeri	45,302,218,408
43000	Pemberian Ke Luar Negeri	172,308,912
44000	Tuntutan Insuran & Pampasan	13,918,600
45000	Faedah, Dividen & Kenaan Bayaran Hutang Negara Yang Lain	15,889,852,300
46000	Pencen	7,678,360,300
47000	Ganjaran	1,976,640,220
48000	Gantian Cuti Rehat	154,869,400
40000	PEMBERIAN & KENAAN BAYARAN TETAP				73,945,983,480
51000	Pulangbalik dan Hapuskira	678,758,840
52000	Bayaran-bayaran Lain	120,914,100
50000	PERBELANJAAN- PERBELANJAAN LAIN				799,672,940
JUMLAH BESAR					138,279,148,000

BUTIR-BUTIR ANGGARAN PERBELANJAAN MENGRUS TAHUN 2010

Objek Sebagai	Tajuk	T.1	T.2	T.3	T.4	T.5	T.6
		RM	RM	RM	RM	RM	RM
11000	Gaji dan Upahan	3,626,950	0	33,715,500	152,500	216,200	215,052
12000	Elaun Tetap	770,000	0	38,916,200	138,000	272,000	199,148
13000	Sumbangan Berkanun Untuk Kakitangan	136,500	0	0	21,800	0	0
14000	Elaun Lebih Masa	503,050	0	0	0	0	0
15000	Faedah-faedah Kewangan Yang Lain	230,000	0	8,872,300	30,000	14,000	14,300
16000	Bayaran-bayaran Elaun Diraja	1,402,000	1,266,900	0	0	0	0
10000	EMOLUMEN	6,668,500	1,266,900	81,504,000	342,300	502,200	428,500
21000	Perbelanjaan Perjalanan dan Sara Hidup	569,600	0	4,092,400	180,000	145,300	150,000
22000	Pengangkutan Barang-barang	22,000	0	700,000	0	0	10,000
23000	Perhubungan dan Utiliti	1,088,840	0	77,000	0	0	5,000
24000	Sewaan	812,600	0	10,059,000	80,000	0	0
25000	Bahan-bahan Makanan dan Minuman	76,000	0	0	0	0	0
26000	Bekalan Bahan Mentah dan Bahan Untuk Penyelenggaraan & Pembaikan	170,000	0	3,620,000	5,000	0	0
27000	Bekalan dan Bahan-bahan lain	650,000	0	915,000	0	0	4,000
28000	Penyelenggaraan & Pembaikan Kecil Yang Dibeli	681,760	0	3,000,000	35,000	0	1,000
29000	Perkhidmatan Iktisas dan Perkhidmatan Lain yang Dibeli dan Hospitaliti	2,519,600	0	1,700,000	52,700	200,000	180,000
20000	PERKHIDMATAN & BEKALAN	6,590,400	0	24,163,400	352,700	345,300	350,000
31000	Tanah dan Pembaikan Tanah	0	0	0	0	0	0
32000	Bangunan dan Pembaikan Bangunan	0	0	1,000,000	0	0	0
33000	Kemudahan dan Pembaikan Kemudahan	20,000	0	0	0	0	0
34000	Kenderaan dan Jentera	65,000	0	0	0	0	0
35000	Harta Modal Yang Lain	89,000	0	1,500,000	0	0	64,000
36000	Binatang, Pokok & Benih	0	0	0	0	0	0
37000	Pinjaman	0	0	0	0	0	0
38000	Pelaburan	0	0	0	0	0	0
30000	ASET	174,000	0	2,500,000	0	0	64,000
41000	Biasiswa, Dermasiswa dan Bantuan Pelajaran	0	0	0	0	0	0
42000	Pemberian Dalam Negeri	100,000	0	9,000	0	0	0
43000	Pemberian Ke Luar Negeri	0	0	0	0	0	0
44000	Tuntutan Insuran & Pampasan	0	0	0	0	0	0
45000	Faedah, Dividen & Kenaan Bayaran Hutang Negara Yang Lain	0	0	0	0	0	0
46000	Pencen	0	0	0	0	0	0
47000	Ganjaran	0	0	0	0	0	5,000
48000	Gantian Cuti Rehat	0	0	0	0	0	0
40000	PEMBERIAN & KENAAN BAYARAN TETAP	100,000	0	9,000	0	0	5,000
51000	Pulangbalik dan Hapuskira	0	0	0	0	0	0
52000	Bayaran-bayaran Lain	0	0	1,000	0	0	0
50000	PERBELANJAAN- PERBELANJAAN LAIN	0	0	1,000	0	0	0
JUMLAH BESAR		13,532,900	1,266,900	108,177,400	695,000	847,500	847,500

LAMPIRAN C-1
(samb.)

BUTIR-BUTIR ANGGARAN PERBELANJAAN MENGRUS TAHUN 2010

T.7	T.8	T.9	T.10	T.11	T.12	T.13	T.14	JUMLAH TANGGUNGAN
RM	RM	RM	RM	RM	RM	RM	RM	RM
255,000	0	0	247,800	0	0	0	0	38,429,002
660,000	4,200	3,424,100	2,460,100	484,800	0	0	0	47,328,548
0	0	0	0	0	0	0	0	158,300
0	0	0	0	0	0	0	0	503,050
57,000	0	0	72,000	3,000	0	0	0	9,292,600
0	0	0	0	0	0	0	0	2,668,900
972,000	4,200	3,424,100	2,779,900	487,800	0	0	0	98,380,400
0	0	3,758,700	1,591,200	112,000	0	0	0	10,599,200
0	0	0	48,000	0	0	0	0	780,000
0	0	0	0	0	0	0	0	1,170,840
0	0	0	228,800	0	0	0	0	11,180,400
0	0	0	6,900	0	0	0	0	82,900
0	0	0	0	0	0	0	0	3,795,000
0	0	0	34,700	10,000	0	0	0	1,613,700
0	0	0	10,000	0	0	0	0	3,727,760
0	17,000	300,000	312,000	14,700	0	0	0	5,296,000
0	17,000	4,058,700	2,231,600	136,700	0	0	0	38,245,800
0	0	0	0	0	0	0	0	0
0	0	0	0	0	0	0	0	1,000,000
0	0	0	0	0	0	0	0	20,000
0	0	0	0	0	0	0	0	65,000
0	0	0	0	0	0	0	0	1,653,000
0	0	0	0	0	0	0	0	0
0	0	0	0	0	0	0	0	0
0	0	0	0	0	0	0	0	0
0	0	0	0	0	0	0	0	2,738,000
0	0	0	0	0	0	0	0	0
2,000	0	0	5,000	0	3,467,105,640	0	0	3,467,221,640
0	0	0	0	0	70,663,220	0	0	70,663,220
0	0	0	0	0	10,000,000	0	55,500	10,055,500
0	0	0	0	0	0	15,885,825,200	0	15,885,825,200
0	0	0	0	0	0	0	7,678,260,300	7,678,260,300
0	0	43,100	435,000	12,800	0	0	1,951,478,600	1,951,974,500
0	0	0	0	0	0	0	154,819,400	154,819,400
2,000	0	43,100	440,000	12,800	3,547,768,860	15,885,825,200	9,784,613,800	29,218,819,760
0	0	0	0	0	232,350,040	0	0	232,350,040
0	0	0	0	0	0	0	0	1,000
0	0	0	0	0	232,350,040	0	0	232,351,040
974,000	21,200	7,525,900	5,451,500	637,300	3,780,118,900	15,885,825,200	9,784,613,800	29,590,535,000

LAMPIRAN C-1

(samb.)

BUTIR-BUTIR ANGGARAN PERBELANJAAN MENGRUS TAHUN 2010

Objek Sebagai	Tajuk	B.1	B.2	B.3	B.4
		RM	RM	RM	RM
11000	Gaji dan Upahan	6,883,800	358,700	63,198,000	13,647,000
12000	Elaun Tetap	38,469,500	102,120	20,035,050	4,558,400
13000	Sumbangan Berkanun Untuk Kakitangan	425,000	4,510	2,376,000	335,400
14000	Elaun Lebih Masa	450,000	14,000	342,600	733,000
15000	Faedah-faedah Kewangan Yang Lain	1,700,000	6,790	956,150	197,700
16000	Bayaran-bayaran Elaun Diraja	0	0	0	0
10000	EMOLUMEN	47,928,300	486,120	86,907,800	19,471,500
21000	Perbelanjaan Perjalanan dan Sara Hidup	4,219,500	53,200	6,688,300	1,931,300
22000	Pengangkutan Barang-barang	5,000	100	225,000	70,800
23000	Perhubungan dan Utiliti	2,040,000	95,350	2,003,200	2,444,300
24000	Sewaan	610,000	181,450	17,826,400	5,063,100
25000	Bahan-bahan Makanan dan Minuman	40,000	0	44,800	35,300
26000	Bekalan Bahan Mentah dan Bahan Untuk Penyelenggaraan & Pembaikan	200,000	20,000	807,000	477,000
27000	Bekalan dan Bahan-bahan lain	1,305,000	23,400	2,895,000	548,000
28000	Penyelenggaraan & Pembaikan Kecil Yang Dibeli	2,585,000	141,460	3,130,000	1,277,800
29000	Perkhidmatan Iktis dan Perkhidmatan Lain Yang Dibeli dan Hospitaliti	5,753,400	479,600	5,212,900	3,477,200
20000	PERKHIDMATAN & BEKALAN	16,757,900	994,560	38,832,600	15,324,800
31000	Tanah dan Pembaikan Tanah	0	0	0	0
32000	Bangunan dan Pembaikan Bangunan	400,000	0	0	0
33000	Kemudahan dan Pembaikan Kemudahan	0	0	0	0
34000	Kenderaan dan Jentera	0	0	0	0
35000	Harta Modal Yang Lain	200,000	0	0	0
36000	Binatang, Pokok & Benih	20,000	0	0	0
37000	Pinjaman	0	0	0	0
38000	Pelaburan	0	0	0	0
30000	ASET	620,000	0	0	0
41000	Biasiswa, Dermasiswa dan Bantuan Pelajaran	0	0	0	0
42000	Pemberian Dalam Negeri	400,000	1,000	72,000	0
43000	Pemberian Ke Luar Negeri	568,100	0	10,000	0
44000	Tuntutan Insuran & Pampasan	0	0	0	0
45000	Faedah, Dividen & Kenaan Bayaran Hutang Negara Yang Lain	0	0	0	0
46000	Pencen	0	0	0	0
47000	Ganjaran	5,600	66,020	0	0
48000	Gantian Cuti Rehat	0	0	0	0
40000	PEMBERIAN & KENAAN BAYARAN TETAP	973,700	67,020	82,000	0
51000	Pulangbalik dan Hapuskira	0	0	0	0
52000	Bayaran-bayaran Lain	10,000	0	20,000	0
50000	PERBELANJAAN- PERBELANJAAN LAIN	10,000	0	20,000	0
JUMLAH BESAR		66,289,900	1,547,700	125,842,400	34,796,300

LAMPIRAN C-1

(samb.)

BUTIR-BUTIR ANGGARAN PERBELANJAAN MENURUS TAHUN 2010

B.5	B.6	B.7	B.8	B.9	B.10
RM	RM	RM	RM	RM	RM
11,878,400	548,501,362	112,044,100	43,436,400	54,219,506	501,435,800
4,530,800	213,360,038	33,974,000	16,855,500	33,010,462	152,923,200
333,600	29,905,660	3,767,600	2,189,100	2,844,392	17,417,600
382,000	10,330,840	2,060,800	526,100	7,003,540	29,770,100
87,100	14,350,800	3,432,100	1,553,300	1,920,200	6,486,100
0	0	0	0	0	0
17,211,900	816,448,700	155,278,600	64,560,400	98,998,100	708,032,800
1,999,700	60,054,404	5,702,700	6,818,900	9,863,362	28,341,800
43,000	6,583,400	853,200	90,300	234,000	4,247,400
2,797,900	120,950,876	17,000,100	8,071,000	5,169,500	99,757,800
12,030,000	655,025,600	55,919,600	27,692,500	19,096,738	159,609,100
59,700	16,224,400	3,572,000	10,000	34,800	533,600
230,000	47,098,600	2,591,300	200,700	1,008,000	18,724,200
2,365,000	47,514,320	6,571,100	558,600	2,459,000	28,999,700
1,569,600	447,894,100	14,989,500	2,953,300	4,923,500	134,443,500
5,700,000	839,278,400	100,000,100	6,352,400	14,464,500	56,192,600
26,794,900	2,240,624,100	207,199,600	52,747,700	57,253,400	530,849,700
0	0	0	0	0	0
0	7,423,980	0	0	0	0
0	680,010	0	0	0	0
0	4,630,010	0	0	0	0
0	6,289,700	0	0	500,000	28,000,000
0	99,000	0	0	0	0
0	0	0	0	0	0
0	0	0	0	0	0
0	19,122,700	0	0	500,000	28,000,000
0	620,000	1,430,444,000	0	0	0
10,500	875,773,200	5,000	5,000	69,000	1,028,144,800
0	446,300	0	185,300	0	109,200
0	241,000	0	0	0	0
0	75,000	34,000	10,000	5,000	32,100
0	0	0	0	0	0
0	1,890,600	50,100	40,000	20,000	65,000
0	0	0	0	0	0
10,500	879,046,100	1,430,533,100	240,300	94,000	1,028,351,100
0	0	0	0	0	0
0	704,200	81,100	0	0	197,900
0	704,200	81,100	0	0	197,900
44,017,300	3,955,945,800	1,793,092,400	117,548,400	156,845,500	2,295,431,500

LAMPIRAN C-1

(samb.)

BUTIR-BUTIR ANGGARAN PERBELANJAAN MENGRUS TAHUN 2010

Objek Sebagai	Tajuk	B.11	B.12	B.13	B.20
		RM	RM	RM	
11000	Gaji dan Upahan	0	0	97,702,000	9,110,600
12000	Elaun Tetap	0	0	71,207,900	3,613,300
13000	Sumbangan Berkanun Untuk Kakitangan	0	0	9,126,600	433,100
14000	Elaun Lebih Masa	0	0	5,324,900	148,100
15000	Faedah-faedah Kewangan Yang Lain	0	0	35,319,600	361,800
16000	Bayaran-bayaran Elaun Diraja	0	0	0	0
10000	EMOLUMEN	0	0	218,681,000	13,666,900
21000	Perbelanjaan Perjalanan dan Sara Hidup	0	0	18,674,500	2,230,000
22000	Pengangkutan Barang-barang	0	0	3,601,800	15,800
23000	Perhubungan dan Utiliti	0	0	17,882,700	3,130,000
24000	Sewaan	2,400,000	0	120,180,900	12,375,400
25000	Bahan-bahan Makanan dan Minuman	0	0	28,500	0
26000	Bekalan Bahan Mentah dan Bahan Untuk Penyelenggaraan & Pembaikan	0	0	2,896,800	180,000
27000	Bekalan dan Bahan-bahan lain	0	0	3,402,300	1,208,000
28000	Penyelenggaraan & Pembaikan Kecil Yang Dibeli	0	0	8,504,100	959,600
29000	Perkhidmatan Iktisas dan Perkhidmatan Lain Yang Dibeli dan Hospitaliti	212,000,000	0	15,753,600	2,408,700
20000	PERKHIDMATAN & BEKALAN	214,400,000	0	190,925,200	22,507,500
31000	Tanah dan Pembaikan Tanah	0	0	0	0
32000	Bangunan dan Pembaikan Bangunan	0	0	0	0
33000	Kemudahan dan Pembaikan Kemudahan	0	0	0	0
34000	Kenderaan dan Jentera	0	0	0	0
35000	Harta Modal Yang Lain	0	0	0	300,000
36000	Binatang, Pokok & Benih	0	0	0	0
37000	Pinjaman	0	0	0	0
38000	Pelaburan	0	0	0	0
30000	ASET	0	0	0	300,000
41000	Biasiswa, Dermasiswa dan Bantuan Pelajaran	0	0	0	0
42000	Pemberian Dalam Negeri	17,121,524,900	3,984,800,100	2,506,000	670,584,100
43000	Pemberian Ke Luar Negeri	10,400	0	32,674,000	2,200,000
44000	Tuntutan Insuran & Pampasan	960,000	0	0	0
45000	Faedah, Dividen & Kenaan Bayaran Hutang Negara Yang Lain	0	0	0	0
46000	Pencen	0	0	0	0
47000	Ganjaran	0	0	525,000	50,000
48000	Gantian Cuti Rehat	0	0	0	0
40000	PEMBERIAN & KENAAN BAYARAN TETAP	17,122,495,300	3,984,800,100	35,705,000	672,834,100
51000	Pulangbalik dan Hapuskira	446,408,800	0	0	0
52000	Bayaran-bayaran Lain	0	0	5,170,000	0
50000	PERBELANJAAN- PERBELANJAAN LAIN	446,408,800	0	5,170,000	0
JUMLAH BESAR		17,783,304,100	3,984,800,100	450,481,200	709,308,500

LAMPIRAN C-1
(samb.)

BUTIR-BUTIR ANGGARAN PERBELANJAAN MENURUS TAHUN 2010

B.21	B.22	B.23	B.24	B.25	B.27
RM	RM	RM	RM	RM	RM
236,973,800	60,185,000	335,791,315	33,692,062	76,890,077	289,591,000
66,139,020	20,773,500	105,110,590	15,380,535	32,576,493	89,326,000
7,402,180	2,354,500	11,656,820	1,655,061	3,883,667	8,426,000
5,886,000	2,304,000	9,130,759	685,350	5,198,068	7,016,000
5,729,600	950,000	3,131,716	1,967,592	1,717,295	2,496,000
0	0	0	0	0	0
322,130,600	86,567,000	464,821,200	53,380,600	120,265,600	396,855,000
12,944,100	19,174,000	31,499,910	15,198,747	15,594,204	19,770,000
388,400	384,000	1,300,780	785,325	645,800	585,000
28,641,400	9,881,000	19,874,891	1,949,684	15,912,610	29,001,000
74,505,800	16,807,000	71,078,255	4,848,862	56,701,930	82,080,000
114,800	67,483,000	538,850	55,500	18,600	30,000
13,886,200	4,338,600	15,163,768	648,549	2,565,700	6,536,000
9,091,800	9,022,000	11,614,538	2,493,501	2,755,408	4,985,000
14,645,800	7,662,000	40,613,622	6,112,872	6,151,168	500,452,000
23,002,800	313,272,400	49,164,486	25,133,160	40,519,880	52,574,000
177,221,100	448,024,000	240,849,100	57,226,200	140,865,300	696,013,000
0	0	0	0	0	0
0	2,500,000	0	0	620,000	1,000,000
0	0	0	0	0	0
0	1,799,000	0	0	1,120,000	0
0	5,290,000	0	0	3,353,700	500,000
0	0	0	0	0	0
0	0	0	0	0	0
0	0	0	0	0	0
0	9,589,000	0	0	5,093,700	1,500,000
292,000	0	320,000	75,000	0	0
1,993,184,200	2,969,242,300	43,702,408	413,524,300	110,266,000	395,990,000
1,460,000	435,000	1,424,492	11,115,400	0	0
250,000	0	0	0	0	0
0	0	0	0	0	80,000
0	0	0	0	0	0
79,000	3,000,000	748,500	40,000	85,000	95,000
0	0	0	0	0	0
1,995,265,200	2,972,677,300	46,195,400	424,754,700	110,351,000	396,165,000
0	0	0	0	0	0
85,500	0	109,104,400	79,300	0	110,000
85,500	0	109,104,400	79,300	0	110,000
2,494,702,400	3,516,857,300	860,970,100	535,440,800	376,575,600	1,490,643,000

LAMPIRAN C-1

(samb.)

BUTIR-BUTIR ANGGARAN PERBELANJAAN MENGURUS TAHUN 2010

Objek Sebagai	Tajuk	B.28	B.29	B.30	B.31
		RM	RM	RM	RM
11000	Gaji dan Upahan	249,814,800	23,451,722	129,558,684	14,282,823
12000	Elaun Tetap	90,199,800	8,547,316	48,029,228	4,367,676
13000	Sumbangan Berkanun Untuk Kakitangan	10,084,900	1,066,606	5,265,158	810,257
14000	Elaun Lebih Masa	4,960,600	315,836	1,646,130	760,646
15000	Faedah-faedah Kewangan Yang Lain	2,665,600	876,720	2,030,000	586,198
16000	Bayaran-bayaran Elaun Diraja	0	0	0	0
10000	EMOLUMEN	357,725,700	34,258,200	186,529,200	20,807,600
21000	Perbelanjaan Perjalanan dan Sara Hidup	21,126,300	3,045,090	9,928,200	5,478,650
22000	Pengangkutan Barang-barang	1,745,900	107,000	2,013,000	905,000
23000	Perhubungan dan Utiliti	32,513,000	3,762,580	24,935,700	3,092,440
24000	Sewaan	45,631,900	17,044,600	28,452,400	6,345,480
25000	Bahan-bahan Makanan dan Minuman	48,200	25,000	62,900	6,000
26000	Bekalan Bahan Mentah dan Bahan Untuk Penyelenggaraan & Pembaikan	12,807,300	1,239,900	12,866,700	294,400
27000	Bekalan dan Bahan-bahan lain	11,788,200	861,730	12,244,200	954,000
28000	Penyelenggaraan & Pembaikan Kecil Yang Dibeli	85,560,700	2,442,230	28,814,000	2,886,720
29000	Perkhidmatan Iktisas dan Perkhidmatan Lain Yang Dibeli dan Hospitaliti	110,910,900	27,354,570	65,454,600	75,121,910
20000	PERKHIDMATAN & BEKALAN	322,132,400	55,882,700	184,771,700	95,084,600
31000	Tanah dan Pembaikan Tanah	0	0	600,000	0
32000	Bangunan dan Pembaikan Bangunan	0	300,000	0	0
33000	Kemudahan dan Pembaikan Kemudahan	200,000	0	450,000	0
34000	Kenderaan dan Jentera	0	0	0	400,000
35000	Harta Modal Yang Lain	2,028,000	410,000	9,166,400	300,000
36000	Binatang, Pokok & Benih	0	0	0	0
37000	Pinjaman	0	0	0	0
38000	Pelaburan	0	0	0	0
30000	ASET	2,228,000	710,000	10,216,400	700,000
41000	Biasiswa, Dermasiswa dan Bantuan Pelajaran	0	0	0	0
42000	Pemberian Dalam Negeri	240,107,500	30,203,000	199,080,400	467,497,000
43000	Pemberian Ke Luar Negeri	3,040,000	0	5,361,500	1,000,000
44000	Tuntutan Insuran & Pampasan	0	0	0	0
45000	Faedah, Dividen & Kenaan Bayaran Hutang Negara Yang Lain	0	0	0	0
46000	Pencen	0	0	0	0
47000	Ganjaran	40,000	70,000	45,000	0
48000	Gantian Cuti Rehat	0	0	0	0
40000	PEMBERIAN & KENAAN BAYARAN TETAP	243,187,500	30,273,000	204,486,900	468,497,000
51000	Pulangbalik dan Hapuskira	0	0	0	0
52000	Bayaran-bayaran Lain	315,000	0	155,000	0
50000	PERBELANJAAN- PERBELANJAAN LAIN	315,000	0	155,000	0
	JUMLAH BESAR	925,588,600	121,123,900	586,159,200	585,089,200

LAMPIRAN C-1

(samb.)

BUTIR-BUTIR ANGGARAN PERBELANJAAN MENGRUS TAHUN 2010

B.32	B.40	B.41	B.42	B.43	B.45
RM	RM	RM	RM	RM	RM
15,702,529	6,167,600	14,711,375,900	4,084,877,800	333,370,430	72,795,900
6,801,415	2,179,500	4,802,686,200	1,540,951,100	136,719,950	21,300,000
929,516	190,800	512,126,700	228,360,500	10,502,676	2,164,000
346,590	165,500	34,334,200	273,241,100	1,089,818	1,727,200
873,950	56,500	168,579,700	34,168,700	7,118,526	1,313,000
0	0	0	0	0	0
24,654,000	8,759,900	20,229,102,700	6,161,599,200	488,801,400	99,300,100
1,921,996	1,203,900	89,389,100	138,945,400	16,716,306	9,682,400
371,000	50,500	100	13,161,500	2,798,950	1,053,000
4,753,820	336,900	311,089,300	321,789,200	22,709,140	17,803,400
29,662,667	896,800	181,372,900	109,046,600	27,404,362	27,976,600
20,000	30,900	497,000	77,345,000	1,591,100	1,053,000
300,000	136,700	90,000,000	219,475,900	42,640,300	7,165,000
1,998,688	440,700	44,538,900	2,245,943,100	31,884,069	9,510,000
1,701,800	403,200	673,703,100	845,108,500	79,508,230	14,815,000
15,013,429	676,000	757,456,900	788,287,600	182,667,143	65,851,800
55,743,400	4,175,600	2,148,047,300	4,759,102,800	407,919,600	154,910,200
0	0	0	0	0	0
2,500,000	0	0	817,600	5,750,000	800,000
0	0	0	1,200	4,000,000	0
0	0	0	12,403,600	6,400,000	0
2,639,300	0	23,404,900	18,575,000	8,950,000	1,084,200
0	0	0	0	0	0
0	0	0	0	0	0
0	0	0	0	0	0
5,139,300	0	23,404,900	31,797,400	25,100,000	1,884,200
0	0	811,930,400	154,500,000	19,000	12,950,000
151,004,000	1,378,300	2,287,534,400	57,904,700	236,308,300	55,104,700
0	0	14,000,000	7,253,300	0	0
0	0	0	7,100	180,000	0
1,000	0	3,500,000	0	0	0
0	0	0	0	0	0
5,500	0	3,860,000	6,518,900	95,000	35,000
0	0	50,000	0	0	0
151,010,500	1,378,300	3,120,874,800	226,184,000	236,602,300	68,089,700
0	0	0	0	0	0
0	0	0	50,000	0	2,138,000
0	0	0	50,000	0	2,138,000
236,547,200	14,313,800	25,521,429,700	11,178,733,400	1,158,423,300	326,322,200

LAMPIRAN C-1

(samb.)

BUTIR-BUTIR ANGGARAN PERBELANJAAN MENURUS TAHUN 2010

Objek Sebagai	Tajuk	B.46	B.47	B.48	B.49
		RM	RM	RM	RM
11000	Gaji dan Upahan	206,049,072	250,231,378	135,791,195	363,935,900
12000	Elaun Tetap	74,576,359	81,461,040	23,800,045	91,184,300
13000	Sumbangan Berkanun Untuk Kakitangan	13,997,089	7,934,646	3,364,990	18,170,300
14000	Elaun Lebih Masa	1,537,000	19,492,938	961,172	6,305,700
15000	Faedah-faedah Kewangan Yang Lain	2,372,530	6,443,398	1,123,098	11,827,100
16000	Bayaran-bayaran Elaun Diraja	0	0	0	0
10000	EMOLUMEN	298,532,050	365,563,400	165,040,500	491,423,300
21000	Perbelanjaan Perjalanan dan Sara Hidup	12,828,530	47,116,238	9,651,244	36,999,800
22000	Pengangkutan Barang-barang	1,177,420	3,805,888	215,000	6,999,800
23000	Perhubungan dan Utiliti	16,211,877	71,926,867	7,684,177	49,999,900
24000	Sewaan	34,572,750	258,543,792	11,132,010	80,257,700
25000	Bahan-bahan Makanan dan Minuman	42,400	219,124	17,508,500	4,391,900
26000	Bekalan Bahan Mentah dan Bahan Untuk Penyelenggaraan & Pembaikan	20,033,000	19,296,693	3,310,400	20,002,300
27000	Bekalan dan Bahan-bahan lain	6,766,036	18,653,335	10,286,768	19,999,900
28000	Penyelenggaraan & Pembaikan Kecil Yang Dibeli	17,706,400	46,846,892	5,712,853	87,644,500
29000	Perkhidmatan Iktisas dan Perkhidmatan Lain Yang Dibeli dan Hospitaliti	36,752,637	202,220,471	38,114,248	63,881,400
20000	PERKHIDMATAN & BEKALAN	146,091,050	668,629,300	103,615,200	370,177,200
31000	Tanah dan Pembaikan Tanah	0	10	1,000	0
32000	Bangunan dan Pembaikan Bangunan	0	7,840,110	10,000	4,000,000
33000	Kemudahan dan Pembaikan Kemudahan	0	250,010	0	0
34000	Kenderaan dan Jentera	200,000	10	0	0
35000	Harta Modal Yang Lain	300,000	18,000,010	0	0
36000	Binatang, Pokok & Benih	0	9,350	10,000	0
37000	Pinjaman	0	0	0	0
38000	Pelaburan	0	0	0	0
30000	ASET	500,000	26,099,500	21,000	4,000,000
41000	Biasiswa, Dermasiswa dan Bantuan Pelajaran	34,700,000	0	0	296,761,000
42000	Pemberian Dalam Negeri	102,501,000	224,838,500	774,440,000	7,341,656,000
43000	Pemberian Ke Luar Negeri	0	2,584,700	0	17,690,000
44000	Tuntutan Insuran & Pampasan	0	75,000	100,000	50,000
45000	Faedah, Dividen & Kenaan Bayaran Hutang Negara Yang Lain	0	40,000	0	50,000
46000	Pencen	0	0	0	0
47000	Ganjaran	70,000	1,059,400	17,800	70,000
48000	Gantian Cuti Rehat	0	0	0	0
40000	PEMBERIAN & KENAAN BAYARAN TETAP	137,271,000	228,597,600	774,557,800	7,656,277,000
51000	Pulangbalik dan Hapuskira	0	0	0	0
52000	Bayaran-bayaran Lain	0	145,000	0	1,145,000
50000	PERBELANJAAN- PERBELANJAAN LAIN	0	145,000	0	1,145,000
JUMLAH BESAR		582,394,100	1,289,034,800	1,043,234,500	8,523,022,500

LAMPIRAN C-1
(samb.)

BUTIR-BUTIR ANGGARAN PERBELANJAAN MENURUS TAHUN 2010

B.60	B.62	JUMLAH BEKALAN	JUMLAH BESAR
	RM	RM	RM
3,087,205,393	3,491,079,333	29,671,229,381	29,709,658,383
949,052,415	1,266,797,428	10,070,600,180	10,117,928,728
351,072,791	75,533,663	1,346,111,382	1,346,269,682
5,202,240	33,201,702	472,594,529	473,097,579
135,568,061	46,024,274	503,991,198	513,283,798
0	0	0	2,668,900
4,528,100,900	4,912,636,400	42,064,526,670	42,162,907,070
103,262,635	174,415,017	942,469,433	953,068,633
52,192,901	24,377,030	131,033,094	131,813,094
236,428,950	186,274,362	1,697,914,924	1,699,085,764
405,745,412	282,573,763	2,940,692,371	2,951,872,771
241,490,790	105,107,516	538,263,180	538,346,080
905,476,965	108,642,362	1,581,260,337	1,585,055,337
355,664,228	204,653,391	3,113,998,912	3,115,612,612
1,296,653,549	287,777,306	4,676,293,902	4,680,021,662
685,351,570	300,000,053	5,185,855,357	5,191,151,357
4,282,267,000	1,673,820,800	20,807,781,510	20,846,027,310
2,000,000	189,000	2,790,010	2,790,010
3,190,000	100,225,100	137,376,790	138,376,790
500,000	0	6,081,220	6,101,220
0	0	26,952,620	27,017,620
218,600,000	0	347,891,210	349,544,210
589,000	0	727,350	727,350
0	0	0	0
0	0	0	0
224,879,000	100,414,100	521,819,200	524,557,200
15,203,940	0	2,757,815,340	2,757,815,340
48,237,060	7,397,100	41,834,996,768	45,302,218,408
0	78,000	101,645,692	172,308,912
2,000,000	0	3,863,100	13,918,600
100,000	100,000	4,027,100	15,889,852,300
100,000	0	100,000	7,678,360,300
140,000	5,879,300	24,665,720	1,976,640,220
0	0	50,000	154,869,400
65,781,000	13,454,400	44,727,163,720	73,945,983,480
0	0	446,408,800	678,758,840
115,000	1,287,700	120,913,100	120,914,100
115,000	1,287,700	567,321,900	799,672,940
9,101,142,900	6,701,613,400	108,688,613,000	138,279,148,000

RINGKASAN ANGGARAN PERBELANJAAN PEMBANGUNAN TAHUN 2010

Maksud	Tajuk	Jumlah Anggaran Bagi Tahun 2006-2010 *	Anggaran 2010		
			Cara Langsung	Pinjaman	Jumlah
		RM	RM	RM	RM
P.6	Jabatan Perdana Menteri	24,976,520,509	8,114,016,000	123,928,000	8,237,944,000
P.7	Jabatan Perkhidmatan Awam	277,199,500	52,040,000	-	52,040,000
P.10	Perbendaharaan	9,355,213,631	1,191,222,400	294,906,600	1,486,129,000
P.13	Kementerian Luar Negeri	560,346,793	128,248,000	-	128,248,000
P.20	Kementerian Perusahaan Perladangan dan Komoditi	1,102,620,908	371,000,000	1,000,000	372,000,000
P.21	Kementerian Pertanian dan Industri Asas Tani	10,277,718,212	1,910,642,200	208,595,800	2,119,238,000
P.22	Kementerian Kemajuan Luar Bandar dan Wilayah	15,357,924,874	3,588,373,000	109,640,000	3,698,013,000
P.23	Kementerian Sumber Asli dan Alam Sekitar	9,237,357,835	2,693,691,000	-	2,693,691,000
P.24	Kementerian Perdagangan Antarabangsa dan Industri	6,118,777,000	1,024,401,000	1,259,271,000	2,283,672,000
P.25	Kementerian Perdagangan Dalam Negeri, Koperasi dan Kepenggunaan	216,860,000	41,725,000	10,000,000	51,725,000
P.27	Kementerian Kerja Raya	21,256,556,723	2,029,727,000	-	2,029,727,000
P.28	Kementerian Pengangkutan	14,321,359,311	1,487,192,990	681,494,010	2,168,687,000
P.29	Kementerian Tenaga, Teknologi Hijau dan Air	12,235,495,930	758,695,000	1,568,170,000	2,326,865,000
P.30	Kementerian Sains, Teknologi dan Inovasi	5,927,900,271	1,225,081,000	-	1,225,081,000
P.31	Kementerian Pelancongan	1,149,791,071	313,916,000	-	313,916,000
P.32	Kementerian Wilayah Persekutuan	3,595,805,404	736,593,000	-	736,593,000
P.41	Kementerian Pelajaran	17,403,007,575	4,997,683,000	-	4,997,683,000
P.42	Kementerian Kesihatan	10,416,921,723	3,584,264,000	-	3,584,264,000
P.43	Kementerian Perumahan dan Kerajaan Tempatan	8,298,622,327	2,555,198,000	-	2,555,198,000
P.45	Kementerian Belia dan Sukan	2,091,837,886	510,467,000	-	510,467,000
P.46	Kementerian Sumber Manusia	1,776,345,938	678,031,000	-	678,031,000
P.47	Kementerian Penerangan, Komunikasi dan Kebudayaan	3,756,645,917	1,219,887,000	-	1,219,887,000
P.48	Kementerian Pembangunan Wanita, Keluarga dan Masyarakat	628,158,782	134,386,000	-	134,386,000
P.49	Kementerian Pengajian Tinggi	15,576,643,228	4,500,000,000	-	4,500,000,000
P.60	Kementerian Pertahanan	15,984,039,615	1,912,361,000	-	1,912,361,000
P.62	Kementerian Dalam Negeri	6,762,777,087	1,203,811,000	-	1,203,811,000
P.70	Simpanan Luar Jangka	-	2,000,000,000	-	2,000,000,000
JUMLAH PEMBANGUNANAN		218,662,448,050	48,962,651,590	4,257,005,410	53,219,657,000

Nota: * Tidak termasuk projek-projek yang telah siap dan dikeluarkan daripada senarai.

**PEMBERIAN SEBENAR KEPADA KERAJAAN NEGERI TAHUN 2008
(DI BAWAH PERUNTUKAN PERBENDAHARAAN) (RM)**

Lampiran E

Negeri	Pemberian Mengikut Bilangan Orang	Pemberian Penyelenggaraan Jalan Raya Negeri	Pemberian Khas Tahunan	Pemberian Pertambahan Hasil	Geran Tahunan Kepada Pihak Berkuasa Tempatan	Pemberian Di Bawah Senarai Bersama	Bayaran Perkhidmatan Bagi Negeri-Negeri	Pemberian Berdasarkan Tahap Pembangunan Ekonomi, Infrastruktur & Kesejahteraan Hidup	Pemberian Bayaran Bil Lampu Jalan & Lampu Isyarat Pihak-Pihak Berkuasa Tempatan	Pemberian Kekurangan Akaun Mengurus	Pendahuluan Kepada Negeri-Negeri	Jumlah
	T12	T12	T12	T12	T12	B11	B11	B12	B11	B12	B12	
Johor	41,802,832	230,532,459	tb	20,844,153	32,382,928	35,171,701	4,862,012	18,779,000	8,699,996			393,075,081
Kedah	26,577,982	126,288,016	10,000	23,679,198	29,928,251	17,336,070	17,884,125	24,408,000	2,557,788			268,669,430
Kelantan	20,758,862	80,532,166	tb	25,864,276	21,930,518	15,905,440	8,802,383	28,597,000	1,359,720		56,590,000	260,340,365
Melaka	13,488,046	43,536,935	tb	6,778,591	9,247,594	5,723,166	5,826,697	12,200,710	3,961,110		17,400,000	118,162,849
N. Sembilan	15,950,236	127,353,235	tb	11,561,978	14,010,634	9,864,828	7,598,019	18,496,000	3,003,057		7,300,000	215,137,987
Pahang	21,241,360	127,415,759	tb	21,584,575	18,246,082	13,142,015	9,802,828	17,336,539	3,217,484			231,986,642
Perak	30,560,836	159,777,229	tb	22,617,830	26,497,745	39,838,443	6,019,000	21,077,000	4,933,158			311,321,241
Perlis	8,407,250	19,296,900	tb	16,460,120	2,016,792	5,275,283	5,343,844	22,209,118	120,541	7,226,515		86,356,363
P. Pinang	22,780,106	35,642,885	tb	12,277,531	10,000,000	11,707,125	8,799,304	13,460,820	3,730,992			118,398,763
Selangor	70,162,066	300,966,292	25,805,638	34,047,363	46,907,240	32,741,010	15,487,433	15,959,000	8,536,872			550,612,914
Terengganu	17,567,166	95,344,627	tb	10,939,756	25,332,216	28,524,651	7,400,192	26,120,794	2,538,088			213,767,490
Sabah	44,158,984	393,333,746	26,700,000	24,873,760	tb	57,194,836	20,534,462	34,174,000	2,605,533			603,575,321
Sarawak	33,068,006	389,507,110	16,000,000	18,470,869	tb	30,781,901	25,359,193	19,571,110	8,768,574			541,526,763
Jumlah	366,523,732	2,129,527,359	68,515,638	250,000,000	236,500,000	303,206,469	143,719,492	272,389,091	54,032,913	7,226,515	81,290,000	3,912,931,209

**JADUAL BUTIR-BUTIR (PROJEK) YANG DIMANSUHKAN
DARIPADA ANGGARAN PEMBANGUNAN TAHUN 2010**

<i>Butiran (Projek)</i>	<i>Tajuk</i>	<i>Anggaran Bagi Tahun 2006-2010</i>	<i>Perbelanjaan Sebenar 2006-2008</i>	<i>Peruntukan 2009</i>
		<i>RM</i>	<i>RM</i>	<i>RM</i>
Maksud P.6 - Jabatan Perdana Menteri				
11400	Integrasi Aplikasi	11,811,717	8,993,022	1,657,000
13600	Tabung Tanah	1,780,550,000	135,575,895	45,040,000
15000	Pengubahsuaian dan Menaik Taraf Parlimen Malaysia	35,121,000	6,319,982	19,960,000
17500	Tambahan dan Pengubahsuaian Sri Perdana	17,000,000	3,396,491	11,500,000
17900	Pembinaan Rumah Kediaman Rasmi YDP Dewan Rakyat	5,600,000	4,927,643	672,350
80400	Pembinaan/Pembaikan Tabika Perpaduan dan IKLIN	19,900,000	2,607,394	20,000,000
Maksud P.10 - Perbendaharaan				
00900	Ninebio Sdn. Bhd.	70,000,000	50,127,264	19,872,700
04300	Pembangunan Aerospace: CTRM	300,000,000	184,549,600	30,000,000
04600	Suntikan Modal Untuk Menaiktaraf Infrastruktur Teknologi Maklumat Bank Simpanan Nasional (BSN)	69,900,000	69,900,000	0
05000	Peningkatan Pengurusan Aset Kerajaan	6,000,000	3,709,232	1,000,000
13000	Cyberview Sdn. Bhd.	130,500,000	100,000,000	30,000,000
17000	Projek ICT-JBIC Fund (Pinjaman)	237,600,000	235,193,127	0
70104	Perbadanan Kemajuan Negeri Melaka	36,404,000	34,137,412	2,266,500
70108	Perbadanan Kemajuan Negeri Perak	63,774,890	21,225,878	42,549,000
Maksud P.13 - Kementerian Luar Negeri				
00400	Tanah dan Kerja Awalan	500,000	29,155	242,000
Maksud P.20 - Kementerian Perusahaan Perladangan dan Komoditi				
00502	Projek Pembangunan Taman Industri Perabot Sabah Fasa II	2,113,000	1,700,000	0
00508	Projek Perhutantani (AGROFORESTRY) Di Kawasan Tanaman Tembakau	3,000,000	2,000,000	1,000,000
00514	Material City Industri Perabot (Kajian)	1,000,000	150,000	0
00522	Kajian Soal Selidik Mengenai Minat Golongan Muda Dalam Memilih Kerjaya di Sektor Perladangan dan Komoditi	500,000	36,000	300,000
00523	Kajian 'Malaysia As Regional Palm Oil Hub'	750,000	750,000	0

JADUAL BUTIR-BUTIR (PROJEK) YANG DIMANSUHKAN
DARIPADA ANGGARAN PEMBANGUNAN TAHUN 2010

<i>Butiran (Projek)</i>	<i>Tajuk</i>	<i>Anggaran Bagi Tahun 2006-2010</i>	<i>Perbelanjaan Sebenar 2006-2008</i>	<i>Peruntukan 2009</i>
		<i>RM</i>	<i>RM</i>	<i>RM</i>
Maksud P.21 - Kementerian Pertanian dan Industri Asas Tani				
02601	Kemudahan-kemudahan Perlindungan Tanaman	0	5,266,290	0
03100	Kemudahan Latihan	0	11,828,850	0
03600	Pembangunan Usahawan Tani	16,500,000	16,029,400	0
03800	Pembangunan Taman Pertanian Papan	150,000	150,008	0
04400	Rancangan Bantuan Sagu Sarawak	5,465,343	4,966,045	499,288
04300	Program Pembangunan Industri Lada	5,000,000	5,019,644	0
10870	Pembangunan Rumah Sembelih Ayam	0	0	0
10950	Perolehan Tanah Jabatan	234,971	234,971	0
10960	Perumahan Staf Jabatan	686,187	686,187	0
10970	Kemudahan Penguatkuasaan Veterinar	3,000,000	2,672,694	327,000
11000	Taman Burung Labuan	1,000,000	989,361	10,500
11010	Santuari Haiwan Eksotik	1,500,000	1,359,978	140,000
14600	Program Mempelbagai Tanaman Oleh JPS	84,465,000	79,394,455	5,070,000
14800	Pembinaan dan Pembaikan Jalan Ladang	5,891,600	4,891,571	1,000,000
21400	Pembangunan Teknologi Maklumat Veterinar s	3,893,090	3,800,090	93,000
21500	Pusat Penyelidikan dan Pembiakan Kerbau s	3,000,000	2,687,054	0
21900	Projek Itik s	2,900,000	2,802,646	100,000
22400	Projek Pengeluaran Rusa s	3,500,000	3,499,555	0
22200	Rumah Penyembelihan dan Kesihatan Awam s	13,000,000	13,900,536	899,500
23000	Kapal Latihan IPM GRT	150,000	5,905	0
Maksud P.22 - Kementerian Kemajuan Luar Bandar dan Wilayah				
00605	Institut Perdagangan/KPM MARA (Profesional)	67,500,000	51,000,000	16,500,000
00613	Kemajuan Projek	3,860,000	3,790,000	70,000
00614	Bangunan Perniagaan	260,009,500	209,492,000	50,517,500
00618	Institut Latihan Kecemerlangan MARA (ILHAM)	19,500,000	19,500,000	0
Maksud P.24 - Kementerian Perdagangan Antarabangsa dan Industri				
00201	Dana Pembangunan Automatif	406,500,000	195,000,000	211,500,000
00505	Program Pembangunan Kemahiran	30,000,000	20,600,000	9,400,000
00507	Pembangunan Perniagaan dan Pasaran EKS	130,000,000	51,800,000	87,200,000
00510	Membina Bangunan Pejabat MPC Petaling Jaya	200,000	3,062,000	0
00602	Pembangunan Teknologi Untuk EKS	160,000,000	53,000,000	107,000,000

**JADUAL BUTIR-BUTIR (PROJEK) YANG DIMANSUHKAN
DARIPADA ANGGARAN PEMBANGUNAN TAHUN 2010**

<i>Butiran (Projek)</i>	<i>Tajuk</i>	<i>Anggaran Bagi Tahun 2006-2010</i>	<i>Perbelanjaan Sebenar 2006-2008</i>	<i>Peruntukan 2009</i>
		<i>RM</i>	<i>RM</i>	<i>RM</i>
Maksud P.25 - Kementerian Perdagangan Dalam Negeri, Koperasi dan Kepenggunaan				
00300	Pengubahan Ruang Pejabat SSM	20,000,000	13,374,990	6,625,010
00800	Kajian-kajian Perdagangan dan Kepenggunaan	3,820,000	2,264,177	3,668,990
01400	Implementasi Dasar Amalan Perdagangan Adil	1,770,000	404,078	800,000
14000	Maktab Kemahiran Malaysia			
002	- Pembaikan Bangunan Kampus Petaling Jaya(G)	2,000,000	1,952,055	0
Maksud P.27 - Kementerian Kerja Raya				
04003	Jalan ke Projek Elektrik Hidro	998,000	996,044	0
04300	Jalan-jalan Pembangunan Di Sarawak	1,784,600	1,534,596	0
05100	Jalan-jalan Besar di Sabah	8,770,000	8,584,583	0
08280	Pembinaan Jalan-jalan (I)	682,708,028	566,149,761	231,033,500
09300	Projek Jambatan	16,840,000	14,048,927	0
12400	Meminda dan Membaharui Bangunan Kerajaan Persekutuan:			
12403	Sabah	17,662,332	17,627,058	337,500
13000	Dewan Undangan Negeri Perlis	35,000,000	35,000,000	0
16001	Kuari	8,983,000	379,855	10
16201	Worksyop dan Stor	3,600,000	2,633,026	0
16301	Makmal Kerja Raya, Jabatan Kerja Raya	4,800,000	4,500,000	2,000,000
18620	Program CADDS JKR Malaysia	3,670,000	2,933,650	1,482,000
18630	Pengurusan Sistem Maklumat Geografi (GIS)	2,188,179	2,138,567	0
19000	Penyelidikan dan Pembangunan Kejuruteraan	7,000,000	1,068,794	2,000,000
19170	Memperelok Jalan-jalan	150,000	649,508	0
19180	Jalan Dari Pohon Batu (Simpang Tamu) Ke Pancur Hitam	41,320,000	15,918,677	26,500,000
30000	Membina Jambatan-jambatan Baru	58,901,018	38,168,008	25,000,000
71000	Memperelok dan Membaikpulih Jalan	84,161,471	81,201,174	0
Maksud P.28 - Kementerian Pengangkutan				
00206	Bayaran Tanah Untuk Projek Berasaskan Rel	9,500,000	8,845,692	40,000
01300	Projek Integrasi Stesen-stesen LRT STAR/ PUTRA	1,000,000	684,085	100,000
04000	Pembelian Rumah Kakitangan dan Bangunan di Kota Kinabalu dan Tawau	950,000	522,522	100,000
44000	Penggantian Alat Pandu Arah Di Pekan Daripada Jenis NBD Ke DVOR-DME	4,400,000	112,426	1,000,000
04800	Pembinaan Pelabuhan Bersepadu Ranca-ranca Labuan (Fasa II)	3,359,000	849,743	2,000,000

JADUAL BUTIR-BUTIR (PROJEK) YANG DIMANSUHKAN
DARIPADA ANGGARAN PEMBANGUNAN TAHUN 2010

<i>Butiran (Projek)</i>	<i>Tajuk</i>	<i>Anggaran Bagi Tahun 2006-2010</i>	<i>Perbelanjaan Sebenar 2006-2008</i>	<i>Peruntukan 2009</i>
		<i>RM</i>	<i>RM</i>	<i>RM</i>
07001	Penyediaan Sistem Keselamatan Di Bawah Kod Sekuriti Antarabangsa Kapal Dan Pelabuhan (ISPS Code)	7,482,625	7,155,479	0
07900	Pembaikan Jeti Di Menumbok, Sabah	500,000	99,107	300,000
08001	Projek Pengangkutan Melalui Sungai	19,219,953	15,247,636	132,500
09100	Projek Perkhidmatan AIS di Perairan Sarawak	6,810,000	6,178,466	161,000
11100	Pembangunan Lapangan Terbang Baru Bintulu	2,200,000	528,016	1,400,000
Maksud P.29 - Kementerian Tenaga, Teknologi Hijau dan Air				
70021	Kajian Pembentukan Tarif Air	5,000,000	4,368,433	631,567
08000	Bangunan Pusat Tenaga Malaysia	3,314,866	3,310,990	0
Maksud P.30 - Kementerian Sains, Teknologi dan Inovasi				
01300	Technology Park Malaysia (TPM)	130,000,000	100,000,000	30,000,000
01700	Bahagian Pengurusan Teknologi Maklumat (BPTM)	7,500,000	6,017,910	1,482,090
02000	Technology Acquisition Fund (TAF)	100,000,000	65,000,000	35,000,000
02500	Penubuhan Pangkalan Data Maklumat Teknologi Penyelidikan dan Pembangunan (RAIDAH)	2,500,000	2,450,000	50,000
03000	<i>Biotech Corp Park</i>	100,000,000	0	100,000,000
03100	Yayasan Inovasi Malaysia	10,000,000	0	10,000,000
Maksud P.31 - Kementerian Pelancongan				
00900	Program Penginapan Murah/Sederhana	3,756,000	2,981,521	10,000
02700	Program Pembangunan Data Pelancongan	10,000,000	9,080,359	100,000
60000	PEMPENA - Program <i>Malaysia Kitchen</i>	15,000,000	15,000,000	10,000
Maksud P.41 - Kementerian Pelajaran				
00101	Pra-Sekolah	319,221,888	327,892,433	5,500,000
01000	Pejabat-pejabat Pendidikan	44,460,000	15,447,112	43,500,000
01800	Bahagian Teknologi Pendidikan	20,200,000	54,236,764	32,400,000
02200	Dewan Bahasa dan Pustaka	16,000,000	15,891,000	7,000,000
03505	Ubahsuai Naik Taraf Teknik & Vokasional	22,100,000	12,977,341	10,000,000
04100	Institut Terjemahan Negara Malaysia	16,000,000	16,900,000	0
04600	Sistem Pengkomputeran Sekolah	1,690,700,000	2,417,506,221	280,500,000
06322	Naiktaraf Sekolah Mubaligh Bantuan Kerajaan	50,000,000	0	50,000,000

**JADUAL BUTIR-BUTIR (PROJEK) YANG DIMANSUHKAN
DARIPADA ANGGARAN PEMBANGUNAN TAHUN 2010**

<i>Butiran (Projek)</i>	<i>Tajuk</i>	<i>Anggaran Bagi Tahun 2006-2010</i>	<i>Perbelanjaan Sebenar 2006-2008</i>	<i>Peruntukan 2009</i>
		<i>RM</i>	<i>RM</i>	<i>RM</i>
Maksud P.42 - Kementerian Kesihatan				
00700	Perolehan dan Penyelenggaraan Tanah	300,000,000	298,282,329	1,717,671
Maksud P.45 - Kementerian Belia dan Sukan				
00400	Kompleks Belia dan Stadium Negeri	0	181,050	0
00600	Kompleks Sukan/Stadium Negeri-negeri	40,600,000	48,588,299	0
00614	Pusat Dataran Tinggi Lojing	82,100,000	3,000,000	0
00616	Pusat Latihan Khas	2,000,000	2,000,000	0
00906	Program Pembangunan Ahli Sukan- Skim Kumpulan Ahli Sukan	19,000,000	14,600,000	4,400,000
00908	Program Pembangunan Ahli Sukan- Program Latihan/Bakat	19,000,000	12,450,841	4,400,000
01800	Penyediaan Sukan Antarabangsa	12,000,000	10,562,184	1,437,816
04006	Program Pembangunan Usahawan	20,000,000	11,981,401	8,018,590
04007	Kajian dan Penyelidikan Pembangunan Belia	10,000,000	5,000,000	5,000,000
Maksud P.46 - Kementerian Sumber Manusia				
02300	Perolehan Tanah Kampus Cawangan NIOSH Kertih, Terengganu	503,000	0	503,000
02700	Perolehan Tanah Kampus Cawangan NIOSH Bintulu Sarawak	10,380,000	0	10,380,000
02800	Projek Bantuan Untuk Pemantapan Pendidikan Dan Pengasuhan Kanak-Kanak Di Pusat Asuhan Kanak-Kanak Di Ladang-Ladang Di Negeri Sarawak	50,000	49,795	0
03400	Penambahan Bahan Perkhidmatan Maklumat Dan Keperluan Teknologi Maklumat Dan Komunikasi (ICT) NIOSH Ibupejabat Dan Cawangan	5,088,000	4,700,000	387,110
04600	Institut Latihan Perindustrian (ILP) Mersing	64,790,000	63,053,012	1,736,980
04800	Institut Latihan Perindustrian (ILP) Sandakan	80,000,000	77,579,539	2,420,450
04900	Skim Perantisan Perbadanan Sumber Manusia Berhad (PSMB)	15,000,000	11,000,000	4,000,000
07400	Perolehan Tanah Institut Latihan Perindustrian Vokasional Kebangsaan (ILPVK) Kuala Krai	16,500,000	12,375,000	4,125,000
07900	Projek Menaiktaraf Perkhidmatan Jabatan Tenaga Kerja Sabah	3,005,000	1,734,487	1,268,500
08500	Promosi Pekerjaan 'Sure Kerja'	1,500,000	1,499,193	0

JADUAL BUTIR-BUTIR (PROJEK) YANG DIMANSUHKAN
DARIPADA ANGGARAN PEMBANGUNAN TAHUN 2010

<i>Butiran (Projek)</i>	<i>Tajuk</i>	<i>Anggaran Bagi Tahun 2006-2010</i>	<i>Perbelanjaan Sebenar 2006-2008</i>	<i>Peruntukan 2009</i>
		<i>RM</i>	<i>RM</i>	<i>RM</i>
Maksud P.47 - Kementerian Penerangan, Komunikasi dan Kebudayaan				
00800	Menaik Taraf Kompleks Angkasapuri	10,700,000	9,735,759	960,000
01401	Bangunan RTM Seremban	25,000,000	21,205,247	3,900,000
01402	Rumah Kakitangan Di Stesen Daerah RTM	80,000	65,520	70,000
01900	Peningkatan Kemudahan IPTAR	61,010	0	0
02100	Mengisi Liputan Radio FM Fasa II	21,900,000	10,738,334	12,640,000
02400	Bangunan Studio Radio Negeri Pahang	22,000,000	18,995,273	2,200,000
02500	Technical Planning Tools	1,400,000	1,149,407	250,000
02600	Van Pengukuran Medan Isyarat	3,000,000	2,997,039	0
02700	Penggantian Van Siaran Luar TV (OB Van)	27,100,000	20,994,389	0
02800	Pusat Berita Bersepadu	128,230,000	30,222,330	12,700,000
03000	Peningkatan Sistem Siaraya dan Audio Visual Fasa II Jabatan Penerangan	3,000,000	3,102,706	20,000
03100	Peningkatan Sistem Pengangkutan dan Perhubungan Jabatan Penerangan	3,000,000	2,553,700	300,000
03213	Ibu Pejabat Jabatan Penerangan Sarawak	1,345,000	1,297,671	40,000
03300	Mewujudkan Studio Bergerak Pentarama Jabatan Penerangan	2,500,000	2,198,448	300,000
04100	Peningkatan Peralatan dan Pos Produksi Untuk Filem Dokumentari, Treler dan Animasi	6,072,110	3,633,172	1,700,000
04902	Projek Perintis Pendigitalan RTM	70,000,000	61,383,330	10,000,000
05700	Peningkatan Kemudahan Fasiliti Latihan IPTAR	3,000,000	480,400	2,000,000
05800	Bangunan Dewan Seminar IPTAR	7,000,000	6,823,967	170,000
07100	Peningkatan Peralatan Makmal Filem Warna	1,627,890	1,627,890	500,000
27000	Kajian Pembangunan Rangkaian Sensor Tanpa Wayar Untuk Aplikasi Sektor Pertanian dan Perindustrian	2,000,000	1,480,339	1,000,000
28000	Kajian Program Pembangunan Protokol Internet Versi 6 (IPV 6)	700,000	315,460	0
41500	Bangunan Sultan Abdul Samad	27,505,800	19,016,438	16,678,130
43205	Bangunan Arkib Negara Malaysia Cawangan Perak	29,800	29,779	0
43401	Rumah Merdeka	1,770,200	1,769,149	30,000
43500	Memorial Tun Hussein Onn	1,097,200	1,097,188	402,000
44300	Perolehan Tanah Untuk Arkib Negara Malaysia	3,700,000	3,599,314	100,000
45100	Ubahsuai dan Naik Taraf Muzium	25,595,000	21,581,741	4,010,000
47000	Kemudahan Pos Produksi	56,300,000	53,233,800	0
52000	Pengambilan Balik Tanah dan Kerja Awalan	900,000	0	0

**JADUAL BUTIR-BUTIR (PROJEK) YANG DIMANSUHKAN
DARIPADA ANGGARAN PEMBANGUNAN TAHUN 2010**

<i>Butiran (Projek)</i>	<i>Tajuk</i>	<i>Anggaran Bagi Tahun 2006-2010</i>	<i>Perbelanjaan Sebenar 2006-2008</i>	<i>Peruntukan 2009</i>
		<i>RM</i>	<i>RM</i>	<i>RM</i>
Maksud P.48 - Kementerian Pembangunan Wanita, Keluarga dan Masyarakat				
02000	Rumah Perlindungan Khas	1,500,000	1,465,155	0
02001	Unit Khidmat Penyayang (Unit Mayang)	9,341,990	9,341,508	0
02002	Home Help	1,200,000	1,183,740	0
02003	NAM Institute For The Empowerment of Women (NIEW)	0	0	0
02004	Institut Latihan Kebajikan	0	0	0
Maksud P.49 - Kementerian Pengajian Tinggi				
00600	Universiti Malaya Dan PPUM	0	0	0
01900	Kolej Tunku Abdul Rahman	15,150,000	15,000,000	0
05009	Akademi Kepimpinan dan Penyelidikan Pengajian Tinggi Negara (IKPPN)	0	0	0
05011	Penyelidikan Fundamental	215,000,000	197,585,479	10
05013	Universiti Darul Iman (UDM)	54,830,000	26,600,000	0
Maksud P.62 - Kementerian Dalam Negeri				
01000	Ibu Pejabat Kementerian Dalam Negeri	42,771,592	54,974,081	1,000,000
17000	Pasukan Gerakan Am	10,700,000	21,154,252	0
19001	Peralatan Keselamatan PDRM	0	0	0
21001	Peralatan Sokongan Persenjataan	0	0	0
23001	Air To Ground Radio	0	0	0
24000	Alat Bantuan Teknik	32,394,226	32,184,225	210,000
61000	Kenderaan	18,851,000	18,850,588	10
JUMLAH		7,337,117,359	6,650,051,638	1,649,396,422